

EMILIO BOZZI * MILANO

SOCIETÀ PER AZIONI



EMILIO BOZZI

SOCIETÀ PER AZIONI

Sede:

MILANO

Via Cicco Simonetta, 8
Corso Genova, 9
Telefoni 31.178 - 30.261 - 33.258

Stabilimento:

LEGNANO

Via Pisacane, 16
Telefoni: Uff. 47.804 - Stabilim. 48.367

Filiali:

MILANO
Corso Buenos Aires, 88 - Telefono 246.523/34

BOLOGNA
Via Oberdan, 24 - Telefono 24.791

CATANIA
Via Oberdan, 91 - Telefono 15.149

FIRENZE
Via Du' Centi, 10 - Telefono 23.018

MANTOVA
Corso Vittorio Emanuele, 17 - Telefono 27.50

NAPOLI
Piazza Cesare, 120 bis - Telefono 40.840

TORINO
Corso S. Martino, 2 - Telefono 40.395

Condizioni

di vendita

- 1 I prezzi dei nostri listini non sono impegnativi. Per gli articoli che dovessero subire modificazioni di costo, sarà in nostra facoltà di variarne il prezzo senza preavviso.
- 2 La merce viene spedita a rischio e pericolo del Committente. In mancanza di prescrizioni, tanto l'imballo che il mezzo di trasporto verranno scelti a nostro criterio, senza assumere alcuna responsabilità. Non si effettuano spedizioni contro assegno per mezzo dei corrieri. L'imballaggio viene fatturato al costo e non è accettato di ritorno.
- 3 Trascorsi otto giorni dal ricevimento della merce, non è ammesso alcun reclamo.
- 4 Prima di ritirare la merce, il Committente è tenuto - sotto sua responsabilità - a controllare il perfetto stato dell'imballaggio e i pesi dei singoli colli, confrontandoli coi pesi dichiarati in partenza. In caso di ammanchi, il Committente dovrà far constatare all'Ufficio postale o ferroviario o al corriere, il valore delle merci mancate, mediante processo verbale firmato. Senza questa procedura, ogni reclamo verrà considerato nullo dai responsabili, siano essi: le Ferrovie, la Posta o altre imprese di trasporto.
- 5 Non si accettano merci di ritorno se non in seguito a nostra autorizzazione. Il ritorno autorizzato della merce, dovrà essere effettuato in porto franco, a Milano o all'indirizzo della Filiale che ha fornito la merce in contestazione.
- 6 I pagamenti - salvo speciali accordi - s'intendono contro assegno, previo un anticipo di un terzo dell'ammontare, da versare al conferimento delle commissioni.
- 7 Tutti i prodotti «LEGNANO», «WOLSEIT» o «PERLA» sono garantiti per un anno a partire dalla data della fattura, da eventuali difetti di lavorazione o di materiale, alle condizioni specificate nei singoli cataloghi. I pezzi eventualmente difettosi o ritenuti tali, devono essere a noi spediti in porto franco. I pezzi in sostituzione, saranno da noi inviati in porto assegnato.
- 8 Per qualsiasi controversia attiva o passiva, è competente il foro di Milano dove è eletto il domicilio.



Se per cause avverse

... alla nostra volontà, abbiamo dovuto lasciar mancare alla clientela, per lunghi anni, un catalogo generale, questa lacuna non ha per nulla allentato il vincolo ideale che da quasi un cinquantennio unisce in feconda collaborazione clienti ed amici, così che « fiducia e lealtà » principi basilari incisi nel nostro programma di lavoro, hanno costantemente avuto la più felice corrispondenza nei nostri rapporti con la clientela.

Eccovi ora, clienti ed amici, non uno zibaldone, ma ben coordinate illustrazioni che hanno valore di un'autentica «Esposizione» di tutto quanto noi offriamo di fornire.

Durante o dopo la vostra fatica giornaliera, sarà per voi riposante e piacevole sfogliare questo catalogo, messaggero non solo delle nostre possibilità commerciali e industriali, ma altresì del nostro lavoro costantemente teso ad assicurare alla nostra clientela il maggior vantaggio possibile.

E la mano amica che vi si tende, simbolo della cordialità e lealtà con cui noi conduciamo le nostre relazioni d'affari, vi guida per la buona scelta del vostro fabbisogno e vi assiste nella via maestra, dalla quale il vostro stesso interesse vi consiglia di non allontanarvi.



B

Tegnano

BICICLETTE



ESPORTAZIONE IN
TUTTO IL MONDO



MODELLO **32** DERO

Tegnano

— STREET —

MODELLO **32** PISELLO



A richiesta, catalogo illustrato **Tegnano**
con le caratteristiche di tutti i modelli




MODELLO **33** ORCHIDEA



Tegnano

— **GIUCCY**

MODELLO **35** PISELLO






MODELLO



DALLEGGIO



MODELLO

37

LEGGERRISSIMO

A richiesta, catalogo illustrato **Legnano**
con le caratteristiche di tutti i modelli

MODELLO

41

NERO



MODELLO


42

AZZURRO

A richiesta, catalogo illustrato **Legnano**
con le caratteristiche di tutti i modelli



MODELLO **54** CORSA



Tegnano

— **BIFFETTI** —



MODELLO **Roma** CORSA

biciclette



Wolsit

LA BICICLETTA PER
TUTTI E PER TUTTE
LE STRADE



MODELLO **52** NERO

Wolsit

GRUPPO **PIRELLA**




MODELLO **55** NERO

A richiesta, catalogo illustrato **Wolsit**
con le caratteristiche di tutti i modelli



MODELLO 56 AVORIO



Wolsit

General **REVELAT**



MODELLO 57 AVORIO

A richiesta, catalogo illustrato **Wolsit**
con le caratteristiche di tutti i modelli

Le nostre marche

Registrate

Nell'interesse dei nostri clienti,
noi agiremo a sensi di legge
anche personalmente contro i
contraffattori o imitatori delle
nostre marche di fabbrica, in
base sia al codice penale sia
al Decreto 21 giugno 1942 n. 29

ALCUNE CONTRAFFAZIONI O
PLAGI DELLE NOSTRE MARCHE



Bicicletta

PERLA



la perla delle biciclette,

LA BICICLETTA DI
LUNGA DURATA

“PERLA”



MOD.
52
TELAIO
VERNICIATO
NERO



MOD.
55
TELAIO
VERNICIATO
NERO

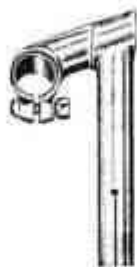


Questi telai vengono forniti col materiale
per montare la bicicletta



NEL VOSTRO INTERESSE INTERPELLATECI SEMPRE

ATTACCHI PER MANUBRI



1500. Attacco da mm. 22,5 cromato, con bullone.
1501. Attacco da mm. 24 cromato, con bullone



1502. Attacco da mm. 24 cromato, a doppio snodo, con bulloni.



1503. Attacco Ambrosio FAT da mm. 22,5 in dural, lungo cm. 7, con bullone.



1504. Attacco Ambrosio Champion da mm. 22 in dural, forgiato lungo cm. 7, con bullone.



1505. Attacco Ambrosio Champion da mm. 24 in dural, forgiato graduabile, con bulloni.

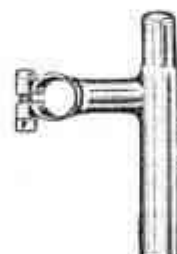
1506. Attacco Ambrosio Champion da mm. 24 in dural, forgiato lungo cm. 9, con bullone.



1507. Attacco Ginelli da mm. 24 cromato, con expander e bullone.



1508. Attacco per tandem, cromato, a morsetto regolabile, con bulloni.



1509. Attacco per tandem a reggiella, cromato, con bullone.

ATTACCHI PER POMPE

E GUARNIZIONI PER DETTI



1510. Attacco tipo fino ricoperto in traccia lungo cm. 12, con raccordo profondo.

1511. Attacco *Perenne* in gomma con inserzione tela, lungo cm. 12, con raccordo profondo.



1512. Attacco ricoperto con spirale in metallo lucido, lungo cm. 12.



1513. Attacco smontabile brevettato BMI.



1514. Attacco pompa corridori mod. grande.

1515. Attacco pompa *Impero*, originale.



1516. Attacco pompa corridori mod. piccolo.



1517. Attacco girevole pompa officina.



1518. Attacco pompa officina gambo inclinato.



1519. Attacco pompa officina gambo dritto.



1520. Guarnizione per attacchi pompe corridori mod. piccolo.



1521. Guarnizione per attacchi pompe *Impero*, rossa.

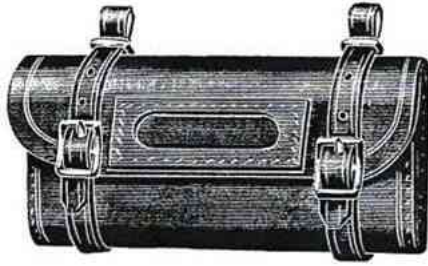
1522. Guarnizione per attacchi pompe *Impero*, nera.



1523. Guarnizione per attacchi pompe corridori mod. grande.



1524. Guarnizione per attacchi pompe officina.



1525. Borsetta in cuoio fiore con portabigiletto, nei colori marron scuro e chiaro, nero e grigio.
 1526. Borsetta in cuoio fiore senza portabigiletto, nei colori marron scuro e chiaro, nero e grigio.
 1527. Borsetta in cuoio fiore, nei colori marron scuro e chiaro, nero e grigio, con dicitura del Cliente, minimo 25 pezzi.



1528. Borsetta in cellopel con cinghiette in cuoio, nei colori marron scuro e chiaro, nero e grigio.
 1529. Borsetta in cellopel con cinghiette in cuoio, nei colori marron scuro e chiaro, nero e grigio, con dicitura del Cliente, minimo 25 pezzi.

BORSETTE



1530. Borsetta in alluminio.

BOTTIGLIE E BORRACCETTE



1531. Bottiglia Reg rigata mod. lusso con tappo.
 1532. Bottiglia Standard rigata con tappo.



1533. Bottiglia liscia con tappo.



1534. Borraccetta da cl. 15 con tappo a vite.



1535. Borraccetta da cl. 10 con tappo a vite.

BULLONI E MORSETTI REGGISSELLA



1536. Bullone reggissella **W.A.** tipo **Gea** con dado passante, cromato.



1537. Bullone reggissella **W.A.** con dado cieco prolungato, cromato.



1538. Bullone reggissella **Standard** da mm. 30 a mm. 41, cromato.



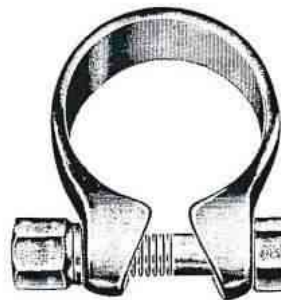
1539. Bullone reggissella **Perla** con dado passante, cromato.

1540. Bullone reggissella **Perla** con dado passante, nichelato.



1541. Bullone reggissella **tipo A** con dado prolungato passante, cromato.


1542. Bullone reggissella **tipo A** con dado prolungato passante, nichelato.




1543. Morsetto di chiusura reggissella mm. 28,6 cromato.

1544. Morsetto di chiusura reggissella mm. 25,4 cromato.

BUSSOLE



1545. Bussola filettata per riparazione scatole movimento da mm. 70 x 36.



1546. Bussola filettata per riparazione scatole movimento da mm. 60 x 35 e 60 x 36.

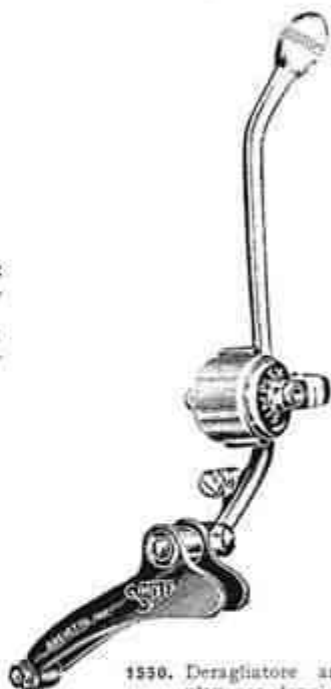
CAMBI DI VELOCITÀ E DERAGLIATORI



1547. Cambio velocità Simplex Tour de France, per 4 velocità, completo.
1548. Cambio velocità Simplex Tour de France, per 3 velocità, completo.



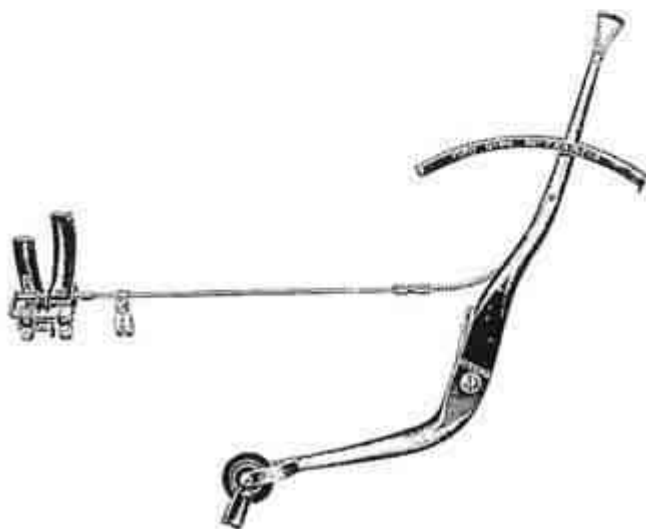
1549. Cambio velocità Simplex Campione del Mondo, completo.



1550. Deragliatore anteriore Simplex per doppio ingranaggio.

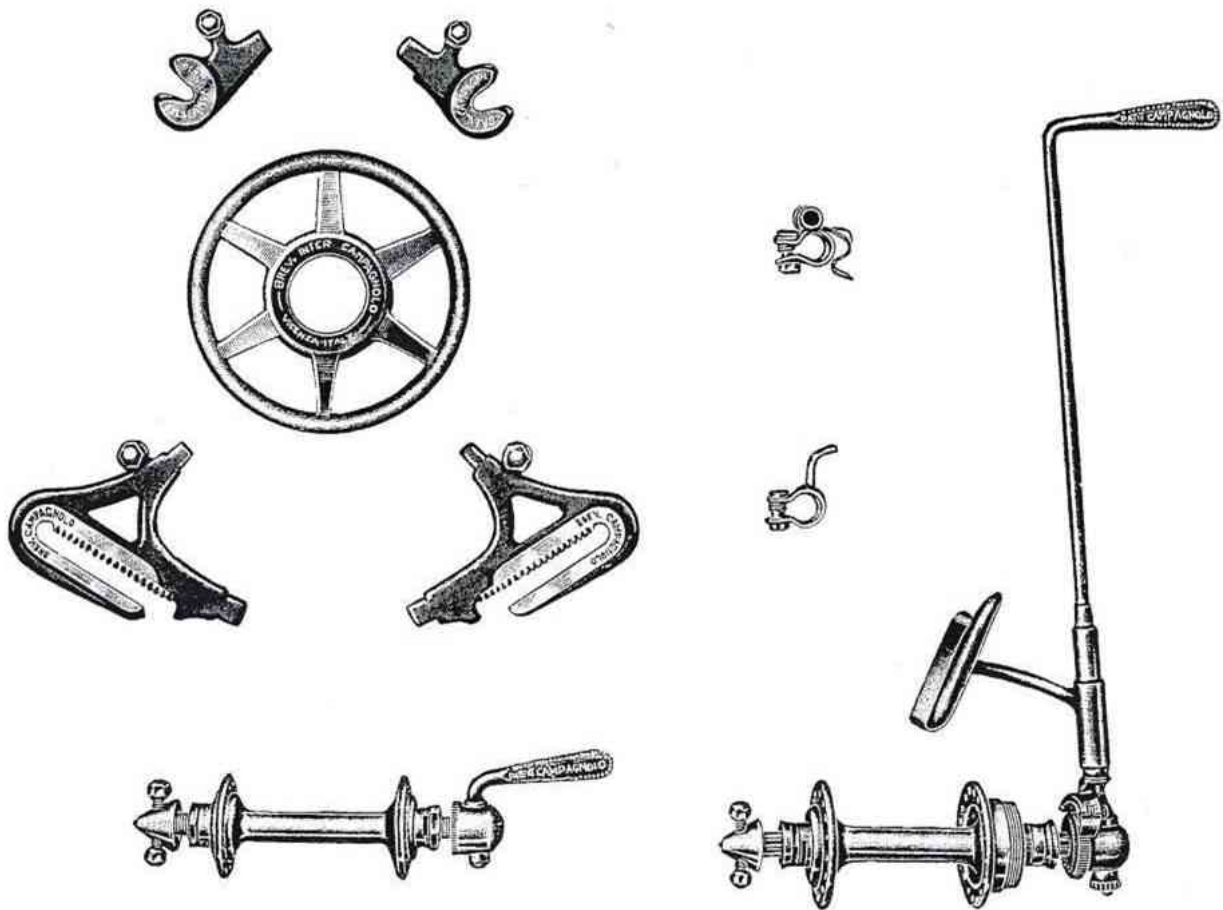


1551. Cambio velocità Vittoria mod. Giuseppina, completo.



1552. Cambio velocità Vittoria Giro di Francia, completo.

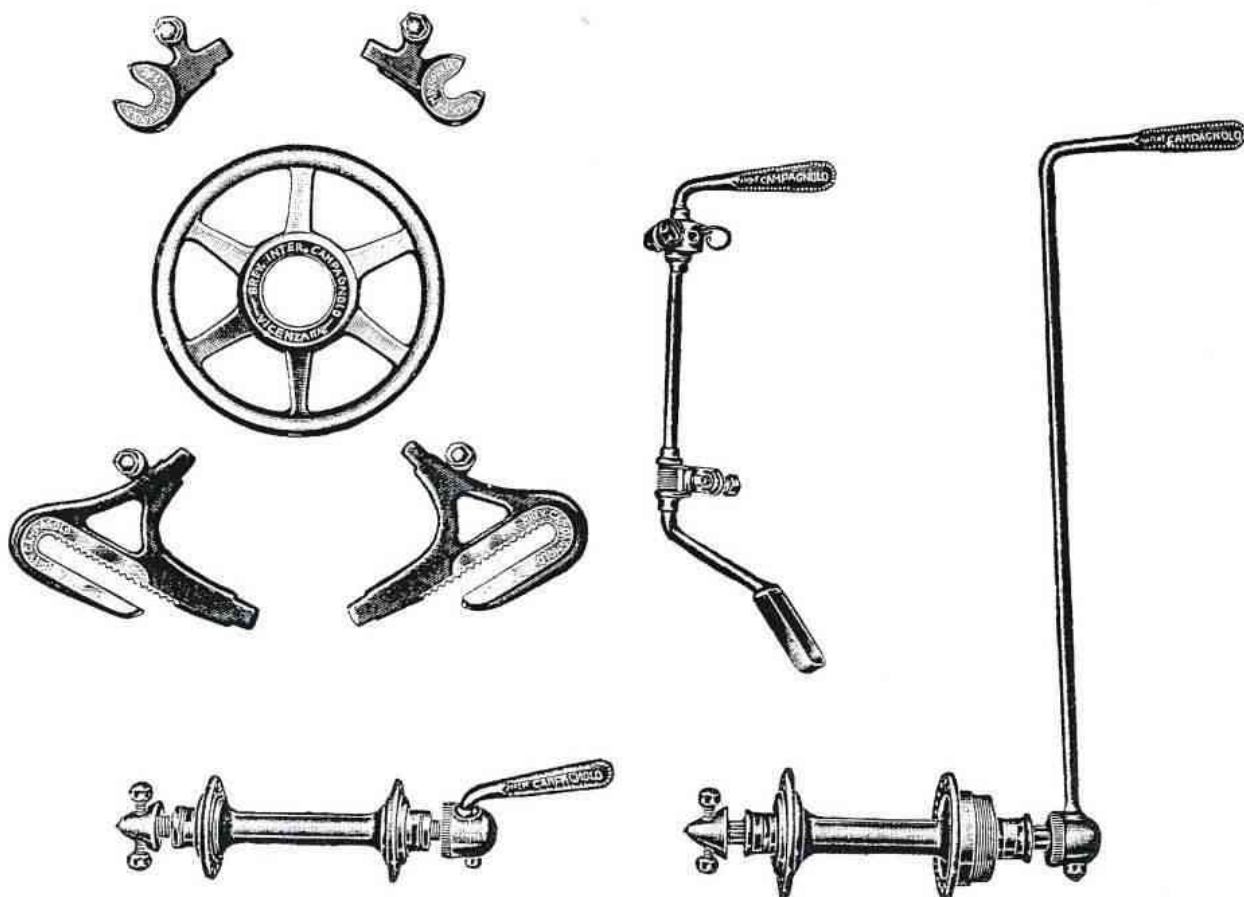
CAMBI DI VELOCITÀ



1553. Cambio Campagnolo
tipo Paris-Roubaix,
completo.

NELL'ORDINARE I CAMBI SPECIFICARE SEMPRE SE IL DISCO DEVE
ESSERE PER RUOTA LIBERA A QUATTRO O CINQUE PIGNONI

CAMBI DI VELOCITÀ



1554. Cambio Campagnolo corsa
con leva corta, completo.
1555. Cambio Campagnolo sport
con leva lunga, completo.

NELL'ORDINARE I CAMBI SPECIFICARE SEMPRE SE IL DISCO DEVE
ESSERE PER RUOTA LIBERA A QUATTRO O CINQUE PIGNONI

CAMBI DI VELOCITÀ

ACCESSORI E PARTI DI RICAMBIO

GUIDACATENA



1556. Guidacatena **Simplex** per ingranaggio anteriore.



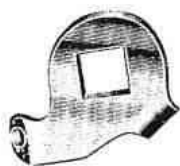
1557. Levetta di comando per cambio **Torpedo**.



1558. Levetta di comando **Vittoria** con collare, adatta a tutti i cambi a filo.

LEVETTE

PARTI DI RICAMBIO PER COMANDI CAMBI SIMPLEX TOUR DE FRANCE E CAMPIONE DEL MONDO



S/5. Attacco comando con quadro.



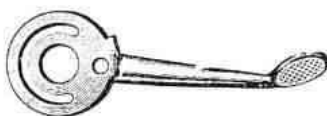
S/6. Fascetta di comando con quadro.



S/6 bis. Attacco comando da saldare.



S/7. Ranella con fermo.



S/8. Leva di comando.



S/9. Ranella di pressione del comando.




S/10. Coperchietto.



S/12 bis. Morsetto serrafilo.
S/27. Vite per fissare il comando.
S/27 bis. Galettino per fissare il comando.



S/28. Vite di chiusura fascetta comando.



S/29. Vite regolatrice del filo.



S/30. Filo interno con nipples saldato.

S/30 bis. Comando completo per cambio Simplex Tour de France.

S/30 ter. Comando completo per cambio Simplex Campione del Mondo.



S/31. Guaina esterna color alluminio.

S/31 bis. Guaina in plastica colori assortiti completa di cavo per bicicletta da uomo.

S/31 ter. Idem da donna.

CAMBI DI VELOCITÀ

PARTI DI RICAMBIO

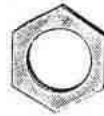
PER CAMBIO SIMPLEX TOUR DE FRANCE



S. 34. Dado portamolla del cambio 1948.



S. 68. Bullone p. snodo leva del cambio 1949/50.



S. 35. Controdado portamolla.



S. 36. Vite del controdado portamolla.



S/37. Bussola portamolla.



S. 33. Dado forato passaggio catenella del cambio 1948.



S. 67. Dado forato passaggio catenella del cambio 1949.



S. 73. Dado forato passaggio catenella del cambio 1950.



S/39/3/4/5. Perno di sostegno in acciaio.



S/40. Bussola bronzo per perno sostegno del cambio 1948.



S/66. Bussola bronzo per perno sostegno del cambio 1949.



S. 72. Bussola bronzo per perno sostegno del cambio 1950.



S/41. Dado fissaggio.



S. 42. Rondella per sede molla del cambio 1948.



S/65. Rondella per sede molla del cambio 1949/50.

CAMBI DI VELOCITÀ

PARTI DI RICAMBIO

PER CAMBIO SIMPLEX TOUR DE FRANCE



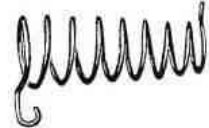
S/43. Bulloncino stampato.



S/44. Spinetta per unire flange.



S/45. Bussoletta ferma guaina.



S/46. Molla a spirale.



S/47. Molla di tensione.



S/48. Molla a bovolo.



S/49. Ranella in acciaio trattato.



S/50. Catenella.




S/51. Flangia piccola superiore.



S/52. Flangia grande inferiore.



S/53. Ranella con fermo.



S/54. Rotella.



S/55. Ranella godronata con innesti molla del cambio 1948.



S/56. Ranella godronata con innesti molla del cambio 1949.


CAMBI DI VELOCITÀ

PARTI DI RICAMBIO

PER CAMBIO SIMPLEX TOUR DE FRANCE



S 71. Ranella con innesti molla del cambio 1950.




S 56. Leva in duraluminio stampato del cambio 1948.



S 57. Flangia in duraluminio stampato del cambio 1948.



S 61. Leva in acciaio stampato del cambio 1949.



S 70. Leva in acciaio stampato del cambio 1950.



S 62. Flangia in duraluminio stampato del cambio 1949/50.



S 63. Controflangia in acciaio stampato del cambio 1949/50.



S/58. Coppia coni per rotella.



S 59. Attacco al forcellino filettato.



S 60. Bulloncino fissaggio cambio.



S 69. Rondella filettata del cambio 1949.



S/75. Ranella acciaio per rondella godronata del cambio 1950.

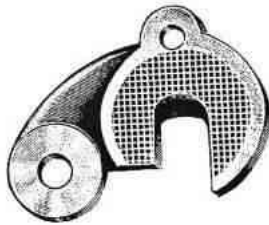


S 74. Rondella godronata per registro del cambio 1950.

CAMBI DI VELOCITÀ

PARTI DI RICAMBIO

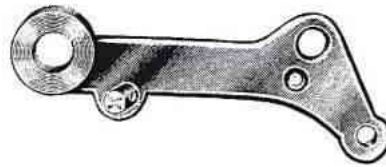
PER CAMBIO SIMPLEX CAMPIONE DEL MONDO



S/1. Attacco al forcellino corsa.



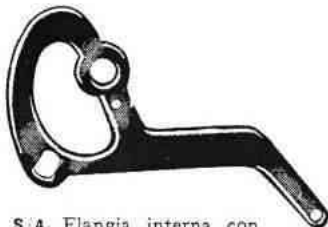
S/1 bis. Attacco al forcellino viaggio.



S/2. Leva del cambio con fermo guaina.



S/3. Flangia esterna.



S/4. Flangia interna con filetto per catenella.



S/11. Ranella di spessore per molla del tenditore.



S/12. Catenella con morsetto serrafilo.



S/13. Molla a bovolo.



S/14. Molla del tenditore.



S/15. Molla spirale interna.



S/16. Rotella in acciaio.



S/17. Vite con fermo molla di tensione.



S/18. Dado per fermo molla di tensione.



S/19. Dado per fissaggio cambio.



S/20. Vite per fissaggio cambio.



S/21. Tubetto per unire flange.



S/22. Vite di registro cambio con dado.



S/22 1. Vite testa particolare.



S/22 2. Dado vite registro.



S/23. Bussola trattata con dado.



S/23 1. Dado particolare.



S/24. Perno sostegno della rotella con dado.



S/32. Ranella distanziatrice ruota libera.




S/25. Cono per rotella.



S/26. Vite per unire flangia.



S/24 1. Dado particolare.

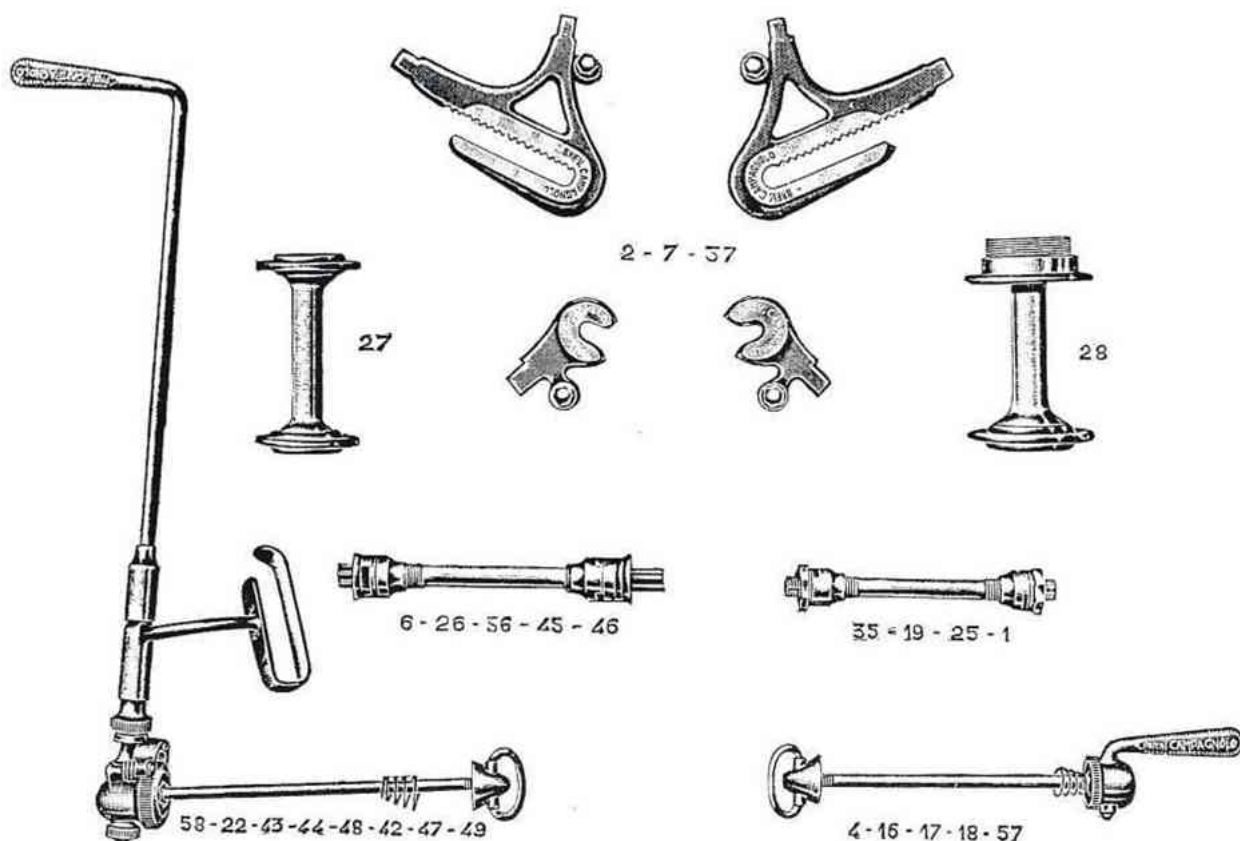


S/33. Ranella distanziatrice ruota libera.

CAMBI DI VELOCITÀ

PARTI DI RICAMBIO

PER CAMBIO CAMPAGNOLO PARIS-ROUBAIX

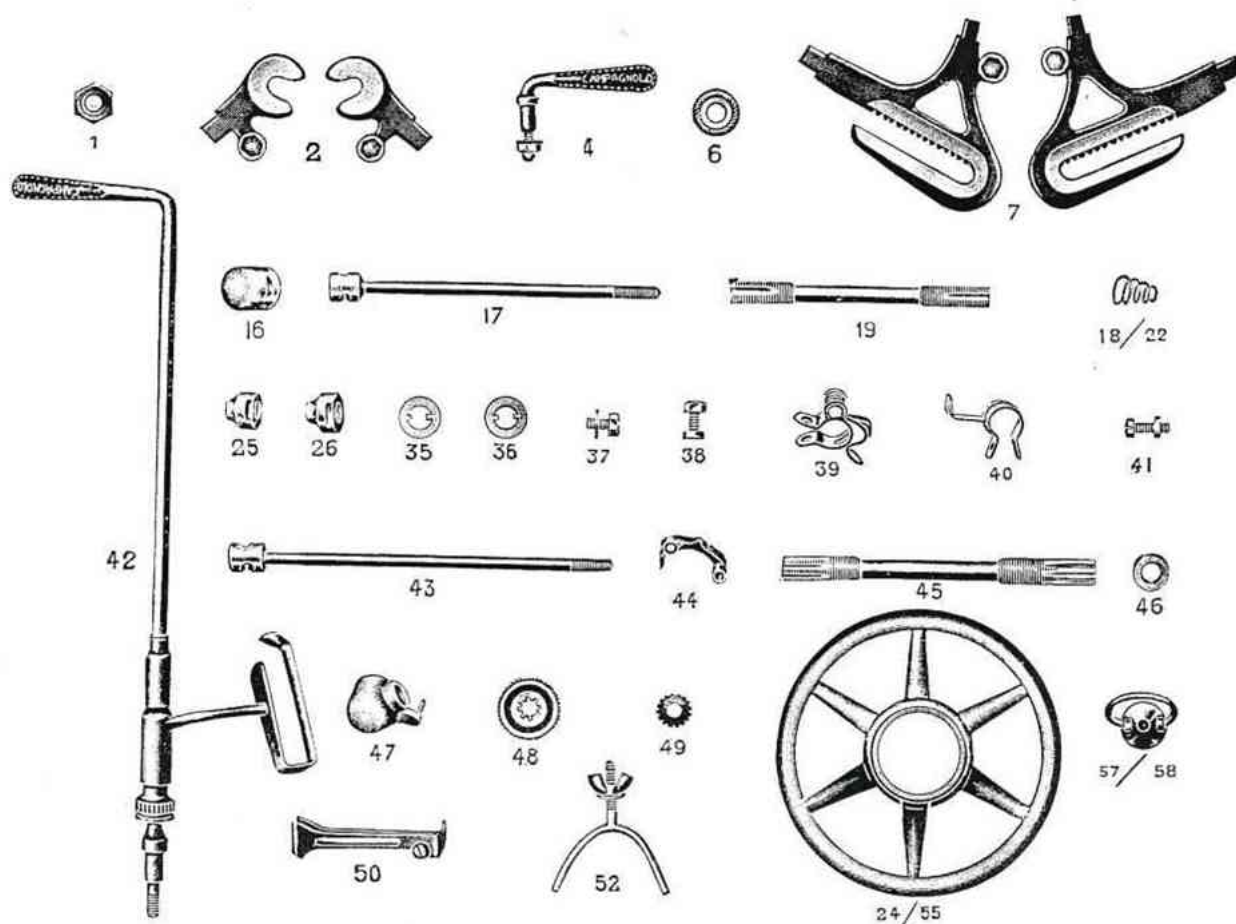


- N. 2 - 7 - 37 - Serie forcellini e punte forcella calibrate, complete di viti e rondelle tornite e cromate.
- N. 4 - 16 - 17 - 18 - 57 - Bloccaggio automatico anteriore.
- N. 35 - 19 - 25 - 1 - Perno completo per bloccaggio automatico anteriore.
- N. 58 - 22 - 43 - 44 - 48 - 42 - 47 - 49 - Bloccaggio con maniglia deragliatore per Cambio.
- N. 6 - 36 - 26 - 45 - 46 - Perno completo per Cambio.
- N. 27 - Corpo mozzo anteriore.
- N. 28 - Corpo mozzo posteriore.

CAMBI DI VELOCITÀ

PARTI DI RICAMBIO

PER CAMBIO CAMPAGNOLO PARIS-ROUBAIX

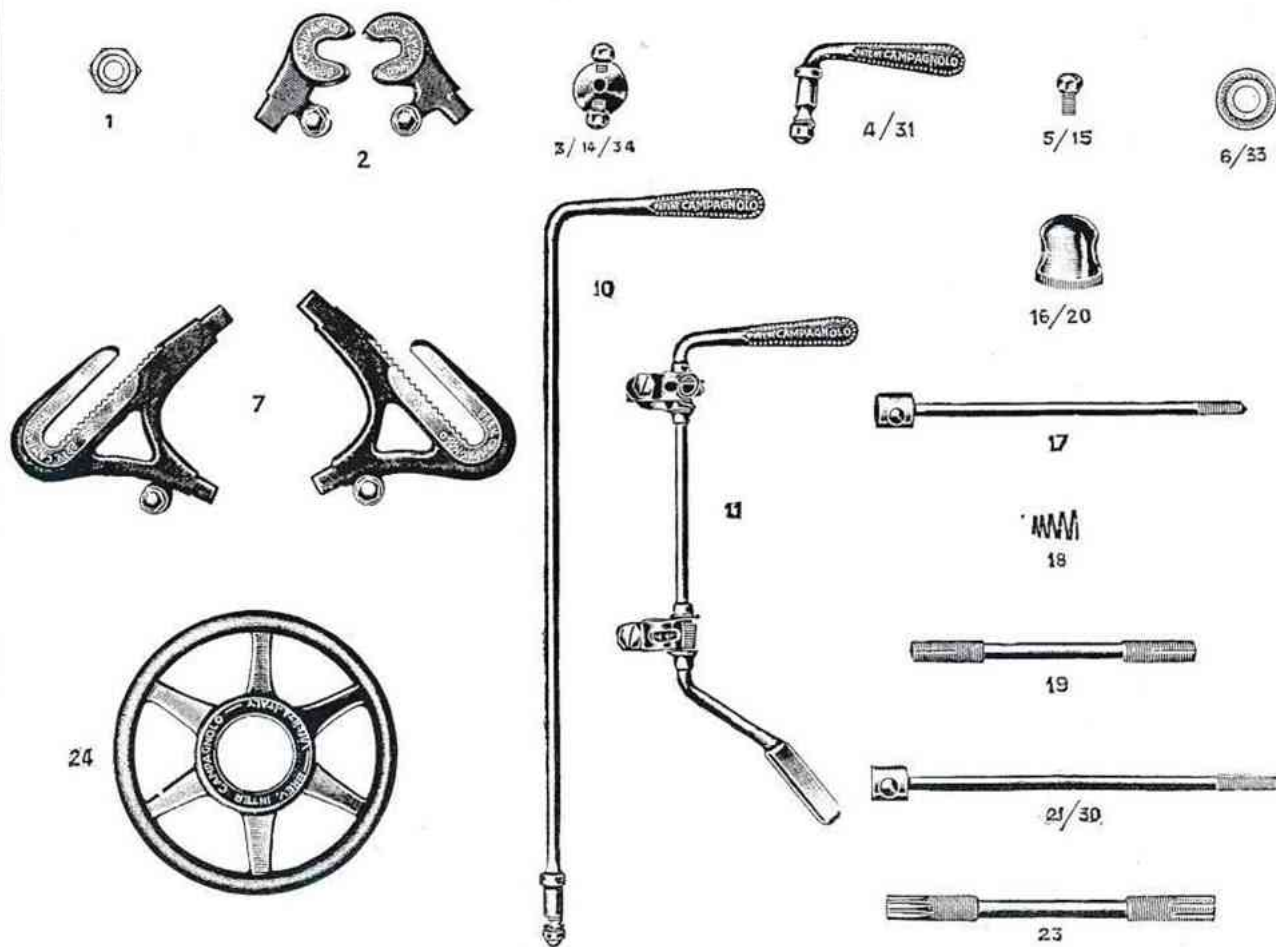


1. Controcono per bloccaggio anteriore.
2. Paia punte forcella calibrate complete di viti e rondelle tornite e cromate.
4. Maniglia con dado e rondella Grower per bloccaggio anteriore.
6. Controcono per cambio.
7. Paia forcellini per cambio, calibrati, completi di viti e rondelle tornite e cromate.
16. Cappello per bloccaggio anteriore.
17. Spina per bloccaggio anteriore.
18. Molla conica per bloccaggio anteriore.
19. Perno nudo per bloccaggio anteriore.
22. Molla conica per cambio.
24. Disco pararaggi in acciaio tornito e cromato per ruota libera a 4 pignoni.
25. Cono per bloccaggio anteriore.
26. Cono per cambio.
35. Rondella per perno anteriore.
36. Rondella per perno posteriore.
37. Viti per forcellino e punte forcella.
38. Vite con dado per fermaglio.
39. Fermaglio fissaggio maniglia deragliatore.
40. Reggicatenina.
41. Vite con dado per reggicatenina.
42. Maniglia deragliatore per cambio.
43. Spina per cambio.
44. Allentacatenina.
45. Perno nudo per cambio.
46. Rondella distanziatrice per cambio.
47. Cappello per cambio.
48. Rondella dentata per allentacatenina.
49. Registro allentacatenina per cambio.
50. Fermo - ruota.
52. Guida per il facile innesto ruota del telaio.
55. Disco pararaggi in acciaio tornito e cromato per ruota libera a 5 pignoni.
57. Galettino di registrazione a pressione automatica per bloccaggio anteriore.
58. Galettino di registrazione a pressione automatica per cambio.

CAMBI DI VELOCITÀ

PARTI DI RICAMBIO

PER CAMBIO CAMPAGNOLO TIPO CORSA E SPORT



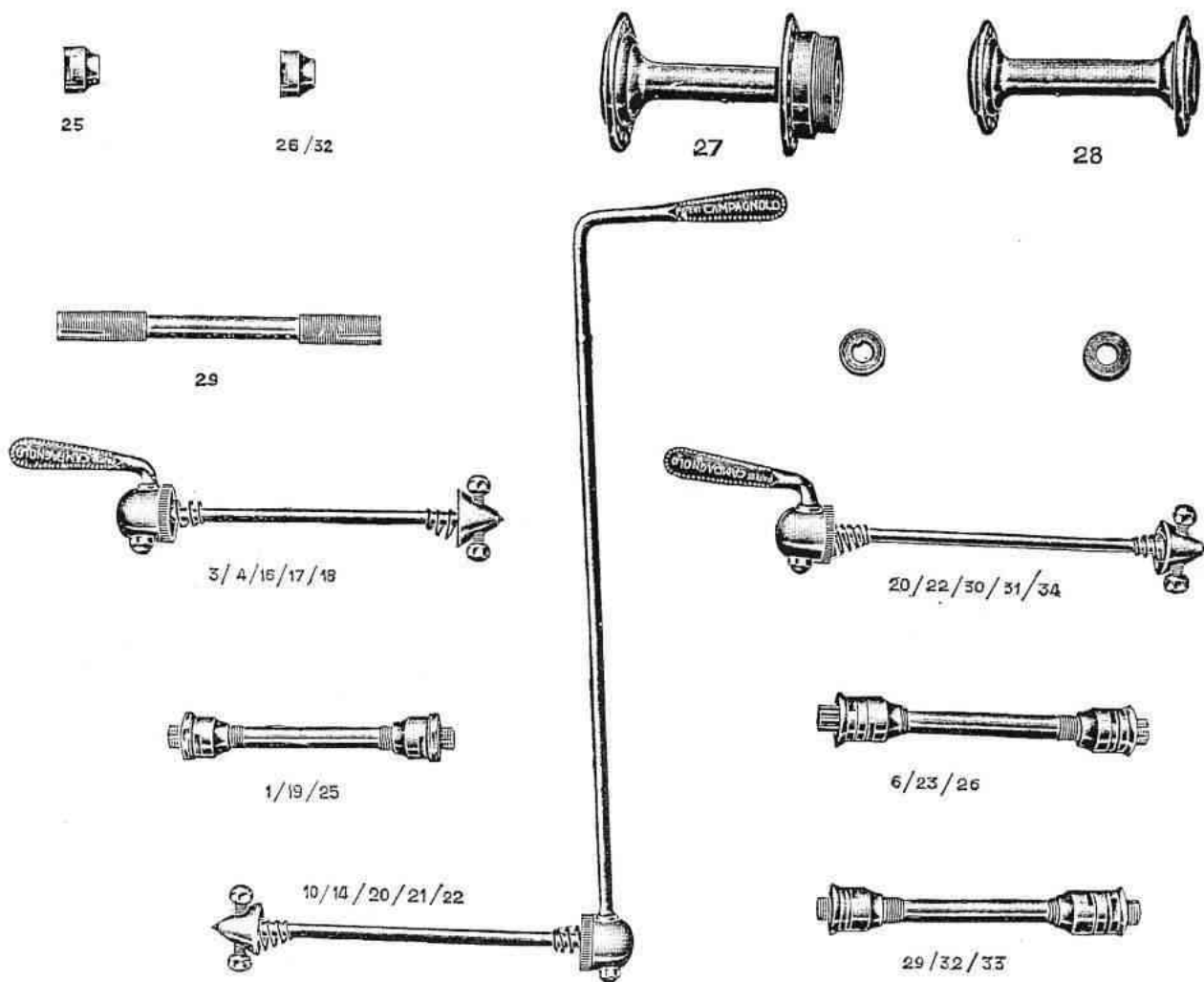
1. Controcono per bloccaggio anteriore.
2. Paia punta forcella calibrate, complete di viti e rondelle tornite e cromate.
3. Galettino di registrazione per bloccaggio anteriore completo di viti.
4. Maniglia per bloccaggio anteriore completa di rondella Grover e dado cieco.
5. Vite per galettino di registrazione per bloccaggio anteriore.
6. Controcono per cambio.
7. Paia forcellini per cambio, calibrati, completi di viti e rondelle tornite cromate.
10. Maniglia per cambio completa di rondella Grover e dado cieco (specificare se corta o lunga).
11. Deragliatore tipo corsa o tipo sport.
14. Galettino di registrazione per cambio completo di viti.
15. Vite per galettino di registrazione per cambio e bloccaggio posteriore.

16. Cappellotto bloccaggio anteriore.
17. Spina bloccaggio anteriore.
18. Molla conica per bloccaggio anteriore.
19. Perno per bloccaggio anteriore senza coni e controconi.
20. Cappellotto per cambio e bloccaggio posteriore.
21. Spina per cambio.
22. Molla conica per cambio e bloccaggio posteriore (vedi fig. 18).
23. Perno per cambio senza coni e controconi.
24. Disco pararaggi in acciaio, tornito e cromato.
30. Spina per bloccaggio posteriore.
31. Maniglia per bloccaggio posteriore completa di rondella Grover e dado cieco.
33. Controcono per bloccaggio posteriore.
34. Galettino di registrazione per bloccaggio posteriore completo di viti.

CAMBI DI VELOCITÀ

PARTI D RICAMBIO

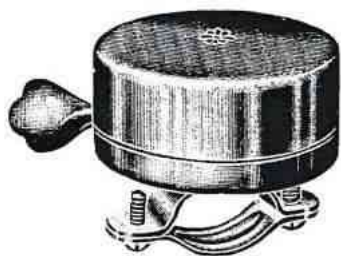
PER CAMBIO CAMPAGNOLO TIPO CORSA E SPORT




- 25. Cono per bloccaggio anteriore.
- 26. Cono per cambio.
- 27. Corpo mozzo per bloccaggio anteriore.
- 28. Corpo mozzo per cambio e bloccaggio posteriore.
- 29. Perno per bloccaggio posteriore senza coni e controconi.
- 32. Cono per bloccaggio posteriore.
- Rondelle per perno anteriore o posteriore tornite e cromate.
- Rondella distanziatrice per perni (cambio e bloccaggio posteriore).

- Bloccaggio automatico anteriore (3-4-16-17-18).
- Bloccaggio automatico per cambio (10-14-20-21-22).
- Bloccaggio automatico posteriore (20-22-30-31-34).
- Perno completo per bloccaggio anteriore (1-19-25 e rondelle).
- Perno completo per cambio (6-23-26, rondella e rondella distanziatrice).
- Perno completo per bloccaggio posteriore (29-32-33, rondella e rondella distanziatrice).


CAMPANELLI




1559. Campanello calotta acciaio
piatta da mm. 50 nichelata.



1560. Campanello calotta acciaio
piatta da mm. 50 cromata.



1561. Campanello calotta bronzo
piatta da mm. 55 cromata.
1562. Campanello calotta bronzo
piatta da mm. 48 cromata.



1563. Campanello **Picc** calotta bronzo
piatta da mm. 50 cromata.



1564. Campanello **Picc** calotta bronzo
tonda da mm. 48 cromata.



1565. Campanello tipo **Lucas** calotta
bronzo da mm. 43 cromata, con
attacco speciale.


CAMPANELLI



1566. Campanello **Aprilia** due levieri calotta bronzo piatta da mm. 55 cromata.




1567. Campanello fantasia calotta bronzo piatta da mm. 55 cromata.




1568. Campanello fantasia calotta bronzo piatta da mm. 55 a due colori, cromata.



1569. Campanello **Vox** calotta bronzo tonda da mm. 48 cromata.




1570. Campanello **Vox** calotta bronzo piatta da mm. 55 cromata.

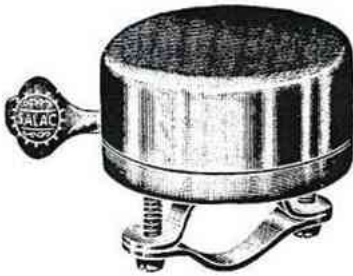


1571. Campanello **Firenze** a pulsante calotta bronzo piatta da mm. 50 cromata.

CAMPANELLI



1572. Campanello **Din-Don** a due suoni per furgoncino, calotta bronzo tonda cromata.



1573. Campanello calotta acciaio piatta da mm. 50 cromata, tipo fino.



1574. Campanello calotta bronzo piatta da mm. 50 cromata, con dicitura del Cliente. Quantitativo minimo 9 dozzine.



1575. Campanello **Din-Din** a martelletto con calotta bronzo cromata.



1576. Campanello **Eterno** alla ruota, con calotta bronzo cromata.

PARTI DI RICAMBIO PER CAMPANELLI



1577. Molla per campanello **Standard**.



1578. Molla per campanello tipo **Wissner**.



1579. Molla per campanello **Din-Don** da furgoncino.

C A T E N E

PERRY

LA MARCA DI FAMA MONDIALE



1580. Catena Perry bleu $1/2 \times 1/8$ - 108 maglie.



1581. Catena Perry bleu $1/2 \times 3/16$ - 108 maglie.



C A T E N E



1582. Catena **W.A. Sport** $1/2 \times 1/8$ -
110 maglie.



1583. Catena **W.A. Zenit Supercorsa**
 $1/2 \times 3/32$ - 110 maglie.



1584. Catena **Regina** normale turismo
 $1/2 \times 1/8$ - 108 maglie.

1585. Catena **Regina Gran Sport corsa**
 $1/2 \times 1/8$ - 112 maglie.



1586. Catena **Regina Gran Sport super-**
corsa $1/2 \times 3/32$ - 112 maglie.

C A T E N E



1587. Catena Regina $1/2 \times 3/16$ - 108 maglie.



1588. Catena Regina passo Humber a blocchi $1'' \times 3/16$ - 54 maglie - per pista.

1589. Catena Regina passo Humber a blocchi $1'' \times 1/8$ - 54 maglie - per pista.

PARTI DI RICAMBIO PER CATENE



1590. Falsa maglia doppia per catene $1/2 \times 1/8$ Perry, W.A., Regina normale oppure Regina Gran Sport corsa.

1591. Falsa maglia doppia per catene $1/2 \times 3/16$ Perry, Regina.

1592. Falsa maglia doppia per catene $1/2 \times 3/32$ W.A., Regina.



1593. Falsa maglia semplice con vite per catene $1/2 \times 1/8$ W.A., Regina.

1594. Falsa maglia semplice con vite per catene $1/2 \times 3/16$ Perry, Regina.



1595. Falsa maglia semplice senza vite per catene $1/2 \times 3/32$ W.A.



1596. Maglia di congiunzione per catene $1/2 \times 1/8$ Perry, W.A., Regina normale oppure Regina Gran Sport corsa.

1597. Maglia di congiunzione per catene $1/2 \times 3/16$ Perry, Regina.

1598. Maglia di congiunzione per catene $1/2 \times 3/32$ W.A., Regina.




1599. Molletta a forcina per catene Perry, W.A., Regina.



1600. Vite con dado per falsa maglia di catene $1/2 \times 1/8$ e $1/2 \times 3/16$.

CERCHI

IN ACCIAIO

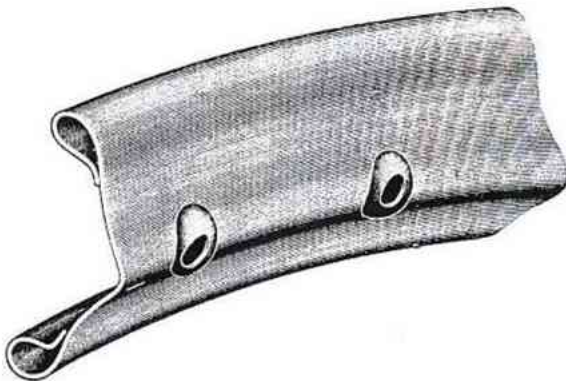


- 1601. Cerchio **O.M.B.** in tutte le misure cromato e forato.
- 1602. Cerchio **O.M.B.** in tutte le misure, cromato extra e forato.
- 1603. Cerchio **O.M.B.** in tutte le misure a tre bordi, cromato extra e forato.
- 1604. Cerchio tipo comune in tutte le misure, cromato e forato.
- 1605. Cerchio tipo comune da bambino nelle misure dal 12" al 24", cromato e forato.
- 1606. Cerchio **inossidabile** da viaggio in tutte le misure, forato.

- 1607. Cerchio **O.M.B.** tipo sport in tutte le misure, cromato extra e forato.
- 1608. Cerchio **Espada** tipo sport in tutte le misure, cromato extra e forato.
- 1609. Cerchio tipo sport comune in tutte le misure, cromato e forato.
- 1610. Cerchio tipo sport da bambino nelle misure dal 14" al 24", cromato e forato.
- 1611. Cerchio tipo sport **inossidabile** in tutte le misure, forato.



- 1612. Cerchio per furgoncino a cerchietto pesante 26" x 1 3/4, nichelato oppure verniciato nero, forato.
- 1613. Cerchio per furgoncino a cerchietto pesante 26" x 1 3/4, cromato e forato.




- 1614. Cerchio per furgoncino e ciclomotore a cerchietto pesante 26" x 1 3/4 mammellato, verniciato nero e forato.
- 1615. Cerchio per furgoncino e ciclomotore a cerchietto pesante 26" x 1 3/4 mammellato, cromato e forato.
- 1616. Cerchio per furgoncino e ciclomotore a cerchietto pesante 24" x 1 3/4 mammellato, cromato e forato.



- 1617. Cerchio per furgoncino a tallone pesante 26" x 2" mammellato e verniciato nero, forato.
- 1618. Cerchio per furgoncino a tallone pesante 26" x 2" mammellato, cromato e forato.

CERCHI

IN DURALLUMINIO



1619. Cerchio Nisi per tubolari, forato.



1620. Cerchio Nisi supercorsa extraleggero con ranelle, forato.

1621. Cerchio Nisi superpista extraleggero con ranelle, forato.



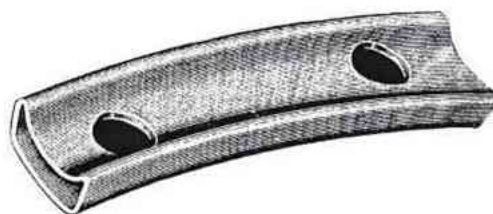
1622. Cerchio Nisi per smontabili ricavato dal tubo nelle misure del 26'' e 28'', forato.



1623. Cerchio Ambrosio brevettato, per tubolari, forato.



1624. Cerchio Ambrosio per tubolari, forato.



1625. Cerchio Ambrosio da pista, forato.

CERCHI

IN DURALLUMINIO



1626. Cerchio **Ambrosio** per smontabili, tipo leggero, gr. 600 nelle misure del 26" e 28", forato.
1627. Cerchio **Fiamme** per smontabili nelle misure del 26" e 28", forato.
1628. Cerchio **S. Giorgio** per smontabili nelle misure del 26" e 28", forato.




1629. Cerchio **Ambrosio** per smontabili, tipo pesante gr. 700 nelle misure del 26" e 28", forato.
1630. Cerchio **S. Giorgio** da viaggio nelle misure del 26" e 28", forato.



1631. Cerchio **Fiamme** con bussole per tubolari, forato.
1632. Cerchio **Fiamme** senza bussole per tubolari, forato.


IN LEGNO



1633. Cerchio per tubolari, forato.

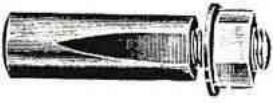


1634. Cerchio per smontabili nelle misure 26" x 1 3/8 e 28" x 1 5/8, forato.



1635. Cerchio **Balloncino** nella misura del 26" x 1 1/2, forato.

CHIAVELLE



1636. Chiavella fresata a dado passante da mm. 8, 8,5, 9, 9,5, 10, cromata.
1637. Chiavella fresata a dado passante da mm. 8, 8,5, 9, 9,5, 10, nichelata.



1638. Chiavella fresata a dado cieco da mm. 8, 8,5, 9, 9,5, 10, cromata.
1639. Chiavella fresata a dado cieco da mm. 8, 8,5, 9, 9,5, 10, nichelata.
1640. Chiavella fresata W.A. a dado cieco da mm. 9, cromata.




1641. Chiavella fresata a vite in misure assortite, cromata.
1642. Chiavella fresata a vite in misure assortite, nichelata.

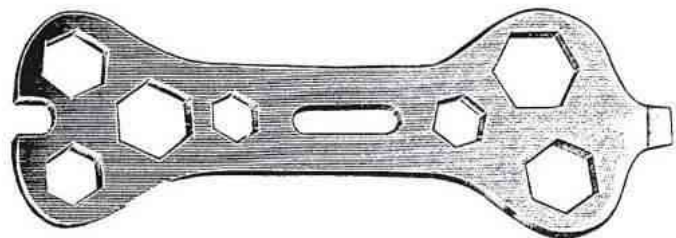


1643. Chiavella fresata a dado passante da mm. 5,5 da bambino, cromata.
1644. Chiavella fresata a dado passante da mm. 7 da bambino, cromata.


CHIAVI



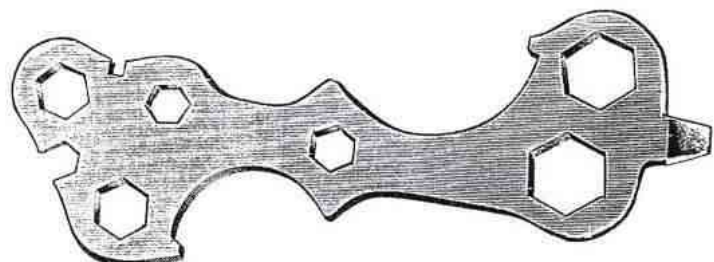
1645. Chiave fissa in lastra a 4 usi.



1646. Chiave fissa in lastra a 8 usi.




1647. Chiave fissa in ghisa a 10 usi.

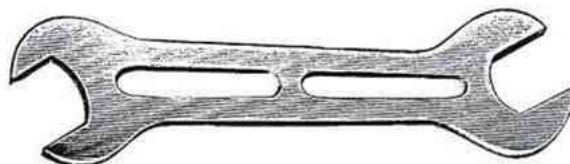


1648. Chiave fissa in lastra a 11 usi.

CHIAVI



1649. Chiave fissa in lastra a 13 usi.



1650. Chiave fissa in lastra per coni.



1651. Chiave fissa in lastra per pedali.

1652. Chiave per pedali temperata e sbiancata con disco intercambiabile.




1653. Chiave fissa in lastra per furgoncino.

CINGHIETTE



1654. Cinghiette fermapiedi **Binda** originali.

1355. Cinghiette fermapiedi tipo **Competition**.



1656. Cinghiette fermapiedi **Martano**.




1657. Cinghiette fermapiedi tipo **Pelissier**.



1658. Cinghietta fermatubolari.


1658/bis. Cinghietta fermatubolari **Vittoria Fulmine** ad anello elastico, in gomma speciale.

CONTACHILOMETRI



1659. Contachilometri L.G. da applicarsi alla forcella, adatto a ruote del 26" e 28".

COPRICATENA



1660. Copricatena in ferro tubolare verniciato nero, per tubi dritti o per tubi piegati nelle misure di cm. 46, 47, 48, 49.


1661. Copricatena in ferro tubolare greggio, per tubi dritti o per tubi piegati nelle misure di cm. 46, 47, 48, 49.




1662. Copricatena in ferro tubolare verniciato nero tipo **Maino**, nelle misure di cm. 46, 47, 48, 49.

1663. Copricatena in ferro tubolare greggio tipo **Maino**, nelle misure di cm. 46, 47, 48, 49.

1664. Copricatena in ottone cromato tipo **Maino**, nelle misure di cm. 46, 47, 48, 49.



1665. Copricatena in ferro tubolare greggio tipo **Maino** con coperchietto posteriore a cerniera con fissaggio a galetto.



1666. Copricatena in ferro tubolare verniciato nero tipo **Maino** con coperchietto posteriore apribile con fissaggio a vite.

1667. Copricatena in ferro tubolare greggio tipo **Maino** con coperchietto posteriore apribile con fissaggio a vite.


N. B. I suddetti copricatena si forniscono anche con costa cromata.

COPRICATENA



1668. Copricatena in ferro a pistola, verniciato nero.

1669. Copricatena in ferro a pistola, greggio.



1670. Copricatena in ferro a pistola greggio, aperto posteriormente.

1671. Copricatena in ottone cromato a pistola, aperto posteriormente.

1672. Copricatena in ottone cromato a pistola, con attacco a flangia.


1673. Copricatena in alluminio a pistola, aperto posteriormente.



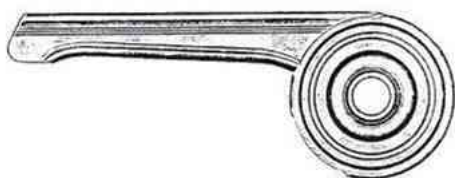
1674. Copricatena **Simplex** originale in ferro verniciato nero.

1675. Copricatena **Simplex** originale in ferro greggio.

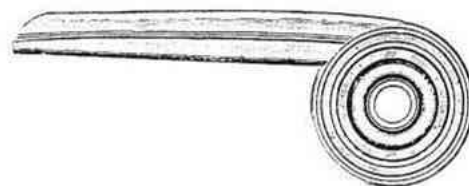
1676. Copricatena **tipo Simplex** in ferro verniciato nero.



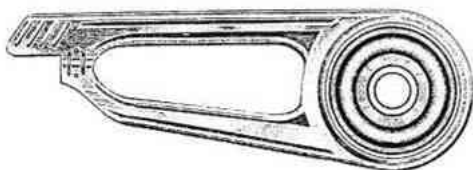
1677. Copricatena **tipo E** in ferro verniciato nero.




1678. Copricatena **tipo Velox** a pistola, in ottone cromato per ingranaggi da 40, 42, 44, 46 denti.



1679. Copricatena **tipo Taurus** a pistola, in ottone cromato per ingranaggi da 40, 42, 44, 46 denti.

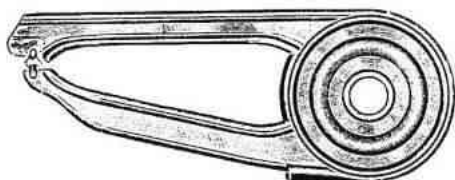


1680. Copricatena **Pratic** in ottone cromato.

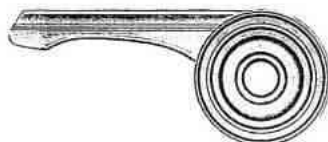


1681. Copricatena **Pratic** in alluminio.

COPRICATENA

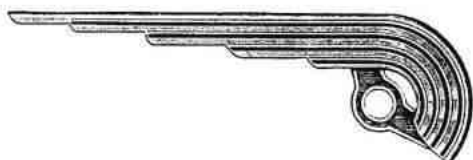


1682. Copricatena supersport in ottone cromato per ingranaggi da 40, 42, 44, 46 denti.



1683. Copricatena da bambino a pistola in ottone cromato, nelle misure dal 14" al 24".

1683 bis. Copricatena da bambino a pistola, in ferro greggio, nelle misure dal 14" al 24".

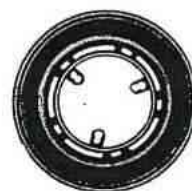


1684. Copricatena tipo Americano in ottone cromato per ingranaggi fino a 49 denti.




1685. Copricatena a striscia in alluminio con attacco a flangia.

1686. Copricatena a striscia in alluminio con attacco a fascetta.



1687. Copricatena a disco da applicare alla guarnitura, per furgoncino.

PARTI DI RICAMBIO E ACCESSORI PER COPRICATENA



1688. Disco per copricatena, in alluminio lucido, misure assortite.

1689. Disco per copricatena in ottone cromato, misure assortite.



1690. Flangia con viti.



1691. Vite per copricatena.



1692. Serie attacchi per copricatena Simplex originale.

COPRICHIAVELLE



1693. Coprichiavella **Guado**.
1694. Coprichiavella in paraflex trasparente.



1695. Coprichiavella **M.M.** in gomma.



1696. Coprichiavella **Pegaso** in alluminio.
1697. Coprichiavella tipo **Standard** in alluminio.



1698. Coprisella a cuffia in panno tipo corrente, per selle B. 16, B. 17, B. 18.
1699. Coprisella a cuffia in panno tipo extra, per selle B. 16, B. 17, B. 18.




1700. Coprisella a cuffia in feltro pesante per sella tipo Terry, da uomo, signora e sport.
1701. Coprisella a cuffia in feltro leggero per sella tipo Terry, da uomo, signora e sport.
1702. Coprisella a cuffia in feltro pesante per selle B. 16, B. 17, B. 18.
1703. Coprisella a cuffia in feltro leggero per selle B. 16, B. 17, B. 18.

COPRISELLA



1704. Coprisella a cuffia in panno, tipo corrente, per sella tipo Terry, da uomo, signora e sport.
1705. Coprisella a cuffia in panno tipo extra, per sella tipo Terry, da uomo, signora e sport.



1706. Coprisella in panno, tipo stampato per sella tipo Terry, da uomo, signora e sport.


CORDONI E NASTRI PER CERCHI



1707. Cordone tipo comune per cerchi del 28" e del 26".
1708. Cordone tipo extra per cerchi del 28" e del 26".




1709. Nastro per cerchi sport del 28" e del 26".



1710. Cordone tipo comune per cerchi da furgoncino.
1711. Cordone tipo extra per cerchi da furgoncino.

EXPANDER



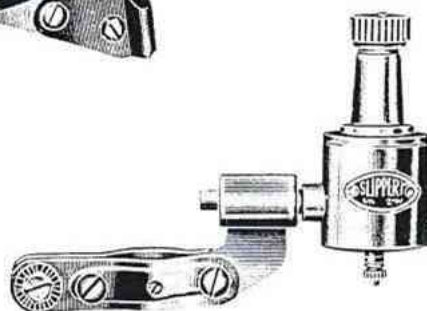
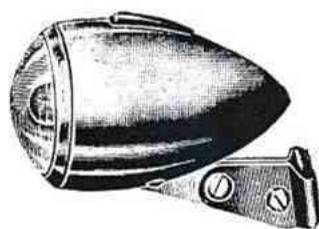
1712. Expander tipo extra da cm. 15 e 16, cromati.
1713. Expander tipo extra da cm. 18 e 20, cromati.

FANALI A DINAMO

FANALI



SLIPPERY



1714. SLIPPERY 6 Volta, 2,1 Watt con riflettore cromato da mm. 52, completo di cavo e lampadina.
1715. SLIPPERY 6 Volta, 2,1 Watt con riflettore cromato da mm. 65, completo di cavo e lampadina.

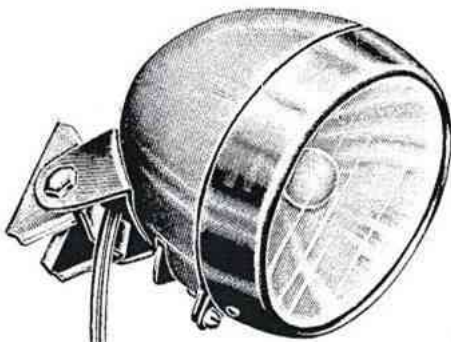
Il fanale per voi!!

FANALI

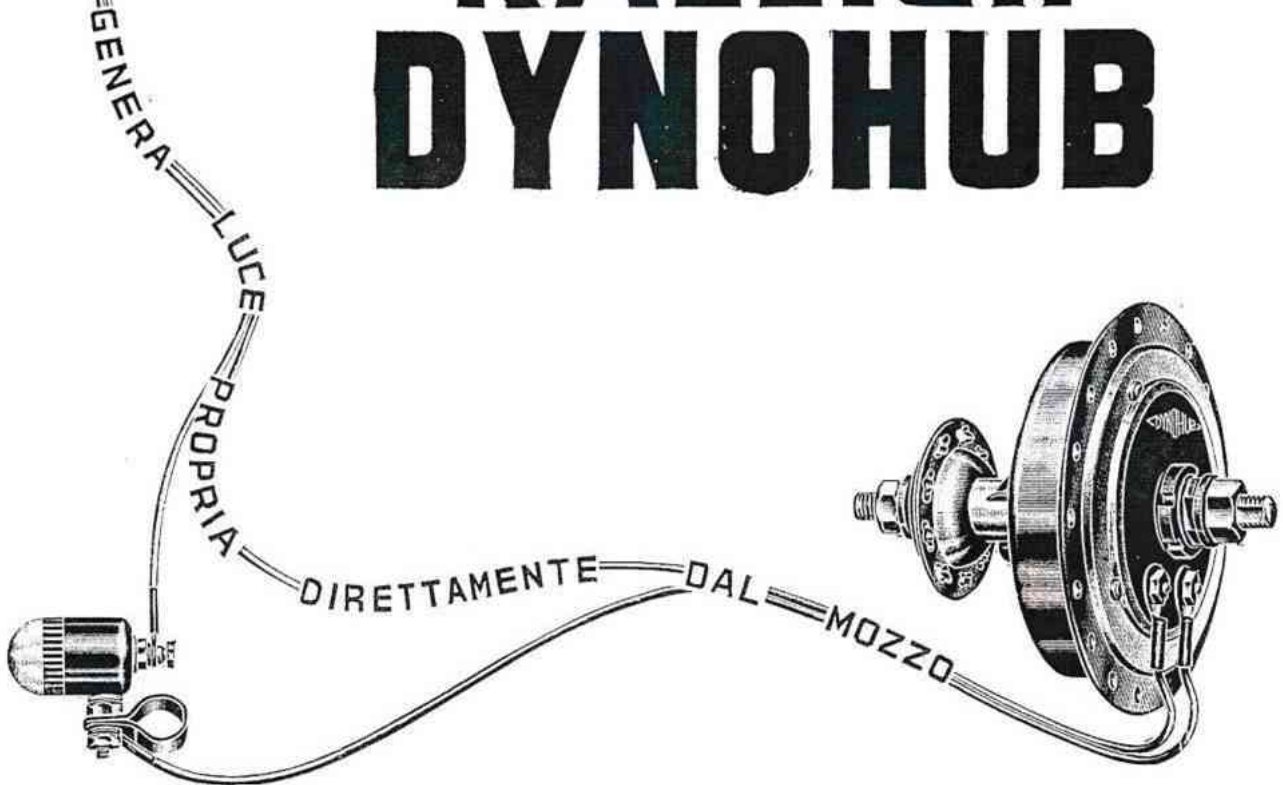
segue FANALI A DINAMO



**RALEIGH
INDUSTRIES**



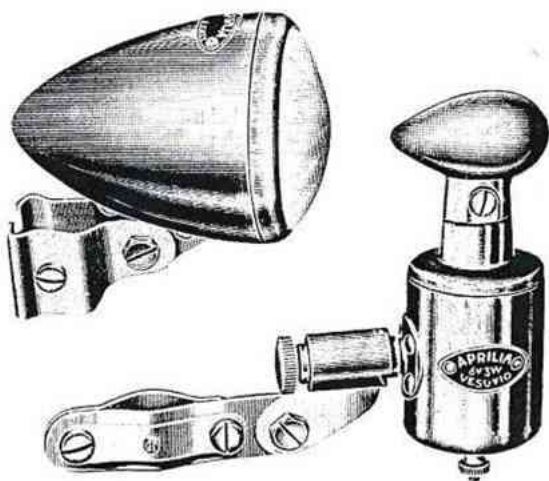
RALEIGH DYNOHUB



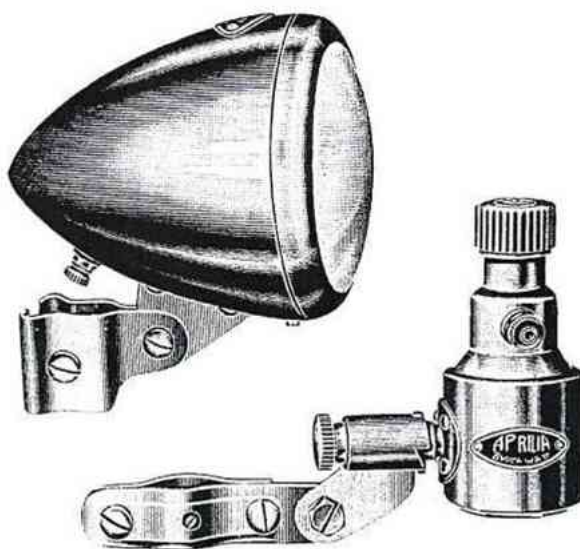
VEDERE PARTICOLARI ALLA VOCE «MOZZI A DINAMO» A PAG. 119-120

FANALI

segue FANALI A DINAMO




1716. Aprilia Vesuvio 6 Volta, 3 Watt con riflettore da mm. 55 cromato, completo di cavo e lampadina.
1717. Aprilia Vesuvio 6 Volta, 3 Watt con riflettore da mm. 65 cromato, completo di cavo e lampadina.



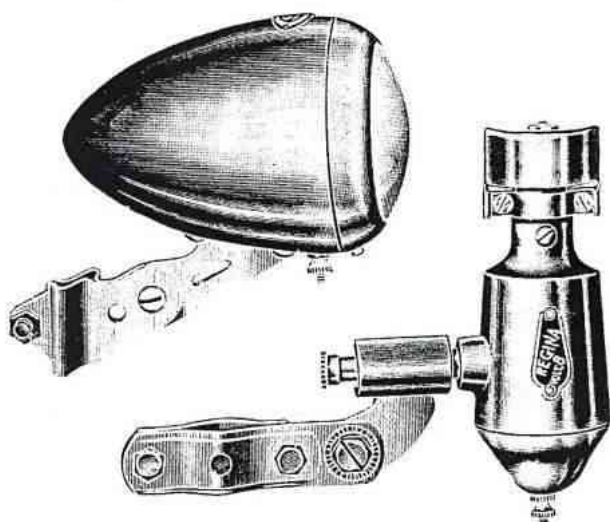
1718. Aprilia F.T. 8 Volta, 4 Watt con riflettore cromato, completo di cavo e lampadina.

FANALI

segue FANALI A DINAMO



1719. Radius B. 49 6 Volta, 3,5 Watt con riflettore cromato completo di cavo e lampadina.

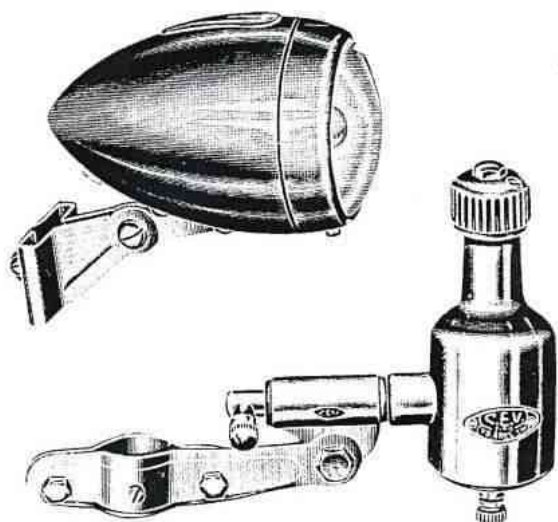


1720. Regina mod. sport 8 Volta, 1,5 Watt con riflettore cromato completo di cavo e lampadina.

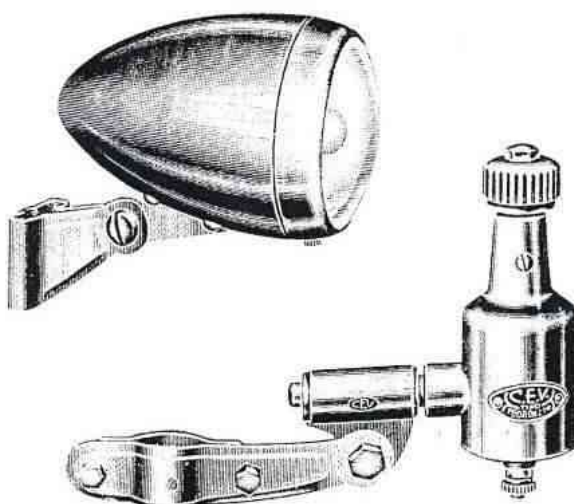
1721. Regina mod. turismo 6 Volta, 1,5 Watt con riflettore cromato completo di cavo e lampadina.

FANALI

segue FANALI A DINAMO



1722. CEV Ares 6 Volta, 3 Watt con riflettore cromato completo di cavo e lampadina.

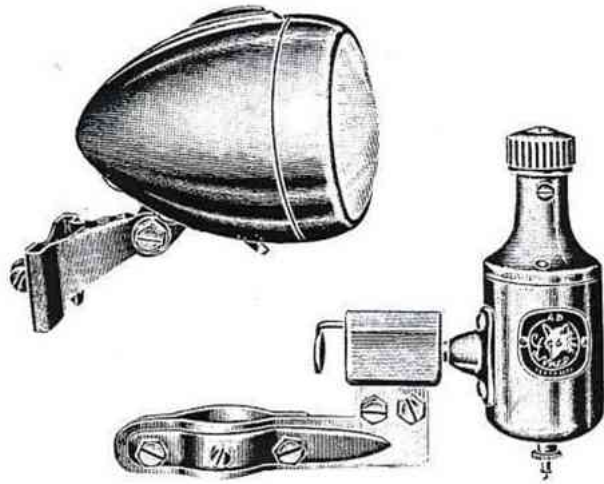


1723. CEV Orion 6 Volta, 2,1 Watt con riflettore da mm. 50 cromato completo di cavo e lampadina.

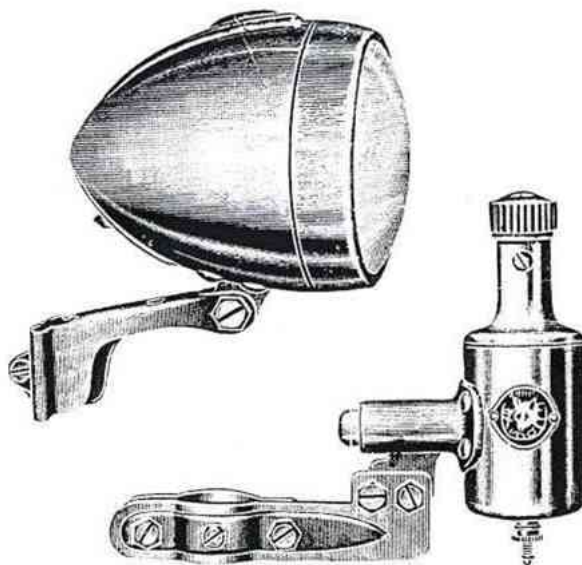
1723 bis. CEV Orion 6 Volta, 2,1 Watt con riflettore da mm. 65 cromato completo di cavo e lampadina.

FANALI

segue FANALI A DINAMO



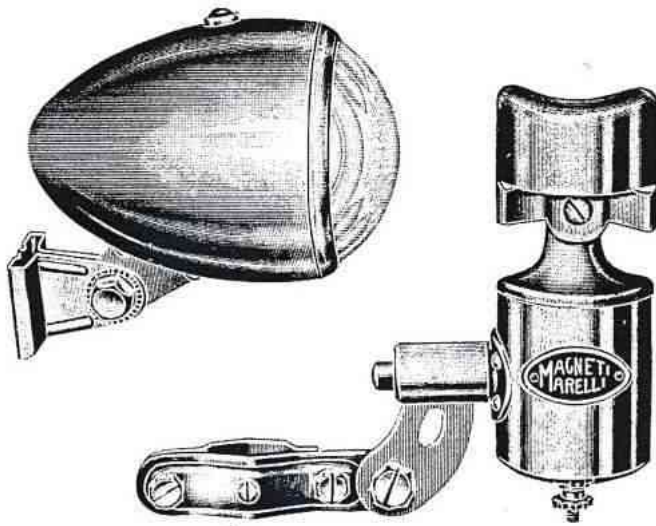
1724. Lince 4 B 8 Volta, 3,2 Watt con riflettore cromato e dispositivo di messa a fuoco, completo di cavo e lampadina.



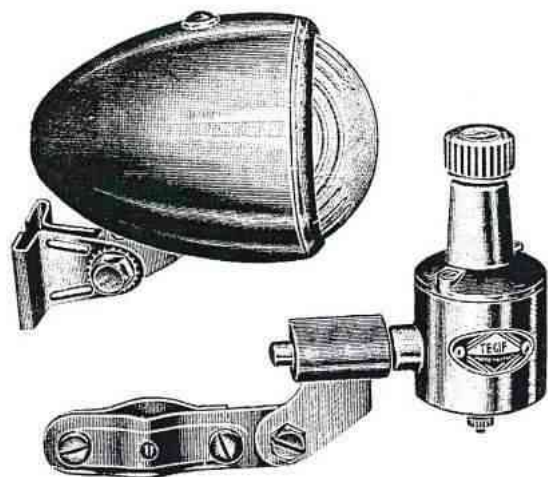
1725. Lince 4 CS 10 Volta, 4 Watt con riflettore cromato e dispositivo di messa a fuoco, completo di cavo e lampadina.

FANALI

segue FANALI A DINAMO



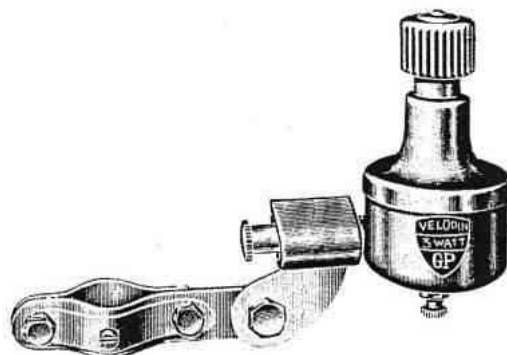
1726. Marelli 6 Volta, 1,5 Watt con riflettore cromato completo di cavo e lampadina.



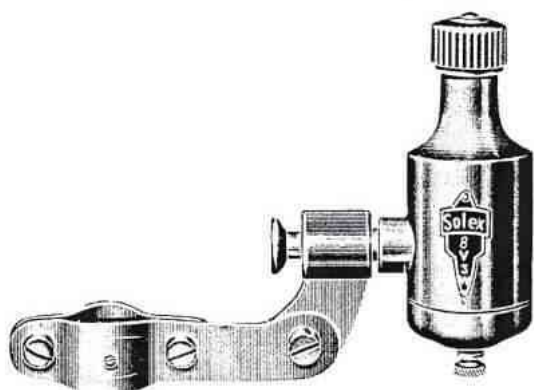
1727. Tegif 6 Volta, 2,1 Watt con riflettore cromato completo di cavo e lampadina.

FANALI

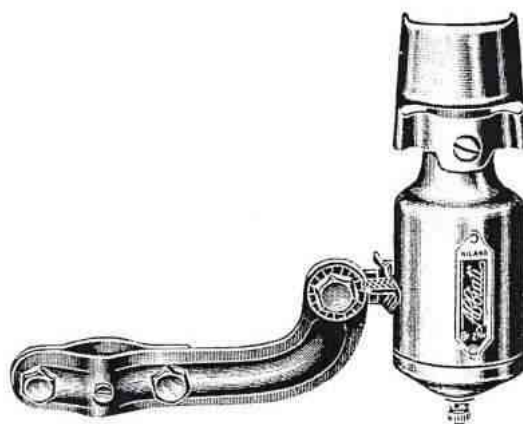
DINAMO




1728. Velodin cromata
6 Volta, 3 Watt.



1729. Solex cromata
8 Volta, 3 Watt.



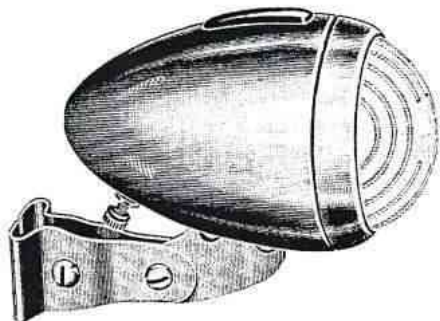
1730. Fiamma Piccoletta B. cro-
mata 6 Volta, 2,1 Watt.



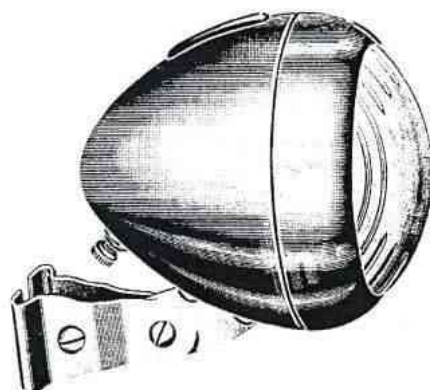
1731. Rulldin cromata 8 Volta, 1,5 Watt
da applicare al movimento.

FANALI

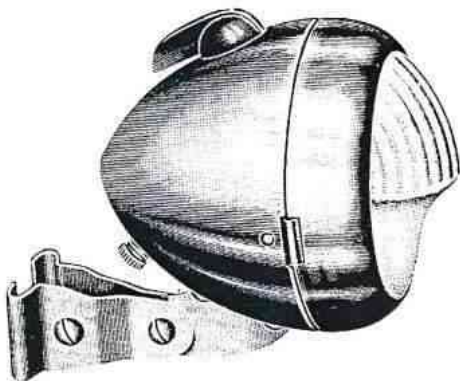
RIFLETTORI



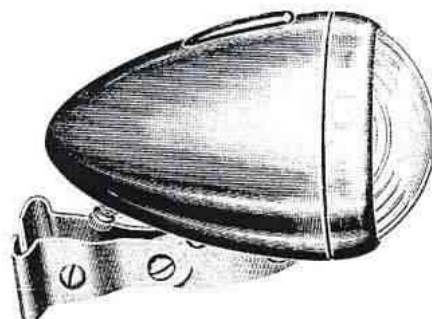
1732. Fiamma a siluro in ottone cromato, vetro curvo.



1733. Fiamma bombato in ottone cromato, vetro curvo.



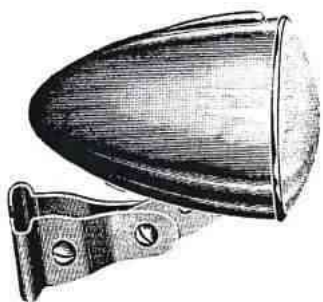
1734. Fiamma bombato a due luci in ottone cromato, vetro a civetta.



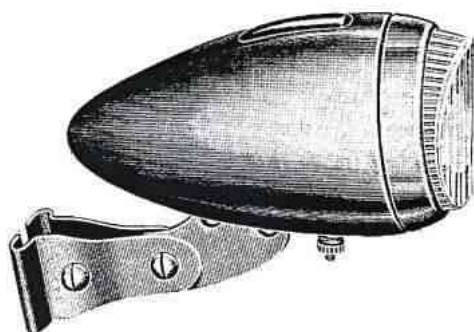
1735. Fiamma a siluro in ottone cromato mod. grande, vetro curvo.

FANALI


segue RIFLETTORI



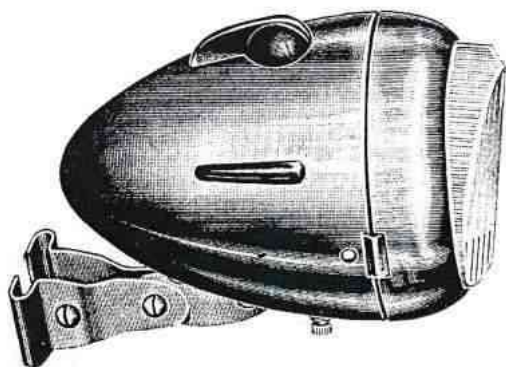
1736. Fiamma Piccoletta in ottone cromato, vetro curvo.



1737. Fiamma a siluro in ottone cromato, vetro a civetta.



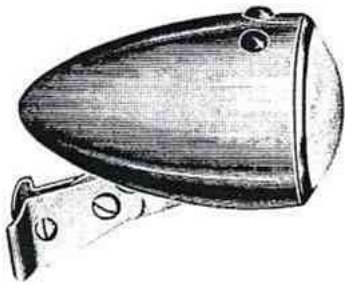
1739. Mega a siluro in ottone cromato mod. grandissimo, vetro curvo.



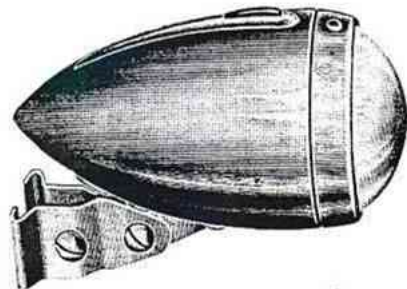
1738. Fiamma a siluro a due luci in ottone cromato mod. grandissimo, vetro curvo.

FANALI

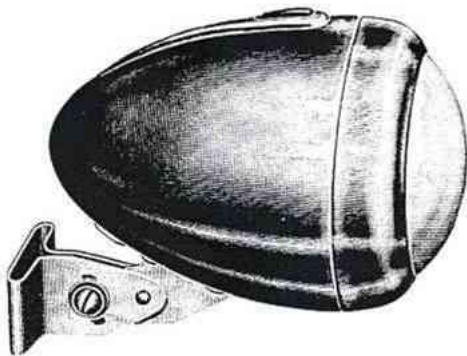
segue RIFLETTORI



1740. O. C. Topolino in ottone cromato, vetro curvo.

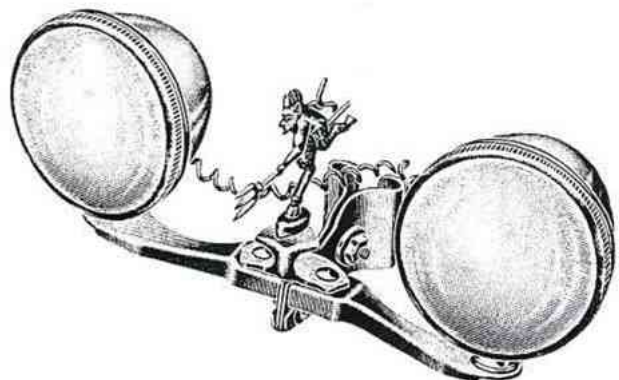


1741. B. A. M. a siluro in lega leggera, vetro curvo.



1742. B. A. M. a siluro in ottone cromato mod. grande, vetro curvo.

1743. B. A. M. a siluro in ottone cromato mod. piccolo, vetro curvo.



1744. REG doppio in ottone cromato con portafortuna.


FANALI

RIFLETTORI CATARIFRANGENTI

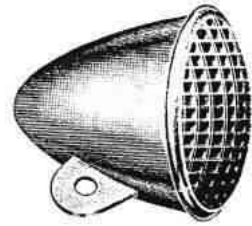


1745. Catarifrangente in ottone cromato, mezzo siluro.

1746. Catarifrangente in ottone cromato, mezzo siluro, attacco a fascetta.




1747. Catarifrangente in alluminio, mezzo siluro, attacco a fascetta.



1748. Catarifrangente in ottone cromato, a siluro.



1749. Catarifrangente in ottone cromato a siluro, attacco a fascetta.



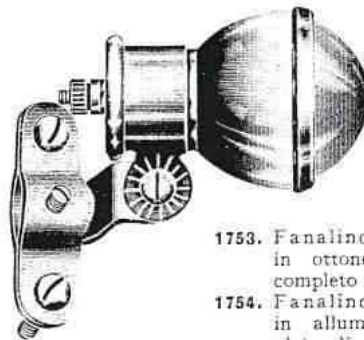
1750. Catarifrangente Rubis 49 in ottone cromato, attacco a fascetta.



1751. Catarifrangente in ottone cromato, da applicare al bullone del freno posteriore.



1752. Catarifrangente Sebac in ottone cromato, attacco a fascetta.



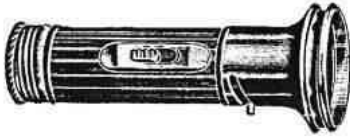
1753. Fanalino posteriore in ottone cromato, completo di attacco.

1754. Fanalino posteriore in alluminio, completo di attacco.

1754 bis. Fanalino posteriore in ottone cromato, tipo americano.

FANALI

ASTUCCI PER PILA




1755. Astuccio a torcetta da mm. 40 nichelato.
1756. Astuccio a torcetta da mm. 40 litografato.



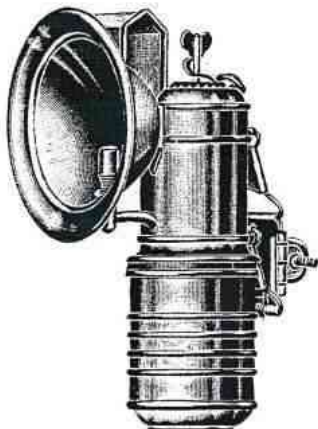
1757. Astuccio tascabile litografato.
1758. Astuccio tascabile nichelato.



1759. Astuccio quadro verniciato nero.

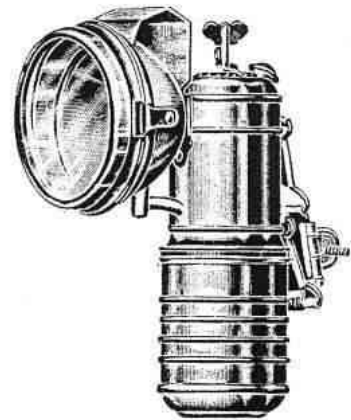


1760. Astuccio rettangolare verniciato nero.



1761. Fanale in latta a generatore unito, riflettore senza vetro.


FANALI A CARBURO



1762. Fanale in latta a generatore unito, riflettore con vetro.


FANALI

segue FANALI A CARBURO



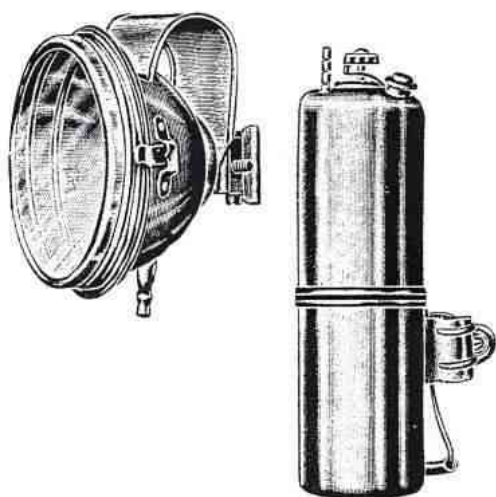
1763. Fanale in ottone cromato a generatore unito, riflettore con vetro.

1764. Fanale in ottone cromato a generatore unito, riflettore senza vetro.




1765. Lampada a mano con visiera.

1766. Lampada a mano senza visiera.



1767. Fanale in ottone cromato a generatore staccato, con raccordo tubo gomma e riflettore con vetro.




1768. Fanale in ottone cromato a generatore staccato, con raccordo tubo gomma e riflettore senza vetro.

BECCUCCI



1769. Beccucci per fanali a carburo da litri 10-14-21-28-35-42-56.

CARBONCINI



1770. Carboncini con molla per dinamo Regina, Aprilia F.T. e Vesuvio, Radius.

DADI FERMAPULEGGIA



1772. Dadi fermapuleggia per dinamo Slippery, Regina, Aprilia F.T. e Vesuvio, Marelli, Radius, Fiamma e Lince.

FILO CONDUTTORE




1775. Filo conduttore anteriore color nero o argento.
1776. Filo conduttore posteriore (uomo) color nero o argento.
1777. Filo conduttore posteriore (donna) color nero o argento.

FANALI

ACCESSORI
E PARTI DI RICAMBIO

COPRIPULEGGIA



1771. Copripuleggia in gomma per tutte le dinamo.


DADI SERRAFILO



1773. Dadi serrafilo per fanali Slippery, Regina, C.E.V., Aprilia F.T. e Vesuvio, Marelli, Radius, Fiamma e Lince.

1774. Dadi serrafilo assortiti in sacchetti da 100 pezzi.

LAMPADINE



1778. Lampadine Osram o Philips per fanalini posteriori.
1779. Lampadine Osram o Philips per fanali a pila.
1780. Lampadine Osram o Philips per dinamo 4-5-6 Volta.
1781. Lampadine Osram o Philips per dinamo 8-10 Volta.
1782. Lampadine Osram o Philips per dinamo 12 Volta.
1783. Lampadine F.L. per dinamo 4-5-6 Volta.

FANALI


segue ACCESSORI E PARTI DI RICAMBIO

MOLLE



1784. Molle per dinamo Slippery, Regina, CEV, Aprilia, Marelli, Radius, Fiamma e Lince.

PARASPRUZZI



1785. Paraspruzzi per dinamo Regina, Aprilia, Marelli, Fiamma.

PILE



1786. Superpila tipo oro, piatta.



1787. Pila Somma, piatta.



1788. Superpila tipo oro, tonda.




1789. Pila Somma, tonda.

PORTACARBONCINI



1790. Portacarboncino per dinamo Regina F.2 e F.6, completo.
 1791. Portacarboncino per dinamo Regina F.7, completo.
 1792. Portacarboncino per dinamo Regina F.7/1, completo.

PORTADINAMO



1793. Portadinamo mod. Uni versale da saldare alla forcella.

FANALI

ACCESSORI E PARTI DI RICAMBIO

segue **PORTADINAMO**



1794. Portadinamo Slippery, Regina, Marelli, CEV, Radius, Aprilia, Fiamma e Lince.

PORTAFANALI



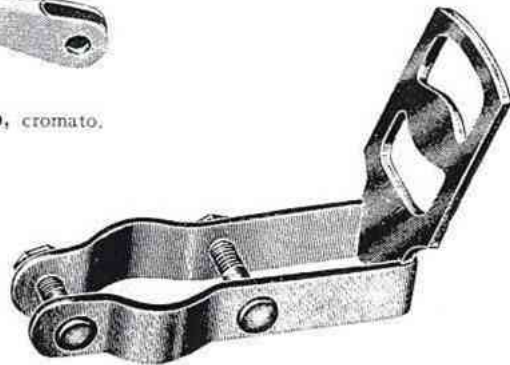
1795. Portafanali da mm. 3 allo sterzo con lettera alfabetica, dalla A alla Z, cromati.
1796. Portafanali Eco allo sterzo, cromati.



1797. Portafanale sport al freno, cromato.



1798. Portafanale sport allo sterzo, cromato.




1799. Portafanale al piantone del manubrio, cromato.

FANALI

ACCESSORI

E PARTI DI RICAMBIO



segue **PORTAFANALI**

1800. Portafanale **lunghissimo** allo sterzo da mm. 4, cromato.



PORTALAMPADINE

1801. Portalampadine per fanali Slippery, Regina, Marelli, CEV, Radius, Aprilia, Fiamma e Lince.



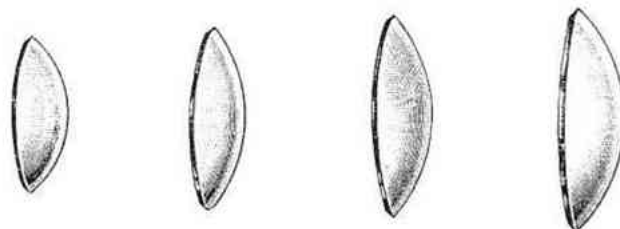
PULEGGE

1802. Pulegge per dinamo Slippery, Regina, Marelli, CEV, Radius, Aprilia, Vesuvio e F.T., Fiamma, Erlotti e Lince.



TUBETTO GOMMA

1803. Tubetto gomma a metratura, per fanali a carburo con generatore staccato.



VETRI

1804. Vetri per riflettori Slippery, Regina, Marelli, CEV, Radius, Aprilia, Fiamma e Lince.

1805. Vetri bombati nelle misure da mm. 45 a mm. 90.

1806. Vetri bombati in misure assortite, in cassetine da 100 pezzi.

FASCETTE FERMAGUAINA



1807. Fascetta elastica in acciaio temperato ad un passaggio.



1808. Fascetta elastica in acciaio temperato, a due passaggi.



1809. Fascetta in composizione trasparente, per tubi da mm. 25,4 o mm. 28,6.




1810. Fascetta in latta verniciata nera o alluminata.

FERMAPANTALONI



1811. Fermapantaloni a pinza, in acciaio brunito.

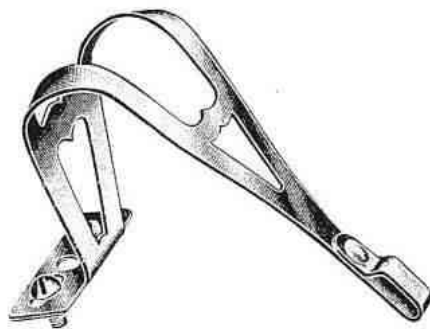


1812. Fermapantaloni a cerchietto, in acciaio brunito.

FERMAPIEDI



1813. Fermapiedi Cornez, in acciaio speciale, cromati.



1814. Fermapiedi tipo Cristophe in acciaio, cromati.

FORCELLE



- 1815. Forcella tipo **sport da uomo** verniciata nero o colori assortiti, con testa cromata.
- 1816. Forcella tipo **sport da uomo** greggia, con testa cromata.
- 1817. Forcella tipo **corsa** verniciata a colori assortiti, con testa cromata.
- 1818. Forcella tipo **corsa** greggia, con testa cromata.



- 1821. Forcella tipo **Ballon da uomo** verniciata nero con testa cromata.
- 1822. Forcella tipo **Ballon da uomo**, greggia, con testa cromata.
- 1823. Forcella tipo **Ballon da donna** verniciata nero con testa cromata.
- 1824. Forcella tipo **Ballon da donna**, greggia, con testa cromata.



- 1819. Forcella tipo **sport da donna**, verniciata nero o colori assortiti, con testa cromata.
- 1820. Forcella tipo **sport da donna**, greggia, con testa cromata.



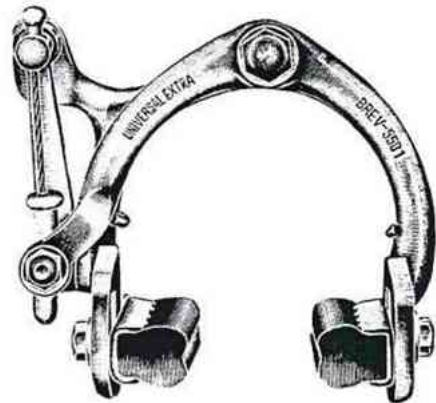
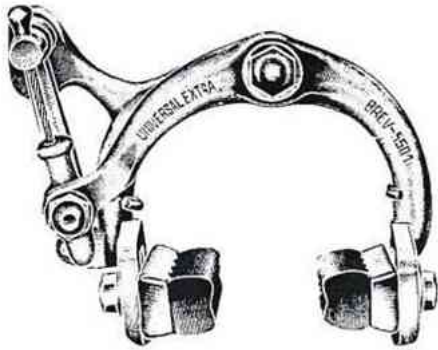
- 1825. Forcella tipo **B da uomo** verniciata nero, con testa cromata.
- 1826. Forcella tipo **B da uomo**, greggia, con testa cromata.



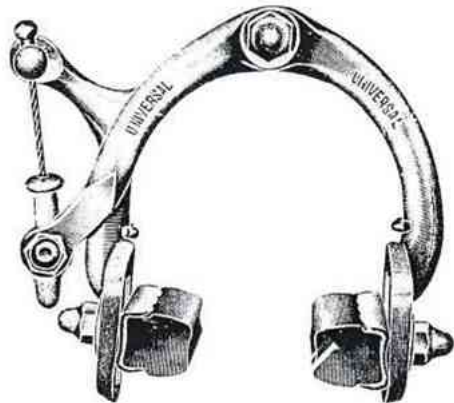
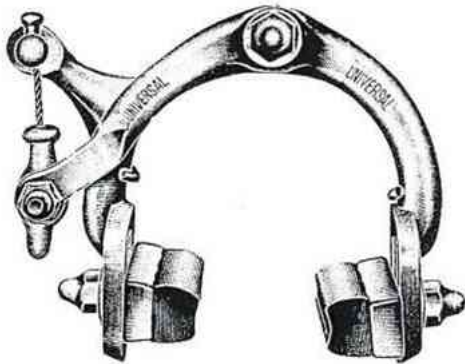
- 1827. Forcella tipo **B da donna** verniciata nero, con testa cromata.
- 1828. Forcella tipo **B da donna**, greggia, con testa cromata.

F R E N I

COPPIE FRENI SPORTIVI E CORSA



1829. Freni **UNIVERSAL** supercorsa con ancoraggio, in avional cromato, completi di leve con poggiamano in gomma e trasmissione.
1830. Freni **UNIVERSAL** supercorsa con ancoraggio, in avional cromato, con trasmissione, ma senza leve.

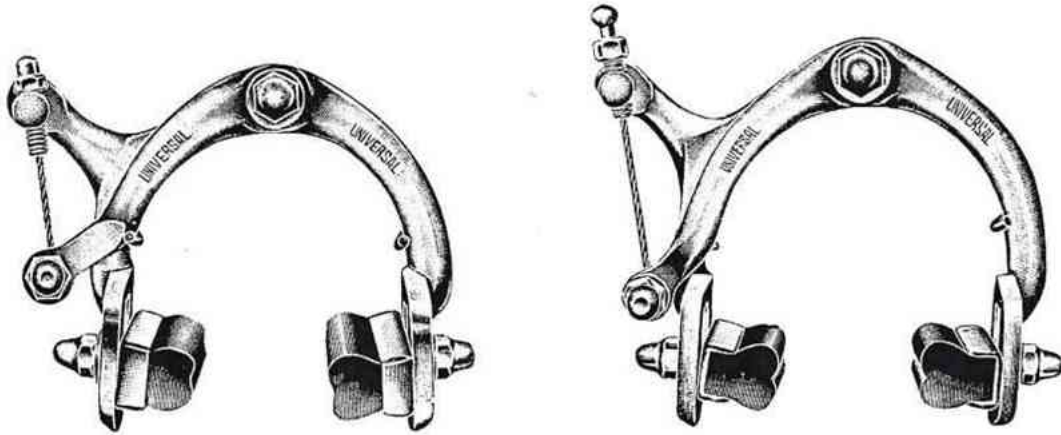


1831. Freni **UNIVERSAL** corsa lusso in acciaio cromato, completi di leve con regolatore e trasmissione.
1832. Freni **UNIVERSAL** corsa lusso in acciaio cromato, con trasmissione ma senza leve.
1833. Freni **UNIVERSAL** corsa lusso in duralluminio, completi di leve con regolatore e trasmissione.
1834. Freni **UNIVERSAL** corsa lusso in duralluminio, con trasmissione, ma senza leve.


N. B. A richiesta si fornisce anche il solo freno anteriore o posteriore

F R E N I

segue COPPIE FRENI SPORTIVI E CORSA



1835. Freni **UNIVERSAL** sport comuni in acciaio cromato, con archetto normale o archetto grande, senza leve e senza trasmissione.
1836. Freni **UNIVERSAL** sport comuni, in duralluminio, con archetto normale o archetto grande, senza leve e senza trasmissione.
1837. Freni **UNIVERSAL** da bambino, in acciaio cromato, senza leve e senza trasmissione.
1838. Freni **UNIVERSAL** da bambino, in duralluminio, senza leve e senza trasmissione.

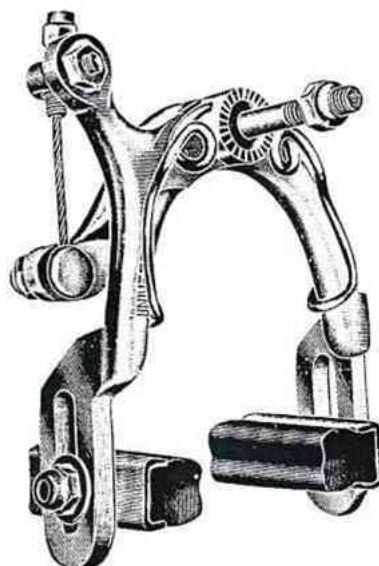
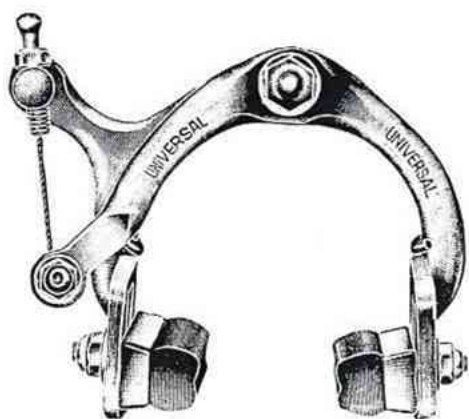


1839. Freni **UNIVERSAL** balloncino lusso con ancoraggio, in acciaio cromato, senza leve con trasmissione.
1840. Freni **UNIVERSAL** balloncino lusso senza ancoraggio, in acciaio cromato, senza leve con trasmissione.

N. B. A richiesta si fornisce anche il solo freno anteriore o posteriore

F R E N I

segue COPPIE FRENI SPORTIVI E CORSA



1841. Freni **UNIVERSAL** sport comuni in acciaio cromato, posteriore al movimento, senza leve e senza trasmissione.
1842. Freni **UNIVERSAL** sport comuni in duralluminio, posteriore al movimento, senza leve e senza trasmissione.

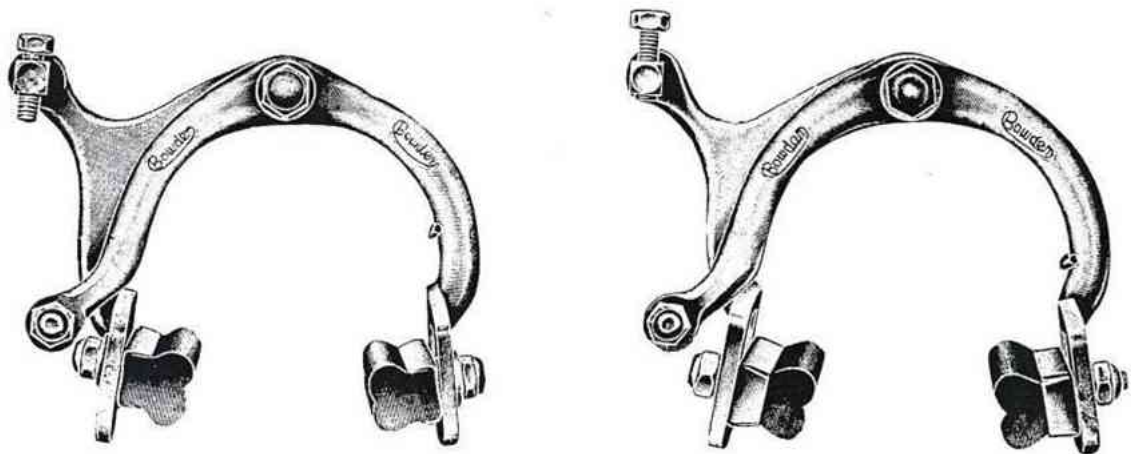


1843. Freni **UNIVERSAL** tipo Touriste da ciclotrasporto, in acciaio cromato, senza leve, con trasmissione.

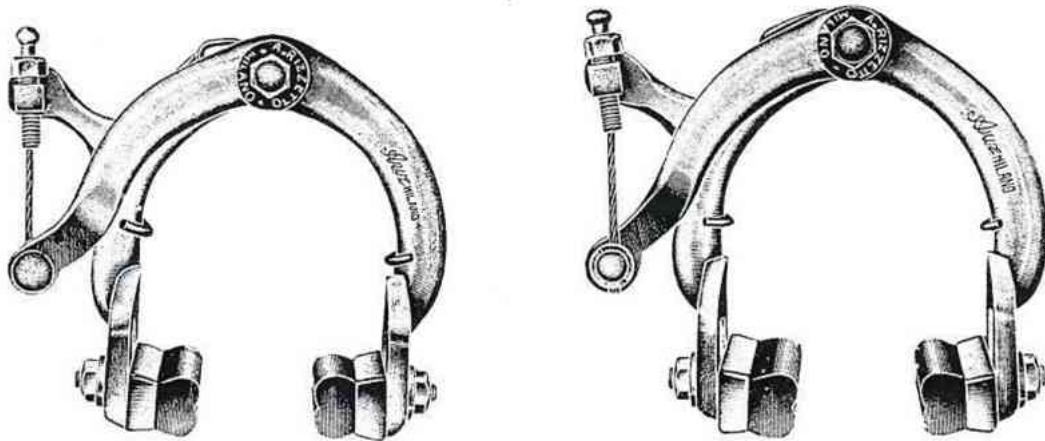
N. B. A richiesta si fornisce anche il solo freno anteriore o posteriore

F R E N I

segue COPPIE FRENI SPORTIVI E CORSA



1844. Freni **BOWDEN** sport in acciaio cromato, senza leve con trasmissione.

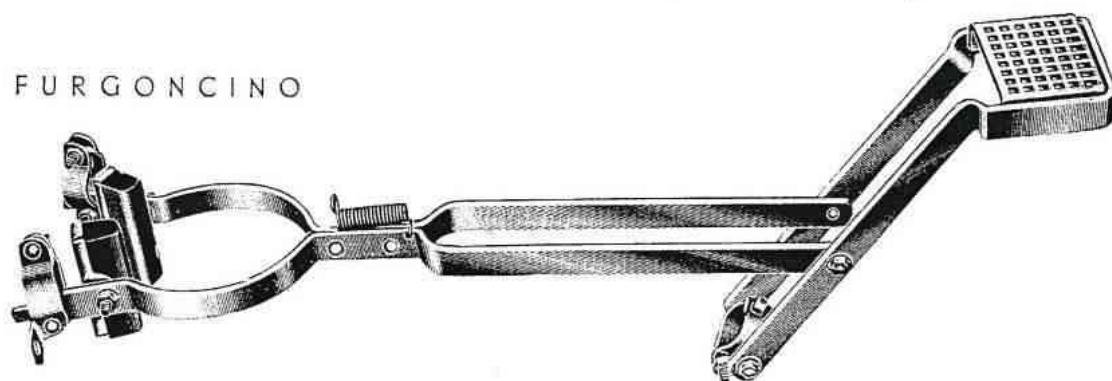


1845. Freni **ARIZ** lusso in acciaio cromato, senza leve, con trasmissione.
1846. Freni **ARIZ** lusso in duralluminio, senza leve, con trasmissione.

N. B. A richiesta si fornisce anche il solo freno anteriore o posteriore

F R E N I

DA FURGONCINO



1847. Freno **UNIVERSAL** per furgoncino, adatto per telaio abbassato.

MOZZO A FRENO CONTROPEDALE



1848. Mozzo a freno contropedale **PERRY** originale.

IL PIÙ PERFETTO MOZZO A FRENO CONTROPEDALE

Vedere particolari a pagine 117-118

F R E N I


PARTI DI RICAMBIO E ACCESSORI

BARILOTTI



1849. Barilotti per leve di freni Universal e Beta.


BULLONI




1850. Bullone per centro arco di freno Beta ant. e post.



1851. Bullone per centro arco di freno Universal post. lusso.



1852. Bullone per centro arco di freno Universal ant. lusso.



1853. Bullone per centro leva di freno Beta.



1854. Bullone per centro leva di freno Universal.




1855. Bullone per collare di freno Beta.



1856. Bullone per collare di freno Universal.



1857. Bullone a dado passante per portapattini Beta.



1858. Bullone a dado cieco per portapattini Universal.



1859. Bullone regolabile per freno Beta.



1860. Bullone regolabile per freno Universal.



1861. Bullone regolatore alla leva per freno Universal.



1862. Bullone serracavo per freno Beta.



1863. Bullone serracavo per freno Universal.



1864. Bullone serracavo a nipples.



1865. Bullone serracavo per leva di freno ad incasso.

F R E N I

PARTI DI RICAMBIO E ACCESSORI

BUSSOLETTE



1866. Bussoletta a una flangia da saldare al traversino, per bullone freno sport.



1867. Bussoletta a due flange da saldare al traversino, per bullone freno sport.

COLLARI



1868. Mezzo collare superiore Beta, nichelato.



1869. Mezzo collare inferiore Beta, nichelato.



1870. Collare portaleva Universal lusso sup. e inf. in un sol pezzo.

C O P E R C H I E T T I



1871. Coperchietti alla leva, torniti e nichelati, per freni tipo Touriste.



1872. Coperchietti copriguaina, torniti e nichelati.

DADI

(1)



(2)



(3)



1873. Dadi ciechi per bulloni freni (1-2-3).

(1)



(2)

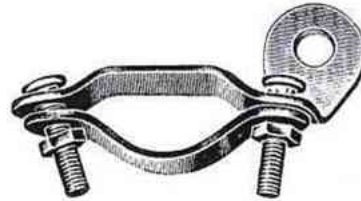
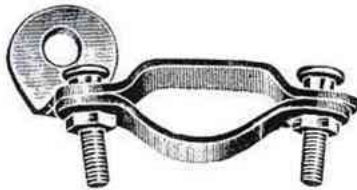


(3)



1874. Dadi passanti per bulloni freni (1-2-3).

GUIDE PER FRENI FURGONCINO

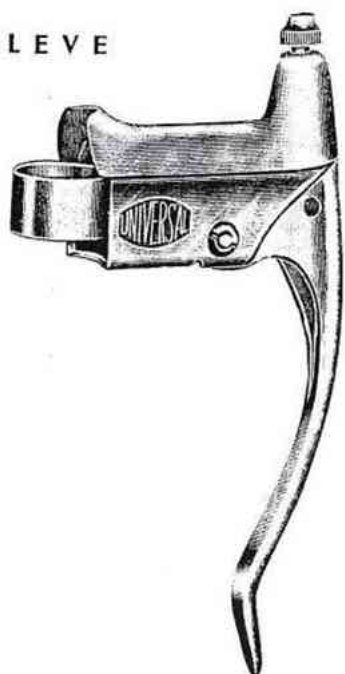


1875. Guide per freni da furgoncino complete di viti e dadi.

F R E N I

PARTI DI RICAMBIO E ACCESSORI

LEVE



1876. Leva **Universal** corsa super-lusso in avional cromata, con poggiamano in gomma e regolatore.



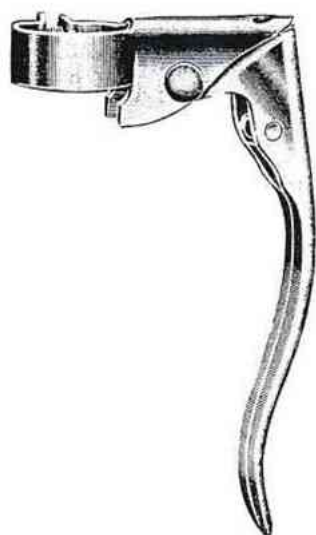
1877. Leva **Universal** corsa lusso in acciaio cromato, con regolatore.

1878. Leva **Universal** corsa lusso in durall. con regolatore.



1879. Leva **Beta** da viaggio cromata, con manopolina.

1880. Leva **Beta** da viaggio nichelata, senza manopolina.



1881. Leva **Universal** corsa comune in acciaio, cromata.

1882. Leva **Universal** corsa comune, in duralluminio.

1883. Leva **Beta** corsa in acciaio, nichelata.



1884. Leva **Universal** da bambino in duralluminio.

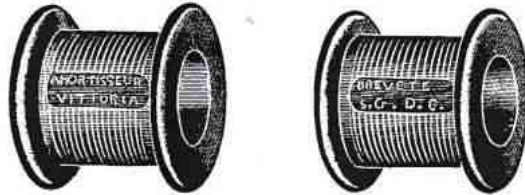


1885. Leva **ARIZ** da corsa in acciaio, cromata.

F R E N I

PARTI DI RICAMBIO E ACCESSORI

MANICOTTI AMMORTIZZATORI



1886. Manicotti Vittoria in para, per leve da corsa.

MOLLE



1887. Molla anteriore per freno Universal.



1888. Molla posteriore per freno Universal.



1889. Molla di richiamo per freno Beta a fascetta.



1890. Molla di richiamo per freno tipo Touriste da ciclotrasporto.



1891. Molla di richiamo per freno da furgoncino.

NIPPLES



1892. Nipples corti per fili freno.



1893. Nipples medi per fili freno.



1894. Nipples lunghi per fili freno.

PASSAGUAINA



1895. Passaguaina a scudetto da saldare al telaio.

F R E N I

PARTI DI RICAMBIO E ACCESSORI


PATTINI



1898. Pattino da viaggio
nero senza scarpetta.
1899. Pattino da viaggio
rosso senza scarpetta.



1896. Pattino da viaggio
nero con scarpetta.
1897. Pattino da viaggio
rosso con scarpetta.



1900. Pattino tipo B forato.



1901. Pattino tipo Phillips
con tela inserita se-
zione quadra o ro-
tonda.



1902. Pattino tipo Phillips
trafilato.



1903. Pattino Bowden da
viaggio.



1904. Pattino Bowden sportivo.



1905. Pattino Touriste con
tela inserita.



1906. Pattino Touriste tra-
filato.

F R E N I

PARTI DI RICAMBIO E ACCESSORI


segue **PATTINI**



1907. Pattino bianco **Universal** con tela inserita.



1908. Pattino da viaggio **Pirelli**.



1909. Pattino **Emmeci** con impasto tela.



1910. Pattino nero **Vipera** tipo Touriste.



1911. Pattino bianco **Vipera** tipo Touriste con tela inserita.



1912. Pattino nero **Vipera** da viaggio.



1913. Pattino per furgoncino.



1914. Pattino tipo **Touriste** per ciclotrasporto.

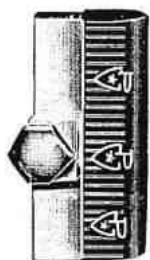


1915. Pattino **Simplex**.

F R E N I

PARTI DI RICAMBIO E ACCESSORI


PORTAPATTINI COMPLETI




1916. Portapattini tipo **Confa** in ottone cromato, viti tornite.
1917. Portapattini tipo **Confa** in ottone nichelato, viti tornite.





1918. Portapattini tipo **Touriste** nichelati.



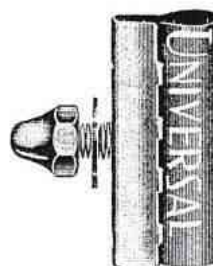
1919. Portapattini tipo **Phillips**, nichelati.



1920. Portapattini tipo **"B"** a due viti, nichelati.



1921. Portapattini **Emmecci** speciali per corridori, viti tornite, cromati.




1922. Portapattini **Universal** extra con pattini bianchi, cromati.


F R E N I

PARTI DI RICAMBIO E ACCESSORI


segue **PORTAPATTINI COMPLETI**




1923. Portapattini **Frena** tipo Touriste, colorati oppure nichelati.
1924. Portapattini **Frena** tipo Touriste, cromati.




1925. Portapattini tipo Touriste con gancio, nichelati.



1926. Portapattini **Eco** tipo Touriste a due viti, nichelati.



1927. Portapattini **Bowden** sportivi, cromati.



1928. Portapattini tipo Touriste per ciclotrasporto con gancio, nichelati.



1929. Portapattini per furgoncino, nichelati.

F R E N I

PARTI DI RICAMBIO E ACCESSORI

TRASMISSIONE



1930. Guaina da mm. 3,9 rivestita in plastica millerighe in tinte assortite, a metratura.
1931. Guaina da mm. 4,5 rivestita in plastica millerighe in tinte assortite, a metratura.



1932. Guaina da mm. 3,9 rivestita in cotonplast in tinte assortite, a metratura.
1933. Guaina da mm. 4,5 rivestita in cotonplast in tinte assortite, a metratura.



Trasmissione con guaina da mm. 3,9 rivestita in plastica millerighe in tinte assortite e cavo di acciaio stagnato da mm. 1,6 con nipples saldato:

1934. Per freni anteriori. 1935. Per freni posteriori uomo. 1936. Per freni posteriori donna.

Trasmissione con guaina da mm. 4,5 rivestita in plastica millerighe in tinte assortite e cavo di acciaio stagnato da mm. 1,9, con nipples saldato:

1937. Per freni anteriori. 1938. Per freni posteriori uomo. 1939. Per freni posteriori donna.

Trasmissione con guaina da mm. 5 rivestita in plastica in tinte assortite e cavo di acciaio stagnato da mm. 2 con nipples saldato e bussolette in ottone tornite avvitate:

1940. Per freni anteriori. 1941. Per freni posteriori uomo. 1942. Per freni posteriori donna.




Cavo di acciaio stagnato da mm. 1,6 con nipples saldato:

1943. Per freni anteriori. 1944. Per freni posteriori, uomo. 1945. Per freni posteriori, donna.

Cavo di acciaio stagnato da mm. 1,9 con nipples saldato:

1946. Per freni anteriori. 1947. Per freni posteriori, uomo. 1948. Per freni posteriori, donna.



1949. Cavo di acciaio stagnato da mm. 1,6 in rotoli da metri 10.
1950. Cavo di acciaio stagnato da mm. 1,9 in rotoli da metri 10.
1951. Cavo di acciaio stagnato da mm. 2 in rotoli da metri 10.



1952. Viti nichelate per portapattini (1-2-3).

GUARNITURE



1953. Guarnitura W.A. a 5 viti per carter, 40-42 denti $1/2 \times 1/8$, cromata.



1954. Guarnitura W.A. pressata per carter, 42 denti $1/2 \times 1/8$, cromata.



1955. Guarnitura W.A. a 3 bracci corsa, 49 denti $1/2 \times 1/8$, cromata.

1956. Guarnitura W.A. a 3 bracci corsa, 49 denti $1/2 \times 3/32$, cromata.



1957. Guarnitura W.A. a 3 bracci larghissimi, doppio ingranaggio, denti 46 x 49, $1/2 \times 3/32$, cromata.

GUARNITURE



1958. Guarnitura Magistroni O.M.V. a 5 viti extraleggera per carter, 40 oppure 42 denti $1/2 \times 1/8$, cromata.



1959. Guarnitura Magistroni O.M.V. a 3 bracci per carter, 42 denti $1/2 \times 1/8$, cromata.



1960. Guarnitura Magistroni O.M.V. Giro d'Italia a 3 bracci larghissimi, 48 denti $1/2 \times 3/32$, cromata.
1961. Idem Idem 49 denti.
1962. Idem Idem 50 denti.



1963. Guarnitura Magistroni O.M.V. Giro d'Italia, 3 bracci larghissimi a doppio ingranaggio, 46 x 49 denti $1/2 \times 3/32$, cromata.
1964. Idem Idem 47 x 49 denti.
1965. Idem Idem 47 x 50 denti.
1966. Idem Idem 48 x 50 denti.

GUARNITURE



1967. Guarnitura F.B. a 5 viti per carter
42 denti $1/2 \times 1/8$, cromata.




1968. Guarnitura F.B. a 3 bracci larghissimi, 48, 49 oppure 50 denti $1/2 \times 1/8$, cromata.

1969. Guarnitura F.B. a 3 bracci larghissimi, 48, 49 oppure 50 denti $1/2 \times 3/32$, cromata.



1970. Guarnitura F.B. a 3 bracci larghissimi da pista, 24 oppure 25 denti passo Humber $1'' \times 1/8$, cromata.

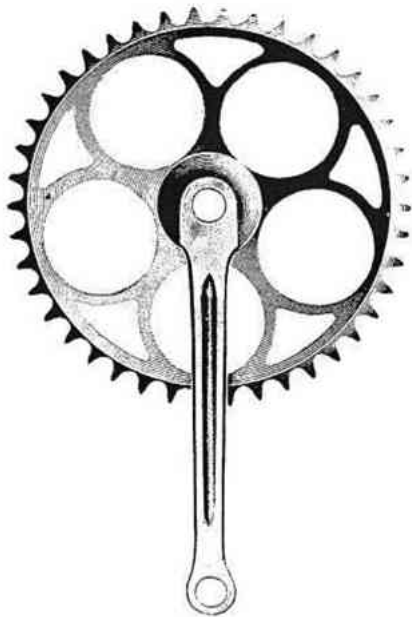
1971. Guarnitura F.B. a 3 bracci larghissimi da pista, 24 oppure 25 denti passo Humber $1'' \times 3/16$, cromata.



1972. Guarnitura F.B. a 5 viti da pista, 23 oppure 24 denti passo Humber $1'' \times 1/8$, cromata.

1973. Guarnitura F.B. a 5 viti da pista, 23 oppure 24 denti passo Humber $1'' \times 3/16$, cromata.

GUARNITURE



1974. Guarnitura **Gnutti** pressata per carter, 42 denti $1/2 \times 1/8$, cromata.



1975. Guarnitura **A.M.** a 5 viti per carter, 42 denti $1/2 \times 1/8$, cromata.



1976. Guarnitura **A.M.** a 3 bracci larghissimi tipo **Francese** a doppio ingranaggio, denti 46×49 , $1/2 \times 3/32$, cromata.

1977. Guarnitura **A.M.** a 3 bracci larghissimi tipo **Francese** a doppio ingranaggio, denti 47×50 , $1/2 \times 3/32$, cromata.




1978. Guarnitura **A.M.** a 5 viti a doppio ingranaggio, denti 46×49 , $1/2 \times 3/32$, cromata.

1979. Guarnitura **A.M.** a 5 viti a doppio ingranaggio, denti 47×50 , $1/2 \times 3/32$, cromata.


GUARNITURE




1980. Guarnitura da furgoncino tipo pesante, 35 denti $1/2 \times 3/16$, pedivelle lisce, nichelata.
1981. Guarnitura da furgoncino tipo pesante, 38 denti $1/2 \times 3/16$, pedivelle lisce, nichelata.
1982. Guarnitura da furgoncino tipo leggero, 35 denti $1/2 \times 3/16$, pedivelle lisce, nichelata.
1983. Guarnitura da furgoncino tipo leggero, 38 denti $1/2 \times 3/16$, pedivelle lisce, nichelata.



1984. Guarnitura **Eco** per furgoncino, 38 denti $1/2 \times 3/16$, pedivelle scanalate, cromata.
1985. Guarnitura **Eco** per furgoncino, 35 denti $1/2 \times 3/16$, pedivelle scanalate, cromata.



1986. Guarnitura **Eco** per carter pressata, 40-42 denti $1/2 \times 1/8$, cromata.



1987. Guarnitura **W.A.** pressata da bambino, 32 denti $1/2 \times 1/8$, pedivelle lisce, cromata.
1988. Guarnitura **W.A.** pressata da bambino, 35 denti $1/2 \times 1/8$, pedivelle lisce, cromata.
1989. Guarnitura **W.A.** pressata da bambino, 38 denti $1/2 \times 1/8$, pedivelle lisce, cromata.

GUARNITURE

PARTI DI RICAMBIO

INGRANAGGI



1990. Ingranaggio W.A. per pedivelle a 3 bracci, 40 denti $1/2 \times 1/8$, cromato.



1994. Ingranaggio doppio W.A. per pedivelle a 3 bracci larghissimi, denti 46×49 , $1/2 \times 3/32$, cromato.



1991. Ingranaggio W.A. per pedivelle a 5 viti, 40-42 denti $1/2 \times 1/8$, cromato.



1995. Ingranaggio tipo "B" per pedivelle a 3 bracci, 40-42-44 denti $1/2 \times 1/8$, nichelato opaco.



1992. Ingranaggio W.A. per pedivelle a 3 bracci, 49 denti $1/2 \times 3/32$, cromato.

1996. Ingranaggio tipo "B" per pedivelle a 3 bracci, 40-42-44-46 denti $1/2 \times 1/8$, nichelato lucido.

1993. Ingranaggio W.A. per pedivelle a 3 bracci, 49 denti $1/2 \times 1/8$, cromato.

1997. Ingranaggio tipo "B" per pedivelle a 3 bracci, 46 denti $1/2 \times 1/8$, cromato.

1998. Ingranaggio tipo "B" per pedivelle a 3 bracci, 47 denti $1/2 \times 1/8$, cromato.

1999. Ingranaggio tipo "B" per pedivelle a 3 bracci, 48 denti $1/2 \times 1/8$, cromato.

2000. Ingranaggio tipo "B" per pedivelle a 3 bracci, 49 denti $1/2 \times 1/8$, cromato.

2001. Ingranaggio tipo "B" per pedivelle a 3 bracci, 50 denti $1/2 \times 1/8$, cromato.

GUARNITURE

PARTI DI RICAMBIO



2002. Ingranaggio tipo "A" per pedivelle a 3 bracci stretti, 40-42-44 denti $1/2 \times 1/8$, nichelato opaco.
 2003. Ingranaggio tipo "A" per pedivelle a 3 bracci stretti, 40-42-44 denti $1/2 \times 1/8$, nichelato lucido.



2010. Ingranaggio Magistroni O.M.V. Giro d'Italia per pedivelle a 3 bracci larghissimi, 47 oppure 48 denti $1/2 \times 3/32$, cromato.
 2011. Ingranaggio Magistroni O.M.V. Giro d'Italia per pedivelle a 3 bracci larghissimi, 49 denti $1/2 \times 3/32$, cromato.
 2012. Ingranaggio Magistroni O.M.V. Giro d'Italia per pedivelle a 3 bracci larghissimi, 50 denti $1/2 \times 3/32$, cromato.
 2013. Ingranaggio Magistroni O.M.V. Giro d'Italia per guarniture a doppio ingranaggio, 46-47-48 denti $1/2 \times 3/32$, cromato.
 2014. Ingranaggio Magistroni O.M.V. Giro d'Italia per guarniture a doppio ingranaggio, 49 denti $1/2 \times 3/32$, cromato.
 2015. Ingranaggio Magistroni O.M.V. Giro d'Italia per guarniture a doppio ingranaggio, 50 denti $1/2 \times 3/32$, cromato.

segue INGRANAGGI



2004. Ingranaggio per pedivelle a 5 viti, 40-42-44 denti $1,2 \times 1/8$, cromato.
 2005. Ingranaggio per pedivelle a 5 viti, 46 denti $1,2 \times 1/8$, cromato.
 2006. Ingranaggio per pedivelle a 5 viti, 47 denti $1/2 \times 1/8$, cromato.
 2007. Ingranaggio per pedivelle a 5 viti, 48 denti $1/2 \times 1/8$, cromato.
 2008. Ingranaggio per pedivelle a 5 viti, 49 denti $1/2 \times 1/8$, cromato.
 2009. Ingranaggio per pedivelle a 5 viti, 50 denti $1,2 \times 1/8$, cromato.



2016. Ingranaggio doppio A.M. per pedivelle a 3 bracci larghissimi tipo Francese denti 46×49 $1/2 \times 3/32$, cromato.
 2017. Ingranaggio doppio A.M. per pedivelle a 3 bracci larghissimi tipo Francese denti 47×50 $1/2 \times 3/32$, cromato.

GUARNITURE

PARTI DI RICAMBIO

segue **INGRANAGGI**



- 2020. Ingranaggio **F.B.** oppure **Magistrone O.M.V.** per pedivelle a 3 bracci larghissimi, 23 denti **passo Humber**, $1'' \times 1/8$ oppure $1'' \times 3/16$, cromato.
- 2021. Ingranaggio **F.B.** oppure **Magistrone O.M.V.** per pedivelle a 3 bracci larghissimi, 24 denti **passo Humber**, $1'' \times 1/8$ oppure $1'' \times 3/16$, cromato.
- 2022. Ingranaggio **F.B.** oppure **Magistrone O.M.V.** per pedivelle a 3 bracci larghissimi, 25 denti **passo Humber**, $1'' \times 1/8$ oppure $1'' \times 3/16$, cromato.
- 2023. Ingranaggio **F.B.** oppure **Magistrone O.M.V.** per pedivelle a 5 viti, 23 denti **passo Humber**, $1'' \times 1/8$ oppure $1'' \times 3/16$, cromato.
- 2024. Ingranaggio **F.B.** oppure **Magistrone O.M.V.** per pedivelle a 5 viti, 24 denti **passo Humber**, $1'' \times 1/8$ oppure $1'' \times 3/16$, cromato.



- 2018. Ingranaggio per pedivelle a 3 bracci, da **Turgoncin**, 35 denti, $1/2 \times 3/16$, nichelato.
- 2019. Ingranaggio per pedivelle a 3 bracci, da **Turgoncin**, 38 denti, $1/2 \times 3/16$, nichelato.



- 2025. Ingranaggio doppio **A.M.** per pedivelle a 5 viti, denti 46×49 , $1/2 \times 3/32$, cromato.
- 2026. Ingranaggio doppio **A.M.** per pedivelle a 5 viti, denti 47×50 , $1/2 \times 3/32$, cromato.

PEDIVELLE SINISTRE



- 2027. Pedivella **W.A.** scanalata per guarnitura carter, cromata.
- 2028. Pedivella **W.A.** scanalata per guarnitura corsa, cromata.
- 2029. Pedivella **W.A.** scanalata per guarnitura a doppio ingranaggio, cromata.



- 2030. Pedivella tipo **"B"** liscia oppure scanalata, cromata.
- 2031. Pedivella tipo **"B"** liscia oppure scanalata, nichelata.
- 2032. Pedivella liscia da bambino, cromata.



- 2033. Pedivella **Magistrone O.M.V.** scanalata per guarnitura da corsa e a doppio ingranaggio, cromata.
- 2034. Pedivella **A.M.** scanalata per guarniture a 3 bracci doppio ingranaggio tipo **Francese**, cromata.
- 2035. Pedivella **A.M.** scanalata per guarnitura a 5 viti doppio ingranaggio, cromata.



- 2036. Pedivella **F.B.** scanalata per guarnitura carter, cromata.
- 2037. Pedivella **F.B.** scanalata per guarnitura corsa, cromata.
- 2038. Pedivella **F.B.** da mm. 160 oppure mm. 165 scanalata per guarnitura pista, cromata.

GUARNITURE

PARTI DI RICAMBIO

PEDIVELLE DESTRE

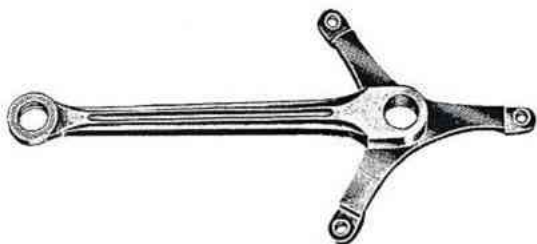


2039. Pedivella **W.A.** scanalata a 5 viti per carter, cromata.

2040. Pedivella **A.M.** scanalata a 5 viti per doppio ingranaggio, cromata.


2041. Pedivella **F.B.** scanalata a 5 viti per carter, cromata.

2042. Pedivella **F.B.** da mm. 160 oppure mm. 165 scanalata a 5 viti da pista, cromata.



2043. Pedivella **W.A.** scanalata a 3 bracci larghissimi da corsa, cromata.

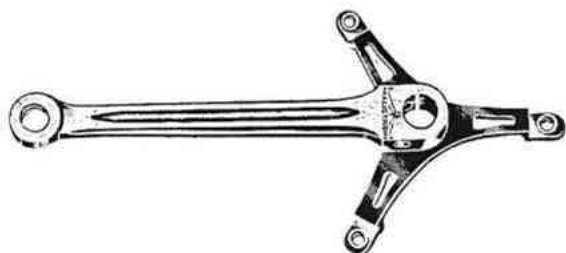
2044. Pedivella **W.A.** scanalata a 3 bracci per doppio ingranaggio, cromata.



2045. Pedivella tipo "**B**" liscia o scanalata normale e per carter, cromata.

2046. Pedivella tipo "**B**" liscia o scanalata normale e per carter, nichelata.


2047. Pedivella da bambino liscia, cromata.



2048. Pedivella **Magistroni O.M.V.** scanalata a 3 bracci da corsa o per carter, cromata.

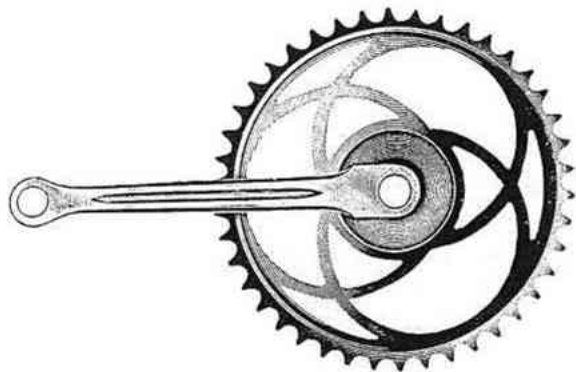
2049. Pedivella **Magistroni O.M.V.** scanalata a 3 bracci per doppio ingranaggio, cromata.

2050. Pedivella **A.M.** scanalata a 3 bracci per doppio ingranaggio tipo francese, cromata.



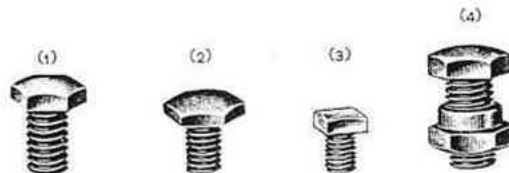
2051. Pedivella **F.B.** scanalata a 3 bracci per corsa o per carter, cromata.

2052. Pedivella **F.B.** scanalata a 3 bracci da pista, cromata.



2053. Pedivella **W.A.** con ingranaggio pressato per carter, cromata.

VITI PER INGRANAGGIO



2054. Vite per ingranaggio tipo "**B**" (1).

2055. Vite per ingranaggio **W.A.** a 3 bracci (2).

2056. Vite per ingranaggio **W.A.** a 5 viti (3).

2057. Vite per doppio ingranaggio **A.M.** a 5 viti.

2058. Vite per ingranaggio **A.M.** tipo Francese.

2059. Vite per ingranaggio **O.M.V. Giro d'Italia.**

2060. Vite per doppio ingranaggio **O.M.V.**, completa di dado.

2061. Vite per doppio ingranaggio **W.A.**, completa di dado (4).

INDUMENTI SPORTIVI




2062. Maglia per corridori, in pura lana color verde oliva e rosso, con tasche e doppio ricamo **LEGNANO-PIRELLI**.



2063. Maglia per corridori, in pura lana color grigio e rosso, con tasche e doppio ricamo **WOLSIT-PIRELLI**.



2064. Maglia per corridori, in pura lana color grigio e azzurro, con tasche e doppio ricamo **PERLA-PIRELLI**.



2065. Mantellina impermeabile per corridori, in seta pura, tinte diverse.
2066. Mantellina impermeabile per corridori, in tessuto gommato, tinte diverse, senza maniche.

INDUMENTI SPORTIVI



2067. Berretto per corridori, in picché bianco con ricamo **LEGNANO** in rosso, nelle misure dal 56 al 59.



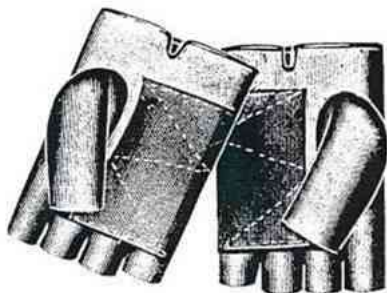
2068. Calzoncini per corridori, in pura lana con rinforzo in pelle di daino in un sol pezzo e ricami **LEGNANO**.

2069. Calzoncini per corridori, in pura lana con rinforzo in pelle di daino in un sol pezzo e ricami **WOLSIT**.

2070. Calzoncini per corridori, in pura lana con rinforzo in pelle di daino in un sol pezzo e ricami **PERLA**.



2071. Casco per corridori, in pelle a 8 fese.



2072. Guanti per corridori, in pelle di prima scelta, rinforzati.



2073. Occhiali per corridori, con vetro bianco curvo.



2074. Sacchetto-rifornimento per corridori, in tela bianca con marca **LEGNANO**.



2075. Scarpette per corridori mod. **Binda** in color nero, misure assortite.

2076. Scarpette per corridori mod. corsa **brevettate** in color nero, misure assortite.

LEVAPNEUMATICI




2077. Levapneumatici, serie completa di 3 pezzi, sbiancati.

LUCCHETTI




2078. Lucchetto G.P.G. ad arco verniciato nero o alluminato.

2079. Lucchetto G.P.G. ad arco, cromato.



2080. Lucchetto G.P.G. sport, cromato.


2081. Lucchetto G.P.G. sport, alluminato.



2082. Lucchetto Bridge sport, con serratura tipo Yale, cromato.



2083. Lucchetto G.P.G. a catena, nichelato.



2084. Lucchetto U.B. sport, cromato.

LUCCHETTI



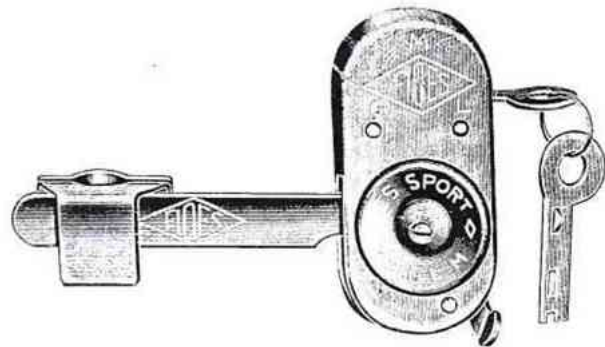
2085. Lucchetto Fides ad arco, cromato.
2086. Lucchetto Fides ad arco, verniciato nero.




2087. Lucchetto Fides ad arco, per cicli balloncino, cromato.
2088. Lucchetto Fides ad arco, verniciato nero, per cicli balloncino.



2089. Lucchetto Fides ad arco per furgoncino, verniciato nero.



2090. Lucchetto Fides sport, cromato.




2091. Lucchetto Fides Stop per cicli corsa, cromato.



2092. Lucchetto Universal in corda di acciaio ricoperta in plastica, colori assortiti.

LUCCHETTI



2093. Lucchetto **O.A.L.** ad arco, cromato, con fanalino incorporato.



2094. Lucchetto **O.A.L.** ad arco, cromato.

2095. Lucchetto **O.A.L.** ad arco, verniciato nero.




2096. Lucchetto **Record** ad arco, cromato.



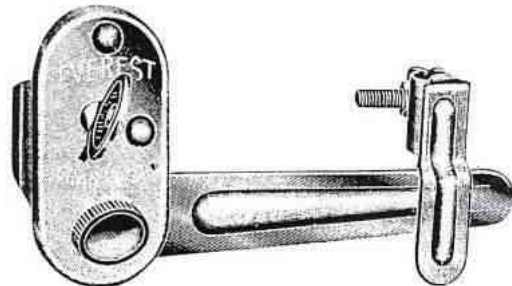
2097. Lucchetto **Mondial** ad arco, cromato.

2098. Lucchetto **Velodin** ad arco, cromato.

2099. Lucchetto **Velodin** ad arco, verniciato nero.





2100. Lucchetto **Mondial sport**, cromato.




2101. Lucchetto **Everest sport** in duraluminio, con astina di bloccaggio in acciaio cromato.


MANOPOLE





2102. Manopole tipo **Ares** in acetato, con impugnatura, nei colori corno, avorio, variegato, tartaruga chiara o scura, corno biondo e alluminio.
 2103. Manopole **R.I.V.** tipo pesante in urea con impugnatura, colori nero e marrone.



2104. Manopole in **cornolite** con anima di cartone nei colori grigio argento e Irlanda.
 2104 bis. Manopole **Gaslo** brevettate in acetato, colori assortiti, con ghiera cromata e viti per fissaggio rapido.

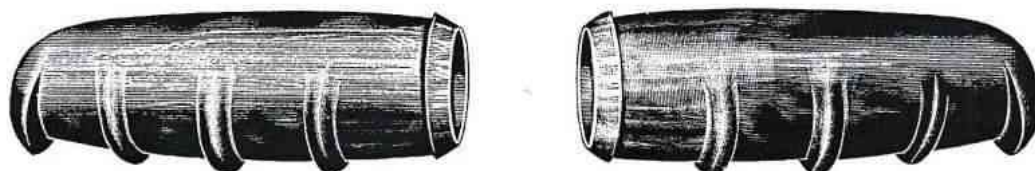


2105. Manopole in **acetato** infrangibile tartarugato, tipo lusso, con impugnatura.
 2106. Manopole **Eco** tartarugate infrangibili, con impugnatura e beccuccio.

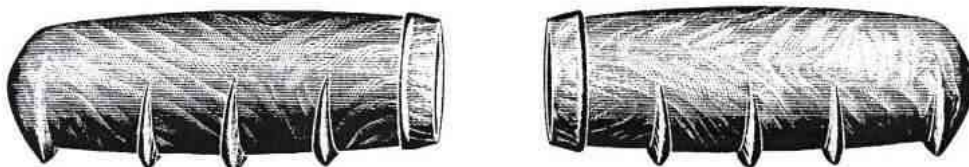


2107. Manopole di **corno** in un sol pezzo, con impugnatura.

MANOPOLE



2108. Manopole di **corneo** in un sol pezzo, con impugnatura e beccuccio.
 2108 bis. Manopole **Gaslo** brevettate in acetato, colori assortiti, a beccuccio, con ghiera cromata e viti per fissaggio rapido.



2109. Manopole **Vipla** in tinte chiare, con impugnatura e beccuccio.
 2110. Manopole **Vipla** in tinte scure, con impugnatura e beccuccio.



2111. Manopole in **celluloide** nera da mm. 22,2.
 2112. Manopole in **celluloide** nera da mm. 25,4.
 2113. Manopole in **celluloide**, tinte assortite, da mm 22,2.




2114. Manopole in **celluloide**, da bambino, da mm. 17.
 2115. Manopole in **celluloide**, da bambino, da mm. 19.

MANOPOLE



2116. Manopole in gomma colorata per manubri sportivi.



2117. Manopole in gomma colorata per manubri da corsa.

MANOPOLINE



2118. Manopolina in cornolite.



2119. Manopolina in corno.

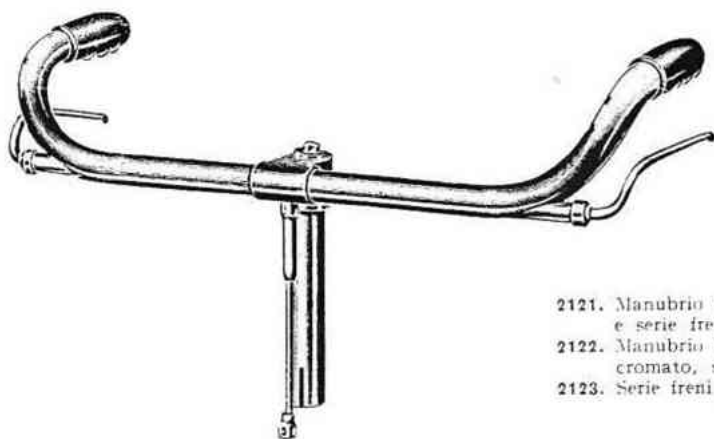
VITI PER MANOPOLE



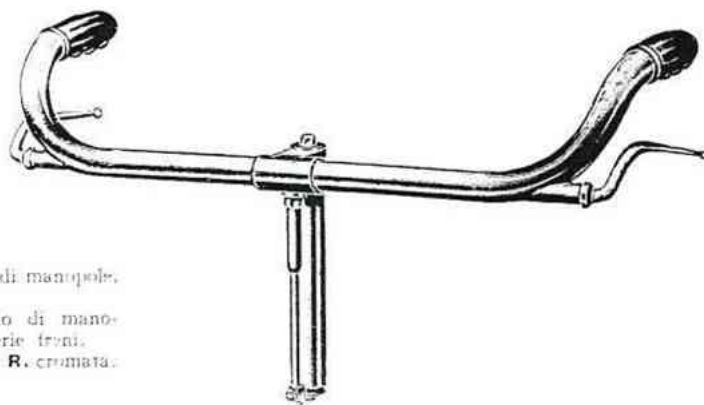
2120. Viti fermamanopole.

MANUBRI

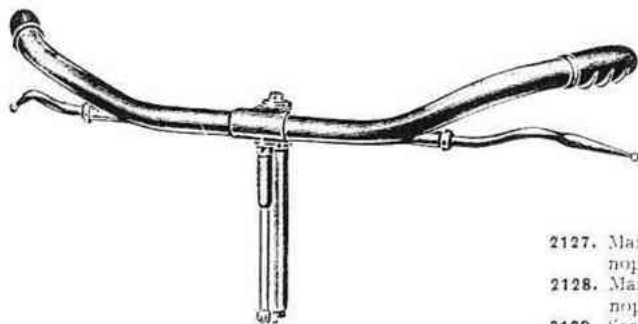
DA VIAGGIO A LEVE INTERNE



- 2121. Manubrio **Confa Standard** completo di manopole e serie freni, cromato.
- 2122. Manubrio **Confa Standard** completo di manopole, cromato, senza serie freni.
- 2123. Serie freni per manubrio **Confa Standard**, cromata.




- 2124. Manubrio **Vittoria piega R**, completo di manopole, expander e serie freni, cromato.
- 2125. Manubrio **Vittoria piega R**, completo di manopole ed expander, cromato, senza serie freni.
- 2126. Serie freni per manubrio **Vittoria piega R**, cromata.



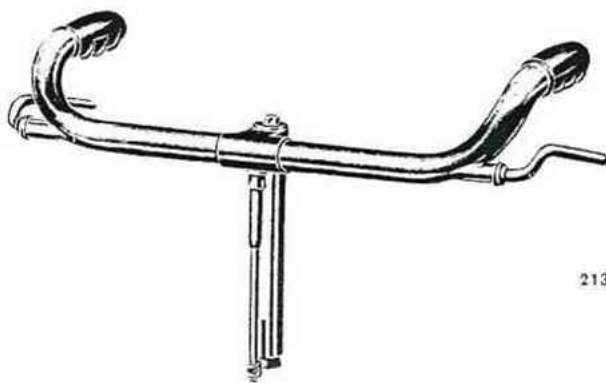
- 2127. Manubrio **Vittoria piega Bolzano** completo di manopole, expander e serie freni, cromato.
- 2128. Manubrio **Vittoria piega Bolzano** completo di manopole ed expander, cromato.
- 2129. Serie freni per manubrio **Vittoria piega Bolzano**, cromata.

MANUBRI

DA VIAGGIO A LEVE INTERNE

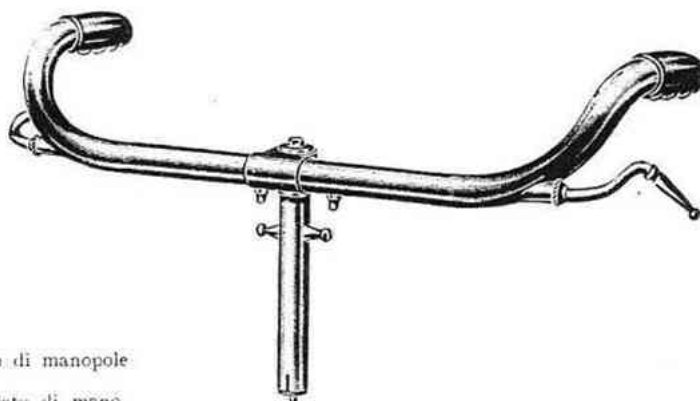


- 2130. Manubrio **Villa** piega **R.** completo di manopole e serie freni, cromato.
- 2131. Manubrio **Villa** piega **R.** completo di manopole cromato, senza serie freni.
- 2132. Serie freni per manubrio **Villa** piega **R.** cromato.



- 2133. Manubrio **Vittoria** da bambino, completo di manopole e serie freni con posteriore basso, nelle misure dal 37 al 40, cromato.

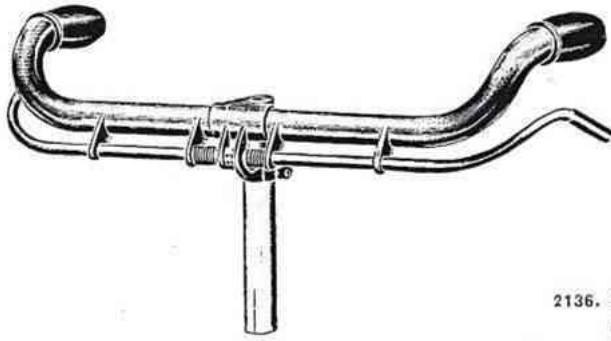
A TRASMISSIONE
FLESSIBILE



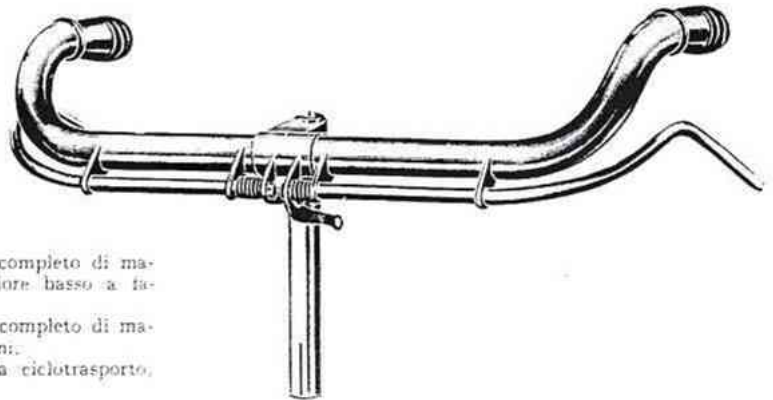
- 2134. Manubrio **Record** piega **R.** completo di manopole ed expander, cromato.
- 2135. Manubrio **Record** piega **sport** completo di manopole ed expander, cromato.

MANUBRI

DA VIAGGIO A LEVE ESTERNE



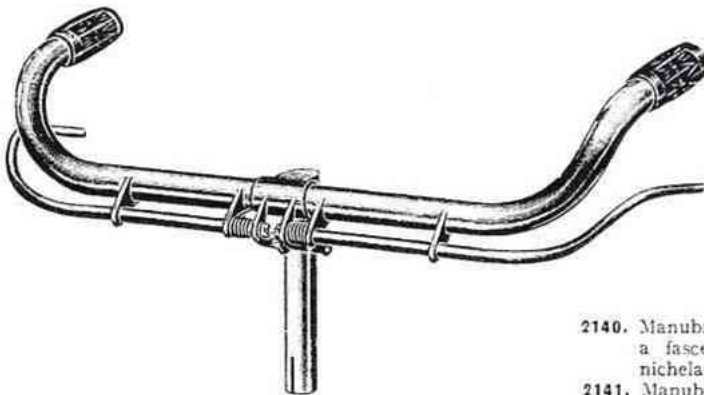
2136. Manubrio **D.C.** da bambino, completo di manopole e serie freni, con posteriore basso a fascetta, nelle misure dal 37 al 40, nichelato.



2137. Manubrio **Villa** da ciclotrasporto completo di manopole e serie freni, con posteriore basso a fascetta, nichelato.

2138. Manubrio **Villa** da ciclotrasporto completo di manopole, nichelato, senza serie freni.

2139. Serie freni per manubrio **Villa** da ciclotrasporto, nichelata.



2140. Manubrio **D.C.** piega **R.** con freno posteriore basso a fascetta, completo di manopole e serie freni, nichelato.

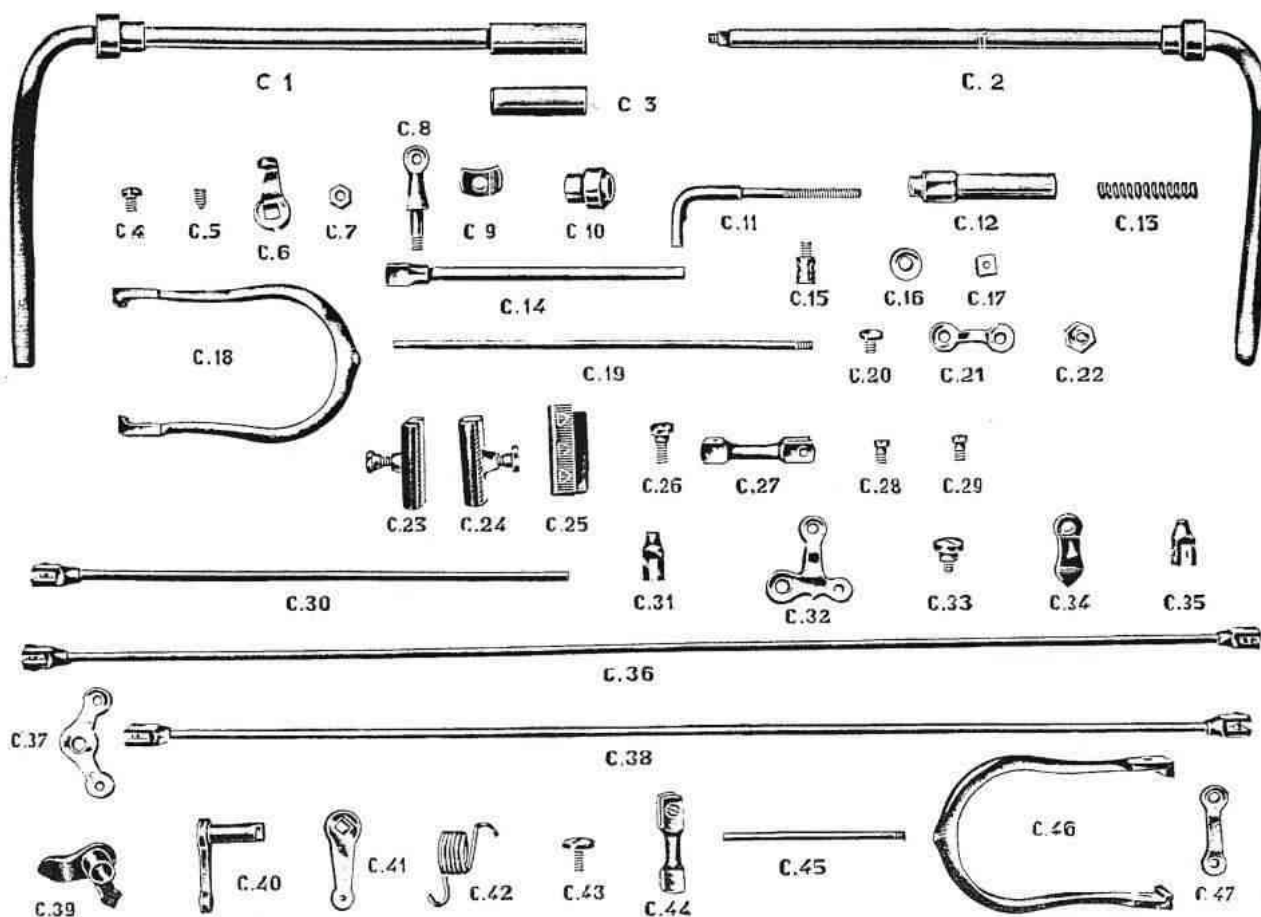
2141. Manubrio **D.C.** piega **R.** completo di manopole, nichelato, senza serie freni.

2142. Serie freni per manubrio **D.C.** piega **R.**, nichelata.

MANUBRI

PARTI DI RICAMBIO PER MANUBRI DA VIAGGIO

CONFA STANDARD



- C. 1. Leva freno posteriore (sinistra)
- C. 2. Leva freno anteriore (destra)
- C. 3. Mazzetta
- C. 4. Vite ferma manopole
- C. 5. Grano per bussola
- C. 6. Squadretta interna
- C. 7. Dado esagonale interno
- C. 8. Chiavella attacco freni
- C. 9. Piastrina di copertura
- C. 10. Bussoletta per leva
- C. 11. Gancio a vite
- C. 12. Tubetto esagonale
- C. 13. Molla per tubetto esagonale
- C. 14. Gruppo cannetta per freno anter, composto di bussoletta, squadretta e tubetto
- C. 15. Perno a vite
- C. 16. Ranella per perno a vite
- C. 17. Dado per perno a vite
- C. 18. Cavallotto nudo

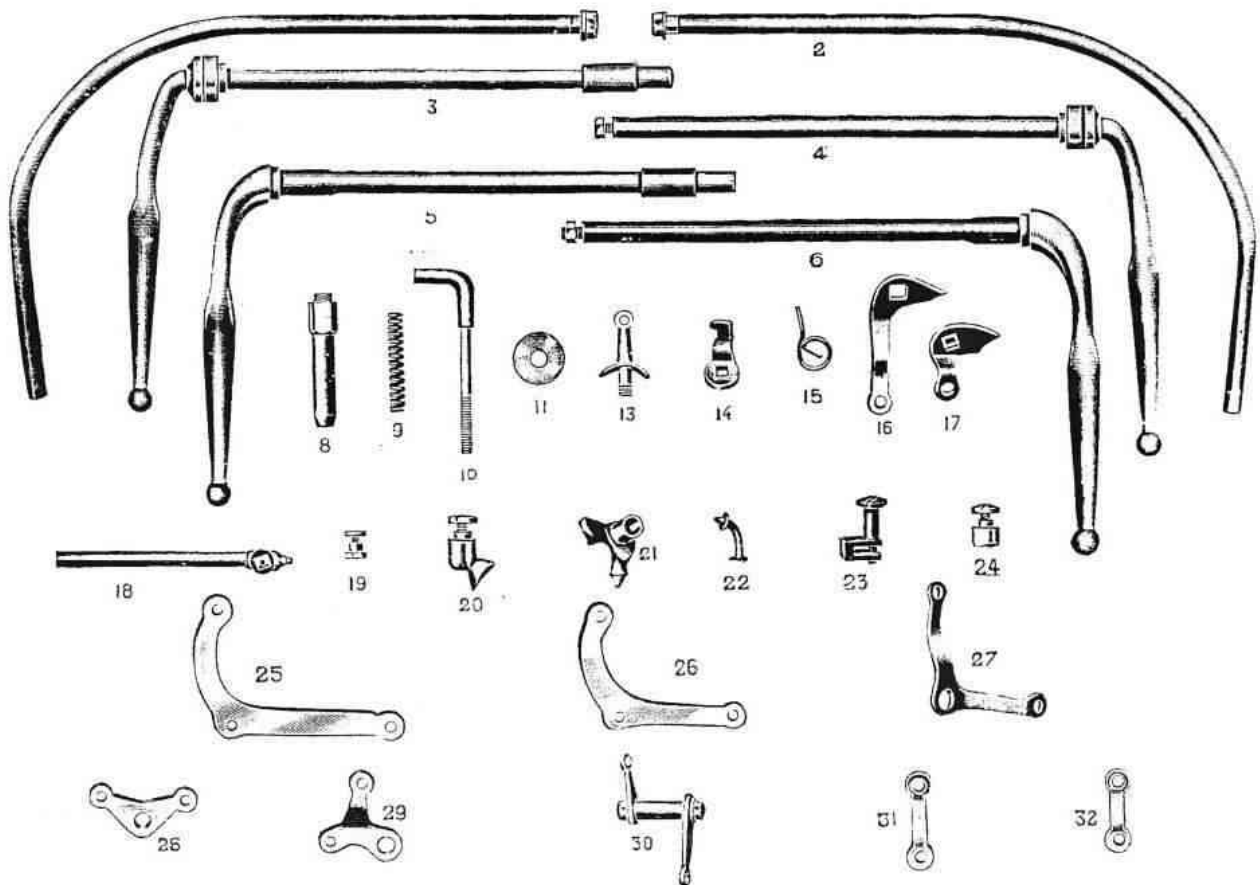
- C. 19. Bacchetta
- C. 20. Vite da saldare per bilancino
- C. 21. Bilancino
- C. 22. Dado per bilancino
- C. 23. Portapattino destro
- C. 24. Portapattino sinistro
- C. 25. Pattino
- C. 26. Vite per portapattini
- C. 27. Morsetto per cavallotto anteriore
- C. 28. Vite per quadretto
- C. 29. Vite per morsetto
- C. 30. Bacchetta laterale
- C. 31. Quadretto oscillante per bacchetta fiancale
- C. 32. Squadretta per attacco bacchetta centrale
- C. 33. Vite per attacco da saldare, con ribasso
- C. 33. bis Vite per attacco da saldare, senza ribasso

- C. 34. Attacco da saldare
- C. 35. Quadretto per blocchetto anteriore e posteriore
- C. 36. Bacchetta centrale per freno posteriore
- C. 37. Squadretta per bacchette
- C. 38. Squadretta per freno posteriore
- C. 39. Squadretta portapompa superiore con bussola
- C. 40. Squadretta per perno blocchetto con perno
- C. 41. Squadretta per attacco blocchetto
- C. 42. Molla per blocchetto
- C. 43. Vite per blocchetto
- C. 44. Morsetto per cavallotto posteriore
- C. 45. Bacchetta per cavallotto posteriore
- C. 46. Cavallotto nudo
- C. 47. Bilancino freno posteriore

MANUBRI

PARTI DI RICAMBIO PER MANUBRI DA VIAGGIO

VITTORIA - EUREKA

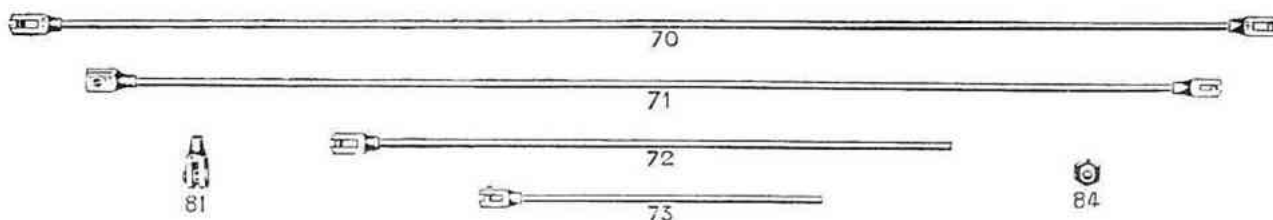
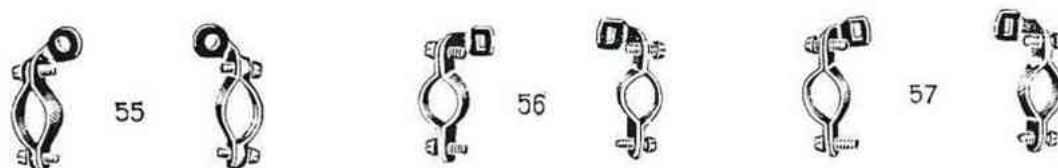
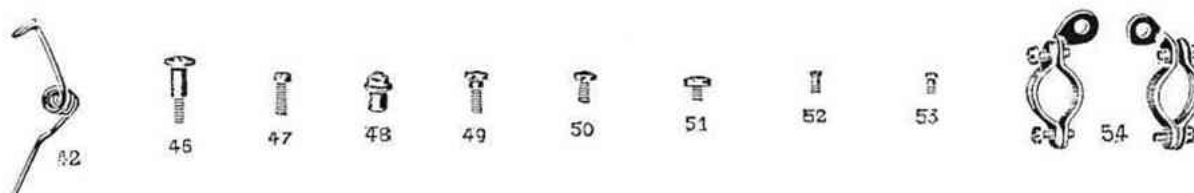


- | | |
|---|---|
| E. 1. Leva sinistra Eureka con dado e ranella | E. 18. Asta a tubo anteriore R.E. con nocciolo e dado |
| E. 2. Leva destra Eureka con dado e ranella | E. 19. Vite e dado a bilancino da saldare al telaio |
| E. 3. Leva sinistra R.E. | E. 20. Gnocchetto da saldare con vite |
| E. 4. Leva destra R.E. | E. 21. Portapompa da saldare |
| E. 5. Leva sinistra R.E. super | E. 22. Portapompa da saldare tornito |
| E. 6. Leva destra R.E. super | E. 23. Snodo da saldare per freno basso con vite |
| E. 8. Raccordo anteriore coprimolla | E. 24. Fulcro da saldare per freno basso con vite |
| E. 9. Molla a spirale | E. 25. Leva a tre fori diritta Eureka |
| E. 10. Gancio filettato interno manubrio R.E. | E. 26. Leva a tre fori diritta R.E. |
| E. 11. Tappo di chiusura manubrio R.E. | E. 27. Leva a tre fori piegata Eureka |
| E. 13. Colonnella posteriore con copripolvere | E. 28. Levetta diritta a tre fori per freno alto R. |
| E. 14. Levetta interna manubrio R.E. | E. 29. Levetta piegata a tre fori per freno alto R. |
| E. 15. Molla interna manubrio R.E. | E. 30. Levetta con asse per freno alto R. |
| E. 16. Lunetta lunga posteriore | E. 31. Bilancino lungo |
| E. 17. Lunetta corta anteriore | E. 32. Bilancino corto |

MANUBRI

PARTI DI RICAMBIO PER MANUBRI DA VIAGGIO

VITTORIA - EUREKA



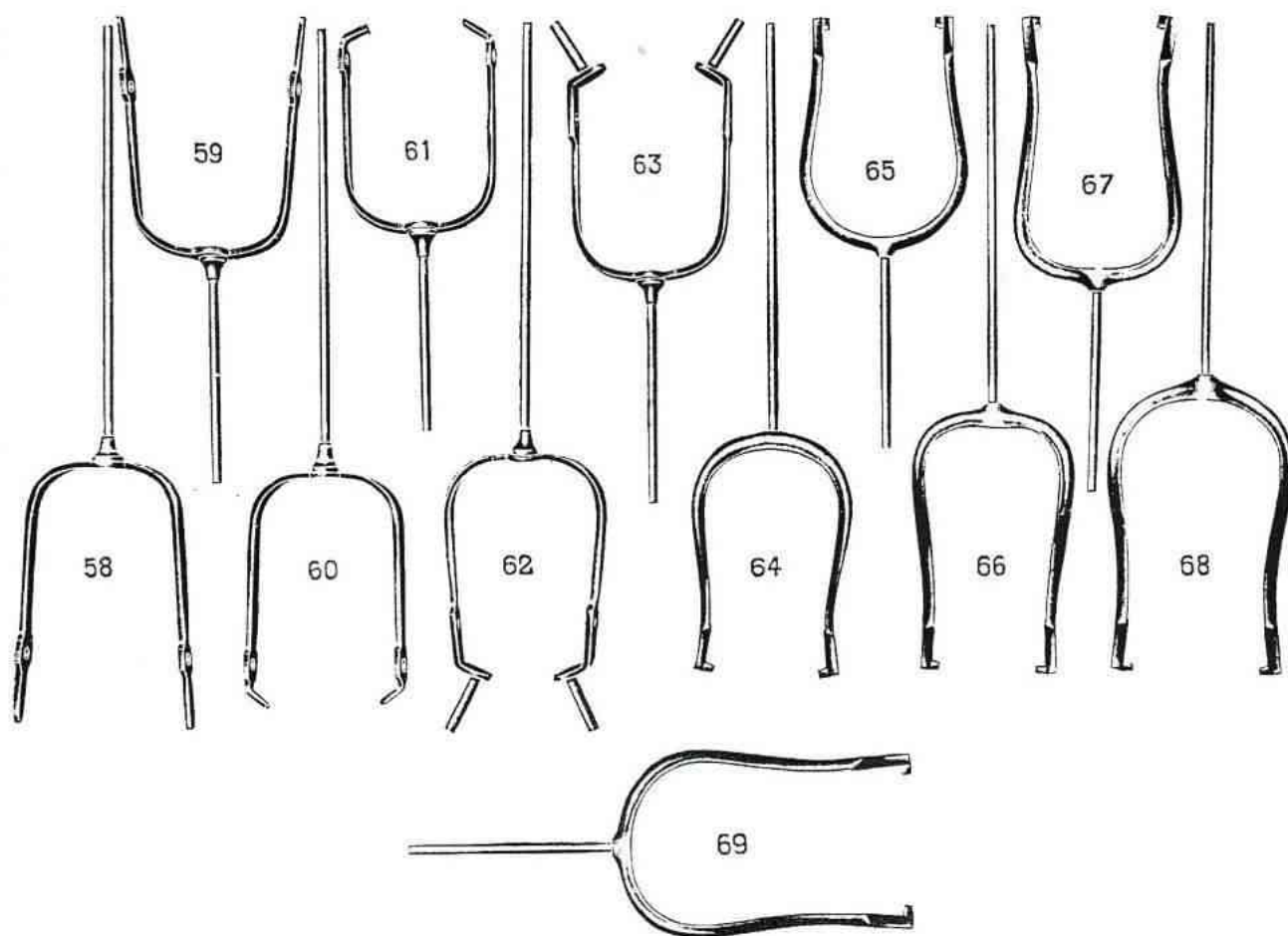
- E. 33. Tubetto di raccordo posteriore manubrio R.E.
- E. 34. Tubetto di raccordo misura piccola
- E. 35. Collare anteriore con vite e dado
- E. 36. Collare posteriore con vite e dado
- E. 37. Molla destra Eureka
- E. 38. Molla sinistra Eureka
- E. 39. Molla destra Eureka per manubrio ad 1 freno
- E. 40. Molla per freno posteriore R. alto
- E. 41. Molla posteriore per freno Eureka a fascetta
- E. 42. Molla posteriore L.S.
- E. 46. Vite 1009
- E. 47. Vite 1004 per guide
- E. 48. Nocciolo con ranella e dado
- E. 49. Vite 1010

- E. 50. Vite 1003
- E. 51. Vite 1006
- E. 52. Vite 1007 lunga
- E. 53. Vite 1007 corta
- E. 54. Guide anteriori tipo Phillips
- E. 55. Guide posteriori tipo Phillips
- E. 56. Guide anteriori Eureka
- E. 57. Guide posteriori Eureka
- E. 70. Asta lunga con cerniere e viti
- E. 71. Asta media con cerniere e viti
- E. 72. Astina posteriore girevole
- E. 73. Astina anteriore fissa
- E. 81. Cerniera con vite
- E. 84. Dado per bilancino

MANUBRI

PARTI DI RICAMBIO PER MANUBRI DA VIAGGIO

VITTORIA - EUREKA

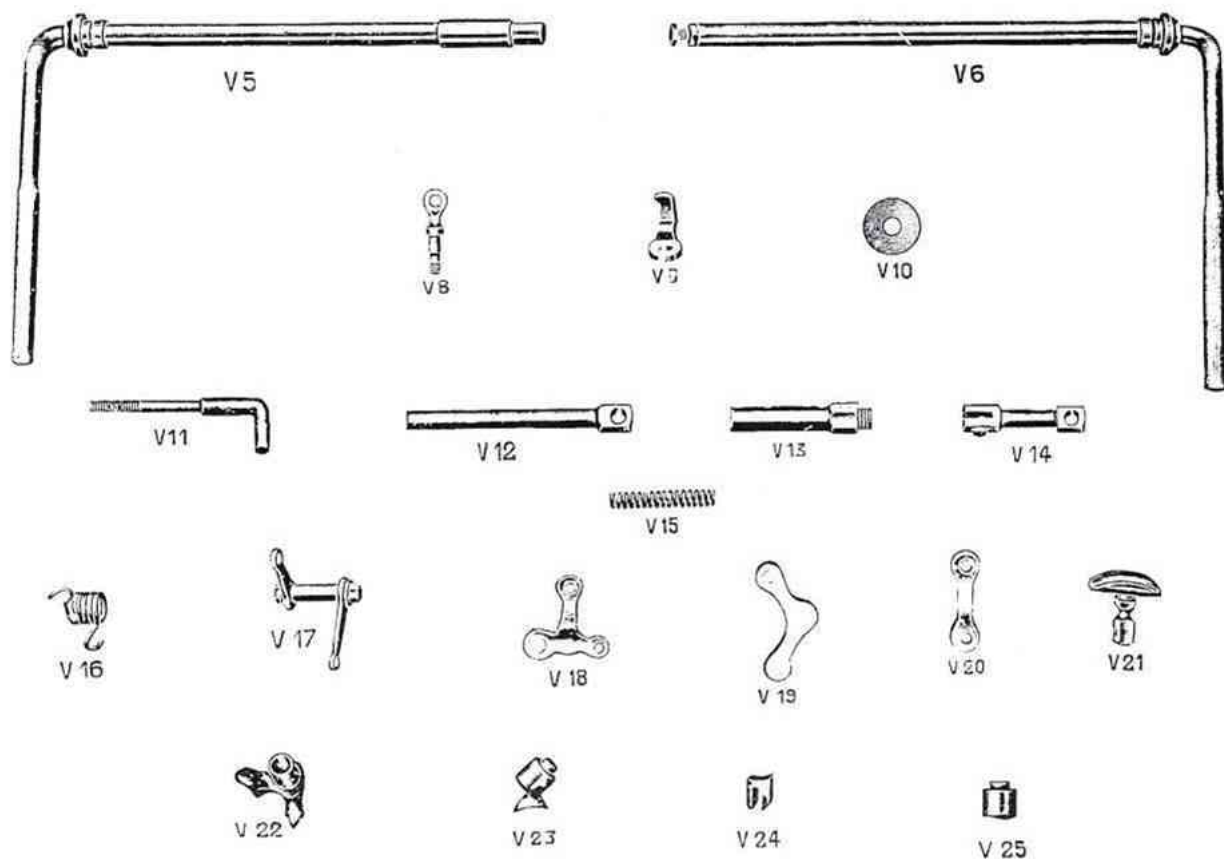


- E. 58. Cavallotto anteriore Eureka a fascetta con asta completa
- E. 59. Cavallotto posteriore Eureka a fascetta
- E. 60. Cavallotto anteriore Eureka bilancino con asta completa
- E. 61. Cavallotto posteriore Eureka bilancino
- E. 62. Cavallotto anteriore Eureka bilancino con asta completa
- E. 63. Cavallotto posteriore tipo Phillips
- E. 64. Cavallotto anteriore R.E. normale
- E. 65. Cavallotto posteriore R.E. normale
- E. 66. Cavallotto anteriore R.E. balloncino
- E. 67. Cavallotto posteriore R.E. balloncino
- E. 68. Cavallotto anteriore R.E. ballon
- E. 69. Cavallotto posteriore R.E. ballon

MANUBRI

PARTI DI RICAMBIO PER MANUBRI DA VIAGGIO

R. C. & D. C. VILLA



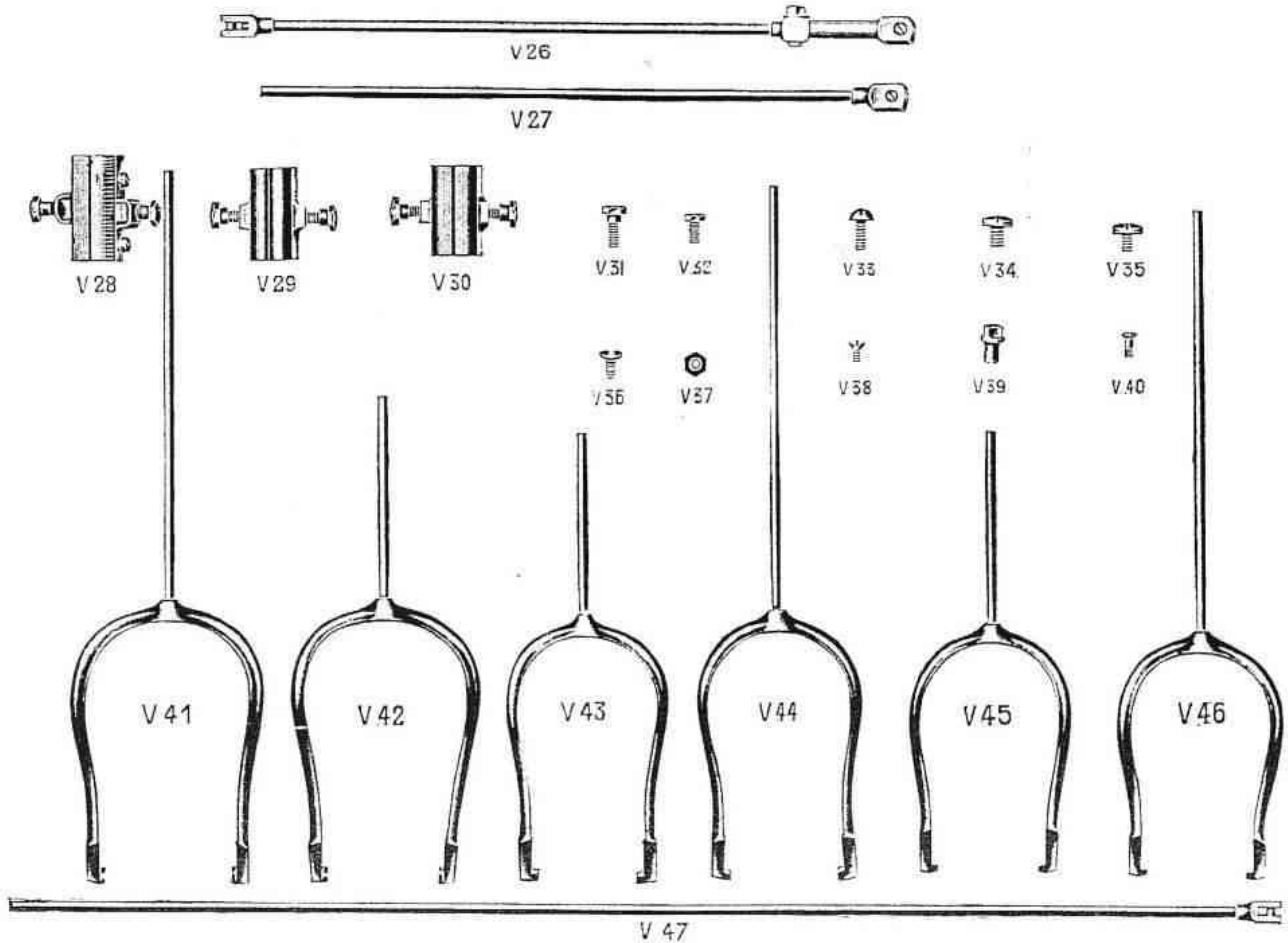
- V. 5. Leva sinistra R. 45
- V. 6. Leva destra R. 45
- V. 8. Levetta superiore R e R Sport
- V. 9. Levetta interna
- V. 10. Ranella per expander
- V. 11. Gancio interno
- V. 12. Asta anteriore R
- V. 13. Asta esagonale
- V. 14. Raccordo per astina
- V. 15. Molla anteriore

- V. 16. Molla posteriore R per freno alto
- V. 17. Levetta posteriore per freno alto
- V. 18. Levetta superiore per freno alto
- V. 19. Levetta inferiore per freno alto
- V. 20. Bilancino anteriore o posteriore
- V. 21. Ferma guaina R Sport
- V. 22. Porta levetta posteriore da saldare
- V. 23. Porta levetta superiore e inferiore da saldare
- V. 24. Porta levetta inferiore freno basso da saldare
- V. 25. Porta levetta superiore freno basso da saldare

MANUBRI

PARTI DI RICAMBIO PER MANUBRI DA VIAGGIO

R. C. & D. C. VILLA



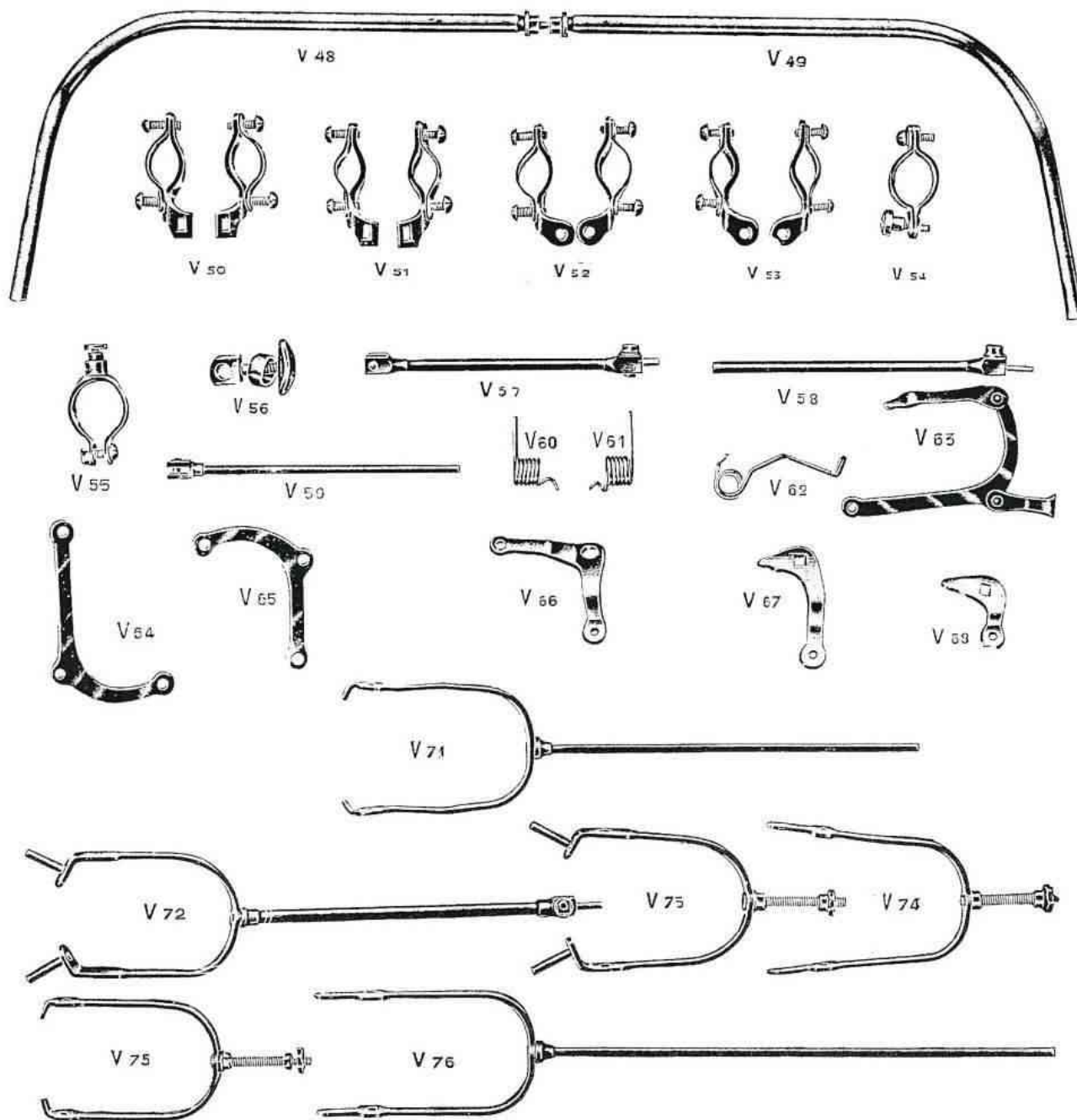
- V. 26. Astina posteriore con raccordo
- V. 27. Astina posteriore senza raccordo
- V. 28. Portapattini tipo B.
- V. 29. Portapattini cromati lusso
- V. 30. Portapattini normali
- V. 31. Vite per partapattini bilancino
- V. 32. Vite per portapattini a fascetta, nera
- V. 33. Vite per guida treni
- V. 34. Vite a testa larga mm. 5,7 filetti 26
- V. 35. Vite a testa larga mm. 5 filetti 32, stampata
- V. 35 bis. Vite a testa larga mm. 5 filetti 32, tornita
- V. 36. Vite per bilancino

- V. 37. Dado per bilancino
- V. 38. Vite ferma manopole
- V. 39. Morsetto mm. 7,2 nero
- V. 40. Vite per astina
- V. 41. Cavallotto anteriore Ballon
- V. 42. Cavallotto posteriore Ballon
- V. 43. Cavallotto posteriore Balloncino
- V. 44. Cavallotto anteriore Balloncino
- V. 45. Cavallotto posteriore normale
- V. 46. Cavallotto anteriore normale
- V. 47. Asta lunga

MANUBRI

PARTI DI RICAMBIO PER MANUBRI DA VIAGGIO

R. C. & D. C. VILLA



V. 48. Leva sinistra

V. 49. Leva destra

V. 50. Guida freno D.C. anteriore

V. 51. Guida freno D.C. posteriore

V. 52. Guida freno C anteriore

V. 53. Guida freno C posteriore

V. 54. Collare inferiore freno a fascetta

V. 55. Collare superiore freno a fascetta

V. 56. Porta leva d'avvitare

V. 57. Asta posteriore C

V. 58. Asta anteriore C

V. 59. Astina posteriore C

V. 60. Molla sinistra

V. 61. Molla destra

V. 62. Molla per freno basso a fascetta

V. 63. Levetta inferiore con navetta

V. 64. Levetta inferiore a fascetta

V. 65. Levetta inferiore da saldare

V. 66. Levetta superiore

V. 67. Levetta posteriore

V. 68. Levetta anteriore

V. 71. Cavallotto anteriore D.C. a bilancino

V. 72. Cavallotto anteriore C

V. 73. Cavallotto posteriore C

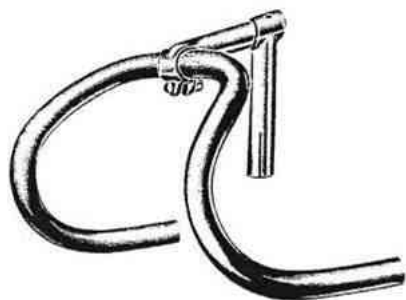
V. 74. Cavallotto posteriore D.C. a fascetta

V. 75. Cavallotto posteriore D.C. a bilancino

V. 76. Cavallotto anteriore D.C. a fascetta


MANUBRI

MANUBRI DA CORSA CON ATTACCO GIREVOLE

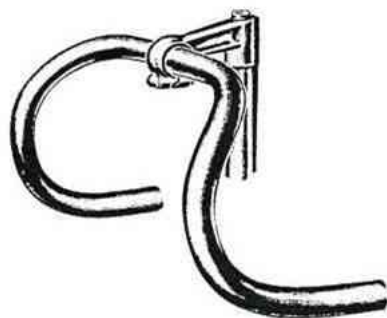


2143. Manubrio **A.R.** da mm. 22,2 completo, cromato.

2144. Manubrio **A.R.** da mm. 24 completo, cromato.



2145. Manubrio **Cinelli** da mm. 24 completo e con expander, pieghe assortite, cromato.

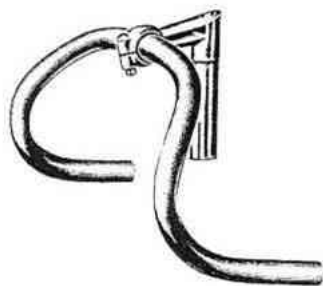


2146. Manubrio **Ambrosio Champion** in durall. con attacco forgiato lungo cm. 7, pieghe assortite.

2147. Manubrio **Ambrosio Champion** in acciaio cromato con attacco forgiato lungo cm. 7, pieghe assortite.

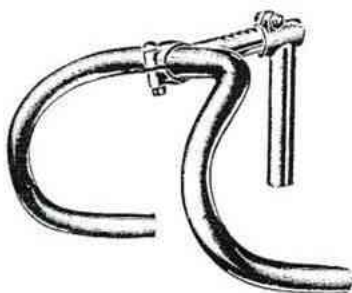
2148. Manubrio **Ambrosio Champion** in durall. con attacco forgiato lungo cm. 9, pieghe assortite.

2149. Manubrio **Ambrosio Champion** in acciaio cromato con attacco forgiato lungo cm. 9, pieghe assortite.



2150. Manubrio **Ambrosio F.T.** in durall. da mm. 22,2 con attacco lungo cm. 7.

2151. Manubrio **Ambrosio F.T.** in durall. da mm. 22,2 con attacco lungo cm. 9.



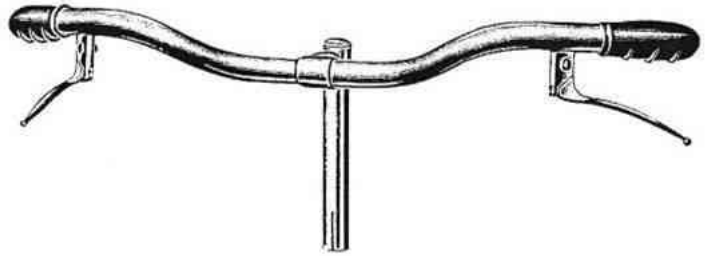
2152. Manubrio **Ambrosio supercorsa** in durall. con attacco graduabile forgiato, pieghe assortite.



2153. Manubrio **Ambrosio superpista** in durall. con attacco graduabile forgiato, piega **Ghella**.

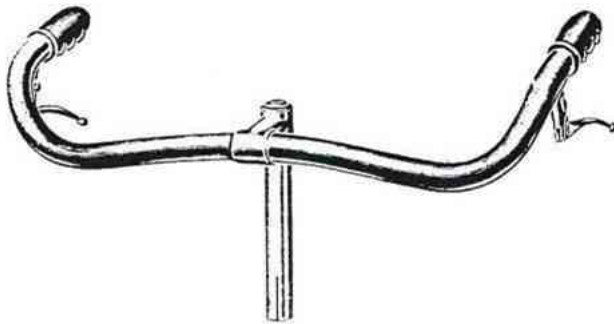
MANUBRI

MANUBRI SPORTIVI

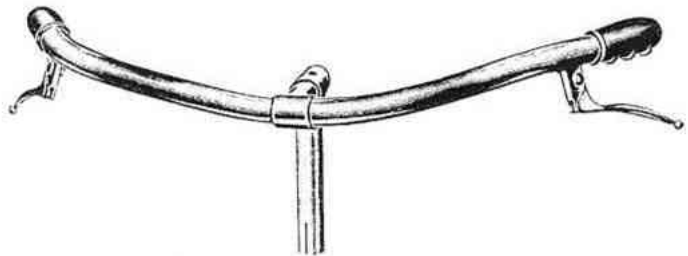


2154. Manubrio **Eureka** piega **Wolsit**, completo di manopole e leve, cromato.

2155. Manubrio **Eureka** piega **Tirolo**, completo di manopole e leve, cromato.



2156. Manubrio **Eureka** piega **Torino**, completo di manopole e leve, cromato.



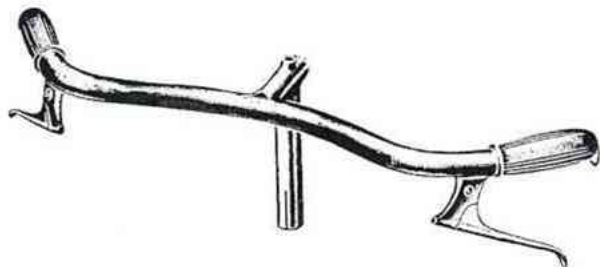
2157. Manubrio **Eureka** piega **Bolzano**, completo di manopole e leve, cromato.

MANUBRI

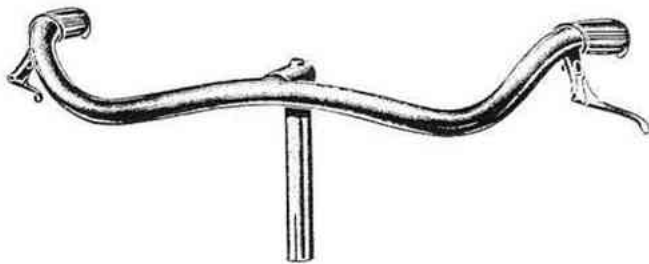
segue MANUBRI SPORTIVI



- 2158. Manubrio **Villa** piega **Tirolo**, completo di manopole e leve, cromato.
- 2159. Manubrio **Villa** piega **Wolsit**, completo di manopole e leve, cromato.
- 2160. Manubrio **Villa** piega **Torino**, completo di manopole e leve, cromato.
- 2161. Manubrio **Villa** piega **Bolzano**, completo di manopole e leve, cromato.



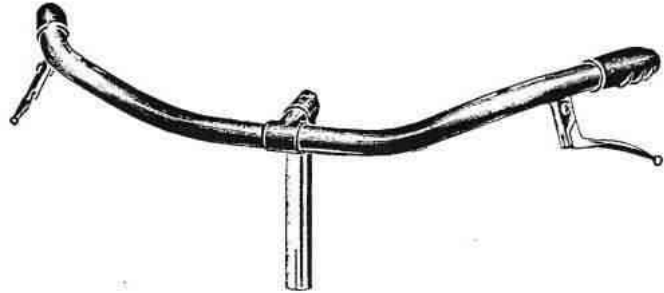
- 2162. Manubrio **Cinelli** piega **Valencia**, completo di manopole e leve, cromato.
- 2163. Manubrio **Cinelli** piega **Tirolo**, completo di manopole e leve, cromato.



- 2164. Manubrio **Cinelli** piega **Torino**, completo di manopole e leve, cromato.

MANUBRI

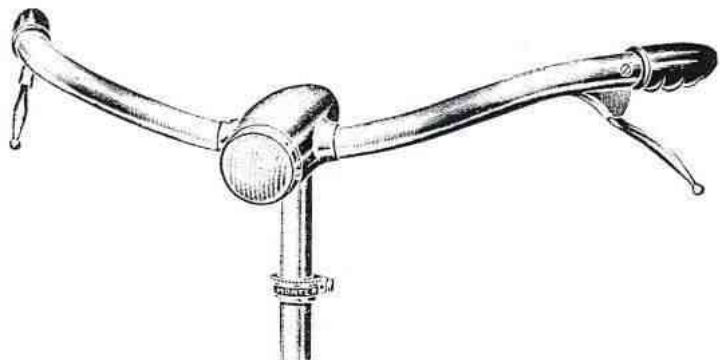
segue MANUBRI SPORTIVI



- 2165. Manubrio **A.R.** piega **Bolzano**, completo di manopole, cromato.
- 2166. Manubrio **A.R.** piega **Tirolo** o **Valencia**, completo di manopole, cromato.
- 2167. Manubrio **A.R.** piega **Torino**, completo di manopole, cromato.



- 2168. Manubrio **A.R.** piega **Valencia**, completo di manopole ma senza leve, cromato.
- 2169. Manubrio **A.R.** piega **Torino**, completo di manopole ma senza leve, cromato.



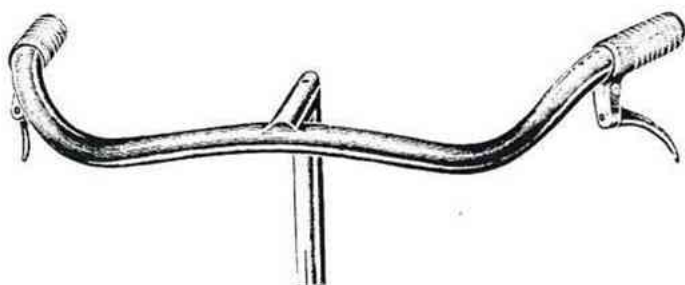
- 2170. Manubrio **Monterosa** con fano incorporato, completo di manopole e morsetto speciale, cromato.

MANUBRI


segue MANUBRI SPORTIVI



- 2171. Manubrio **Eureka** da bambino in tubo da mm. 19 nelle misure dal 39 al 45, completo di manopole, cromato.
- 2172. Manubrio **Eureka** da bambino in tubo da mm. 22,2 nelle misure dal 39 al 45, completo di manopole, cromato.
- 2173. Manubrio **Eureka** da bambino in tubo da mm. 19 nelle misure dal 37 al 39, ma con una sola leva.



- 2174. Manubrio **Ambrosio gran lusso piega Torino**, completo di manopole brevettate, in acciaio cromato.
- 2175. Manubrio **Ambrosio gran lusso piega Tirolo, Bolzano, Valencia**, completo di manopole brevettate, in acciaio cromato.
- 2176. Manubrio **Ambrosio mod. 50 piega Torino**, completo di manopole brevettate, in acciaio cromato.
- 2177. Manubrio **Ambrosio mod. 50 piega Tirolo, Bolzano Valencia**, completo di manopole brevettate, in acciaio cromato.



- 2178. Manubrio **Ambrosio gran lusso tipo 49 piega Torino**, completo di manopole, in duralluminio.
- 2179. Manubrio **Ambrosio gran lusso tipo 49 piega Tirolo o Valencia**, completo di manopole, in duralluminio.
- 2180. Manubrio **Ambrosio tipo 48 piega Torino o Tirolo**, completo di manopole, in duralluminio.

MANUBRI


PARTI DI RICAMBIO E ACCESSORI

BARILOTTI



2181. Barilotti per leve di manubri sportivi.

BULLONI



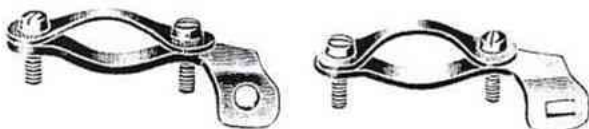
2184. Bulloni con dado per leve manubri sportivi **Eureka**.

2185. Bulloni con dado per leve manubri sportivi **Villa**.

2186. Bulloni con dado per leve manubri sportivi **A.R.**

2187. Bulloni con dado per leve manubri sportivi **Cinelli**.

GUIDE E OCCHI PER FRENI



2189. Guida tipo **Philips** completa di viti, foro rotondo, anteriore e posteriore, nichelata.

2190. Guida tipo **Philips** completa di viti, foro quadro, anteriore e posteriore, nichelata.

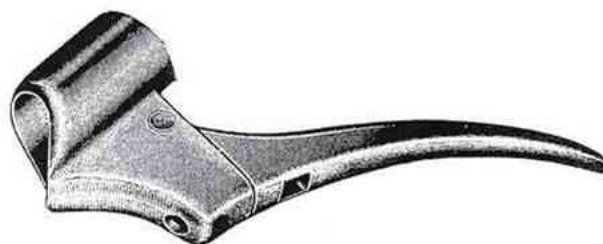
LEVE SPORTIVE



2195. Leva per manubrio **Eureka** cromata, destra o sinistra.

2196. Leva per manubrio **Cinelli** cromata, destra o sinistra.

2197. Leva per manubrio **A.R.** cromata, destra o sinistra.



2199. Leva per manubrio **Ambrosio tipo 49** in duralluminio, destra o sinistra.



2182. Barilotti a morsetto da mm. 8 x 9 con bloccaggio filo freno, per leve di manubri sportivi.

2183. Barilotti a morsetto da mm. 9 x 9 con bloccaggio filo freno, per leve di manubri sportivi.



2188. Bullone con dado per attacco girevole, cromato.



2191. Occhio per freno tipo **Philips** da mm. 7, nichelato.

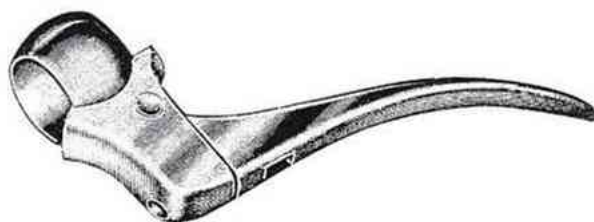
2192. Occhio per freno tipo **Philips** da mm. 7,5, nichelato.

2193. Occhio per freno tipo **Philips** da mm. 8, nichelato.

2194. Occhio per freno tipo **Philips** da mm. 8,5, nichelato.



2198. Leva per manubrio **Villa** cromata, destra o sinistra.



2200. Leva per manubrio **Ambrosio tipo 48** in duralluminio, destra o sinistra.

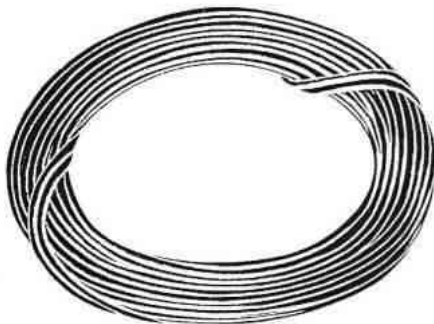
MATERIALE PER SALDATURA



2201. Borace bianco in sacchetti da kg. 1.




2202. Saldatura di ottone in granelli, in sacchetti da kg. 1.



2203. Saldatura di ottone in filo da mm. 3 oppure mm. 6.



2204. Spinette coniche per imbastire telai, in sacchetti da kg. 1.



2205. Occhiali per saldatori con vetro in colore verde scuro.

MOZZI A FRENO CONTROPEDALE



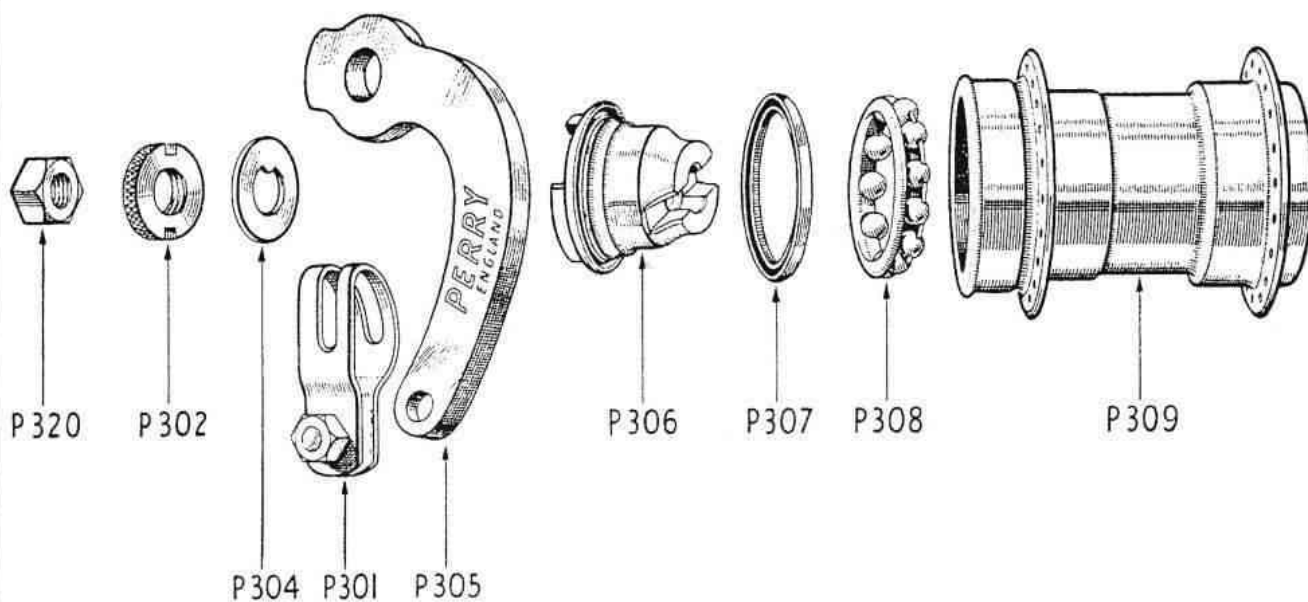
2206. Mozzo **PERRY** per raggi da 14 oppure 15 G., a ruota libera con pignone
fisso da 18 denti $1/2 \times 1/8$, cromato.
2207. Mozzo **PERRY** per raggi da mm. 2,5, a ruota libera con pignone fisso
da 18 denti $1/2 \times 3/16$, cromato.

I migliori prodotti inglesi!!

**P
E
R
R
Y**

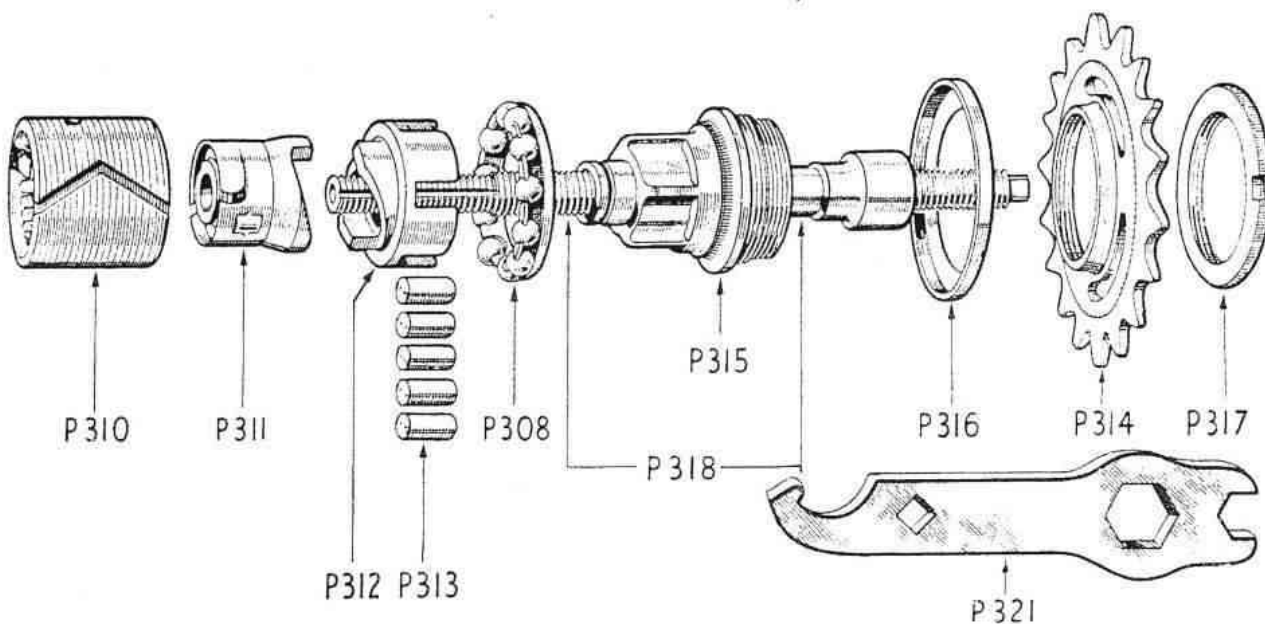
MOZZI A FRENO CONTROPEDALE

PARTI DI RICAMBIO



P. 320. Dado passante
 P. 302. Dado di sicurezza
 P. 304. Ranella
 P. 301. Fascetta

P. 305. Leva di freno
 P. 306. Cono alla leva
 P. 307. Copripolvere
 P. 308. Anello portasfere
 P. 309. Corpo del mozzo




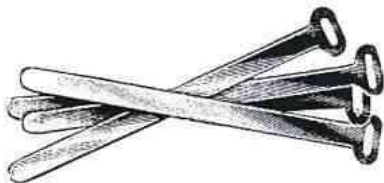
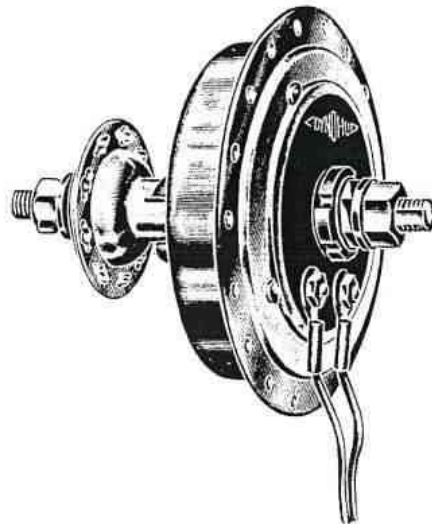


P. 310. Bussola del freno
 P. 311. Cono per freno
 P. 312. Anello guida rullo
 P. 313. Rullo
 P. 308. Portasfere

P. 315. Manicotto da avvitare
 P. 316. Copripolvere
 P. 318. Perno con cono fisso
 P. 314. Pignone
 P. 317. Contropignone
 P. 321. Chiave a 4 usi.

MOZZI A DINAMO



RALEIGH
INDUSTRIES

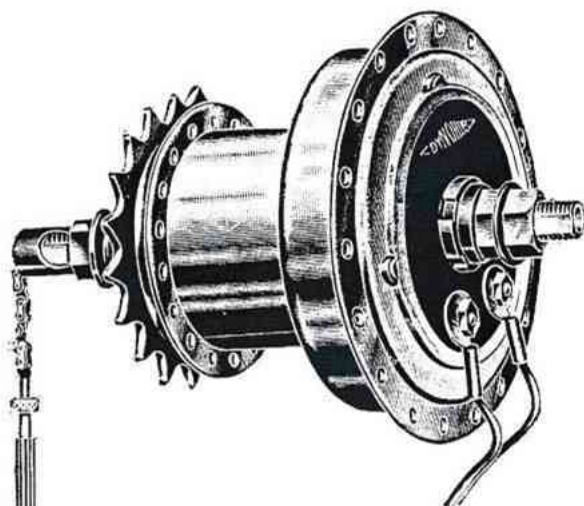
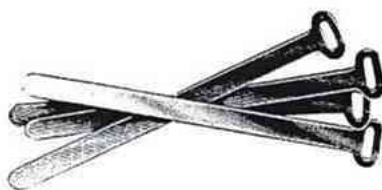



2208. Mozzo anteriore brevetto Raleigh con dinamo incorporata, completo di: riflettore e fanalino posteriore con lampadine, filo conduttore, fascette fermafili, chiave.

MOZZI A DINAMO




RALEIGH
INDUSTRIES




2209. Mozzo posteriore brevetto Raleigh con dinamo e cambio a 4 velocità incorporati, completo di: riflettore e fanalino posteriore con lampadine, filo conduttore, fascette fermafili, leva di comando con trasmissione e fascette, chiave.


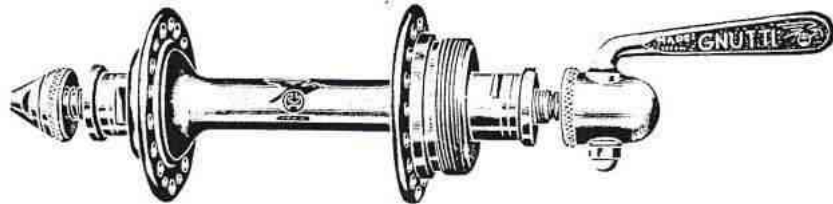
MOZZI CON BLOCCAGGI



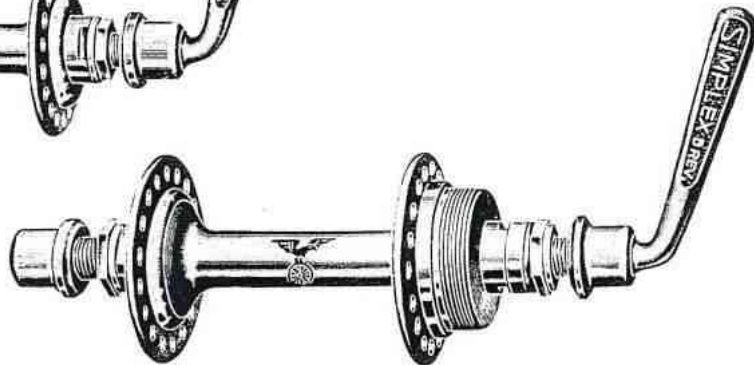
2210. Serie mozzi Camagnolo con bloccaggi, confezionati in scatola.



2211. Serie mozzi Gnutti con bloccaggi, confezionati in scatola.



2212. Serie mozzi F.B. extralusso con bloccaggi Simplex, confezionati in scatola.




MOZZI CON BLOCCAGGI

PARTI DI RICAMBIO

BLOCCAGGI SIMPLEX




2213. Perno forato anteriore (pezzo n. 1)
2214. Perno forato posteriore (pezzo n. 1)



2215. Tirante anteriore con maniglia (pezzo n. 2)
2216. Tirante posteriore con maniglia (pezzo n. 2)



2217. Chiusura anteriore completa di perno forato (pezzi n. 1-2-3-4-5)
2218. Chiusura posteriore completa di perno forato (pezzi n. 1-2-3-4-5).



2219. Chiusura anteriore senza perno forato (pezzi n. 2-3-4-5).
2220. Chiusura posteriore senza perno forato (pezzi n. 2-3-4-5).



2221. Dado godronato anteriore senza filettatura (pezzo n. 3).
2222. Dado godronato posteriore senza filettatura (pezzo n. 3).



2223. Dado godronato anteriore con filettatura (pezzo n. 4).
2224. Dado godronato posteriore con filettatura (pezzo n. 4).



2225. Molla a spirale per dadi godronati anteriori o posteriori (pezzo n. 5).




2226. Arresto completo da applicare ai forcellino (pezzi n. 6-7-8).

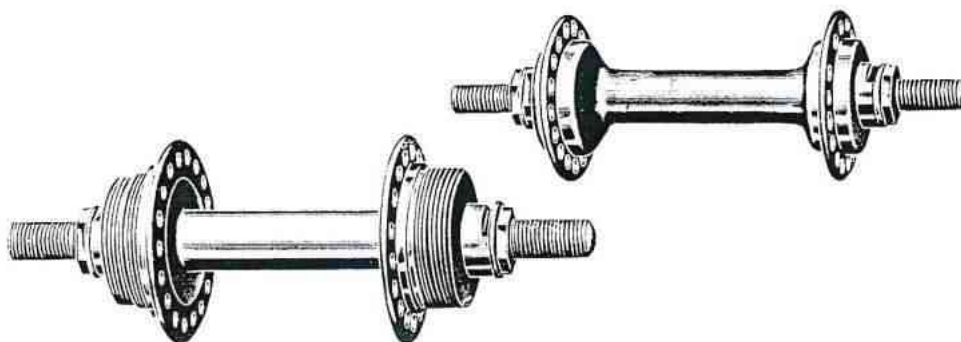
BLOCCAGGI CAMPAGNOLO

Vedi pag. 32 "CAMPAGNOLO PARTI DI RICAMBIO"


M O Z Z I



2227. Mozzi **W.A.** in acciaio cromato per carter, con dadi ciechi.
2228. Mozzo **W.A.** in acciaio cromato solo posteriore per carter, con dadi ciechi.
2229. Mozzo **W.A.** in acciaio cromato solo anteriore per carter, con dadi ciechi.




2230. Mozzi **W.A.** in acciaio cromato a due pignoni, con contropignone.




2231. Mozzi **W.A.** in acciaio cromato da bambino, con dadi passanti.

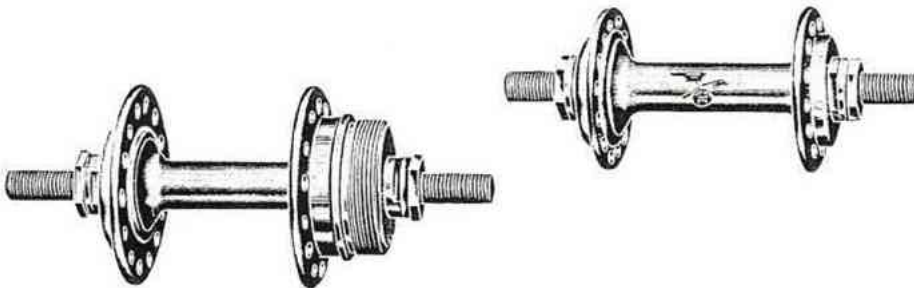
M O Z Z I



2232. Mozzi **W.A. Zenit** in acciaio cromato per carter, con dadi ciechi.
2233. Mozzi **W.A. Zenit** in acciaio cromato, sportivi.

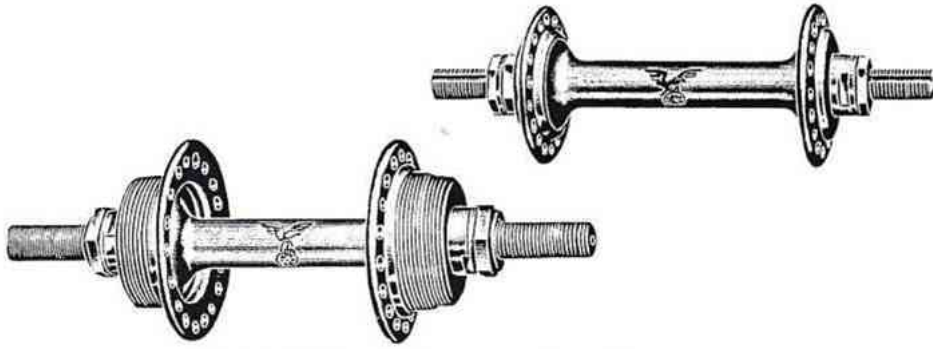


2234. Mozzi **W.A. Zenit** in acciaio cromato, a due pignoni con contropignone.

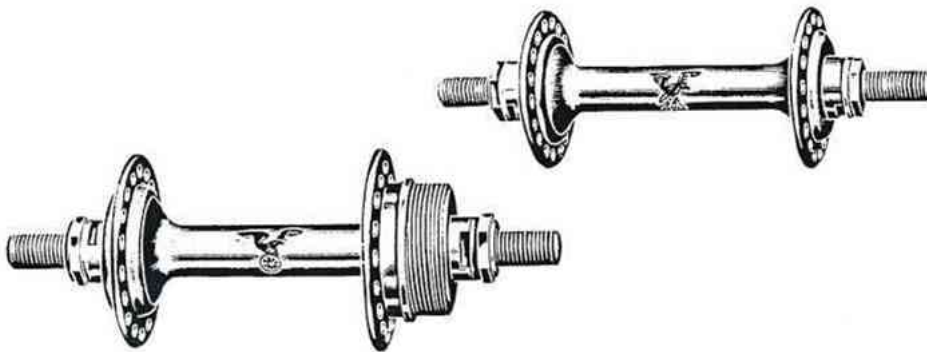


2235. Mozzi **Gnutti** da bambino in acciaio cromato con flange in duraluminio.

M O Z Z I



2236. Mozzi F.B. extralusso, corpo in acciaio cromato e flange in duralluminio a due pignoni.



2237. Mozzi F.B. extralusso, corpo in acciaio cromato e flange in duralluminio, per carter, senza dadi.

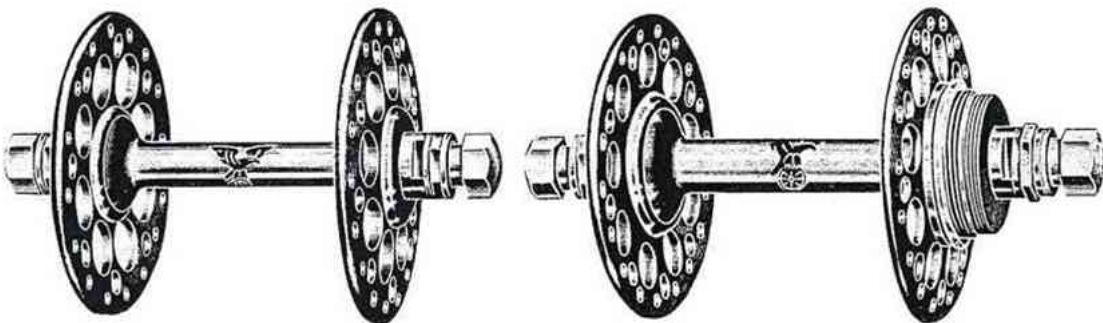
2238. Mozzi F.B. extralusso, corpo in acciaio cromato e flange in duralluminio, per carter, con dadi ciechi.

2239. Mozzi F.B. extralusso con corpo in acciaio cromato e flange in duralluminio, sportivi.

2240. Mozzi F.B. in acciaio cromato, per carter, senza dadi.


2241. Mozzi F.B. in acciaio cromato, per carter, con dadi ciechi.

2242. Mozzi F.B. in acciaio cromato, sportivi.




2243. Mozzi F.B. extra Superpista, corpo in acciaio cromato e flange larghe in duralluminio, completi di contropignone e dadi ciechi a scodellino.


M O Z Z I



2244. Mozzi **Cidneo** in acciaio cromato per carter, con dadi passanti.
 2245. Mozzi **Cidneo** in duralluminio per carter, con dadi passanti.

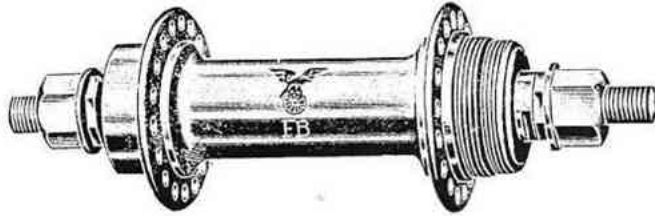


2246. Mozzi **Cidneo** in acciaio cromato, sportivi.
 2247. Mozzi **Cidneo** in duralluminio, sportivi.




2248. Mozzi **F.B.** in acciaio cromato da **ciclotrasporto**, con dadi passanti.
 2249. Mozzo **F.B.** solo posteriore in acciaio cromato da **ciclotrasporto**, con dadi passanti.

M O Z Z I

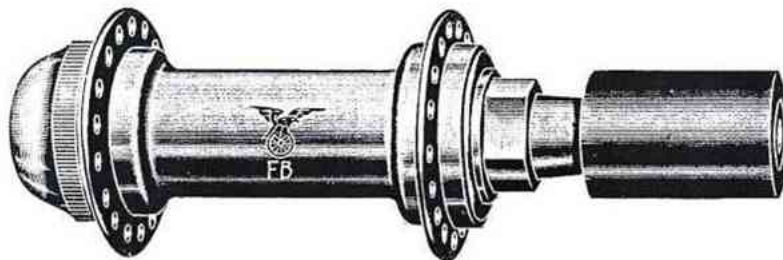
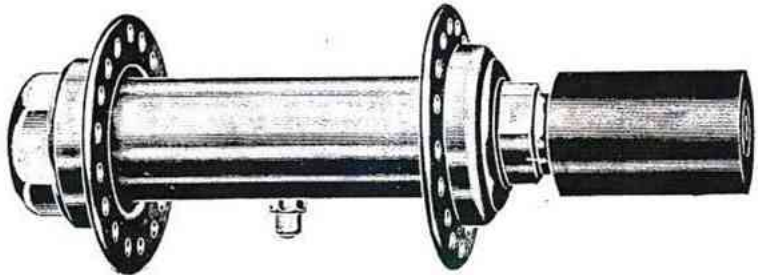


2250. Mozzo F.B. posteriore in acciaio cromato, con dadi passanti, per furgoncino leggero o pesante.



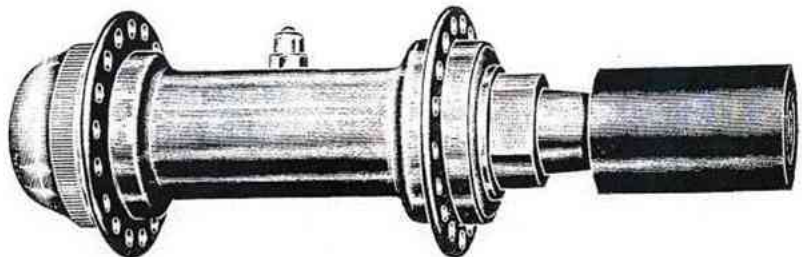
2251. Mozzi F.B. laterali in acciaio cromato, completi di bussola, per furgoncino leggero.

2252. Mozzi F.B. in acciaio cromato, per furgoncino leggero, serie di tre pezzi (2 laterali con bussola e 1 posteriore).



2253. Mozzi F.B. laterali in acciaio cromato, completi di bussola, per furgoncino pesante.

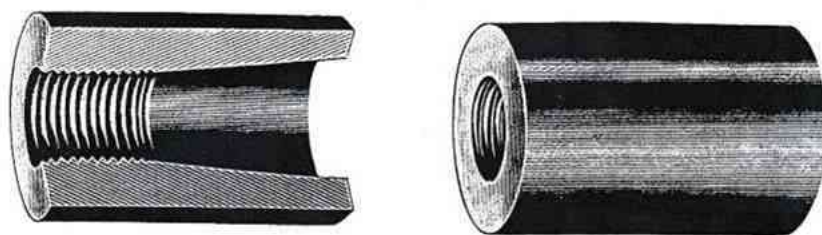
2254. Mozzi F.B. in acciaio cromato, per furgoncino pesante, serie di tre pezzi (2 laterali e 1 posteriore).



M O Z Z I


PARTI DI RICAMBIO E ACCESSORI

BUSSOLE




2255. Bussole laterali per furgoncino pesante o leggero.

CALOTTE




2256. Calotte comuni fresate, nelle misure da mm. 23 a mm. 31.



2257. Calotte W.A. anteriori e posteriori.



2258. Calotte F.B. anteriori e posteriori.
2259. Calotte F.B. da ciclotrasporto, anteriori e posteriori.
2260. Calotte Cidneo anteriori e posteriori.



2261. Calotta F.B. laterale, per furgoncino leggero.
2262. Calotta F.B. laterale, per furgoncino pesante.
2263. Calotta F.B. posteriore, per furgoncino leggero o pesante.

M O Z Z I

PARTI DI RICAMBIO E ACCESSORI

CAPPELLOTTI



2264. Cappello F.B. per furgoncino leggero.



2265. Cappello F.B. per furgoncino pesante.

CONI



2266. Cono W.A. anteriore.
2267. Cono W.A. posteriore.
2268. Cono tipo B.S.A. anteriore.
2269. Cono tipo B.S.A. posteriore.

2270. Cono F.B. anteriore.
2271. Cono F.B. posteriore.
2272. Cono Cidneo anteriore.
2273. Cono Cidneo posteriore.

2274. Cono laterale F.B. per furgoncino leggero, con filetto oppure senza.
2275. Cono laterale F.B. per furgoncino pesante, con filetto oppure senza.

CONTROCONI



2276. Controconi W.A. anteriori e posteriori.

2277. Controconi F.B. anteriori e posteriori.
2278. Controconi Cidneo anteriori e posteriori.

CONTROPIGNONI



2279. Contropignoni per mozzi W.A. e F.B.

M O Z Z I

PARTI DI RICAMBIO E ACCESSORI

D A D I



2282. Dado **W.A.** cieco anteriore, cromato.
 2283. Dado **W.A.** cieco posteriore, cromato.
 2284. Dado **F.B.** cieco anteriore, cromato.
 2285. Dado **F.B.** cieco post., cromato.



2286. Dado tipo **B.S.A.** cieco anteriore, cromato.
 2287. Dado tipo **B.S.A.** cieco posteriore, cromato.



2280. Dado **W.A.** ant. passante, passo **B.S.A.**
 2281. Dado **W.A.** post. passante, passo **B.S.A.**



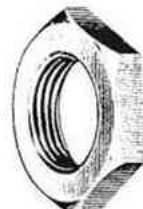
2288. Dado tipo **B** con ribasso, anteriore, cromato.
 2289. Dado tipo **B** con ribasso, posteriore, cromato.



2290. Dadi **W.A.** ciechi con scodellino, serie di 4 pezzi, cromati.



2291. Dado **F.B.** anteriore passante da ciclotrasporto, nichelato.
 2292. Dado **F.B.** posteriore passante da ciclotrasporto e furgoncino, nichelato.




2293. Dadi **F.B.** per mozzini laterali da furgoncini leggeri e pesanti, nichelati.


F L A N G E




2294. Flangia **F.B.** anteriore destra oppure sinistra.




2295. Flangia **F.B.** carter a sport posteriore sinistra.



2296. Flangia **F.B.** carter posteriore destra.



2297. Flangia **F.B.** sport posteriore destra.



2298. Flangia **F.B.** per mezzo Campagnolo posteriore destra.

M O Z Z I

PARTI DI RICAMBIO E ACCESSORI

GALETTI




2299. Galetti **Eco** in acciaio cromato, serie di 4 pezzi.



2300. Galetti **Surfine** in acciaio cromato, serie di 4 pezzi.



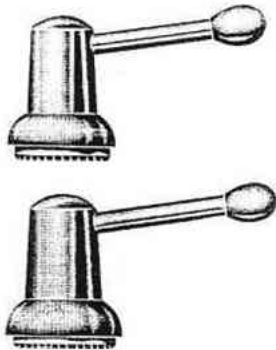
2302. Galetti **Ala** in acciaio cromato, serie di 4 pezzi.



2301. Galetti **tipo Belga** in ottone cromato, serie di 4 pezzi.



2303. Galetti **tipo Francese** in acciaio cromato, serie di 4 pezzi.



2304. Galetti **Rotol** su sfere, in ottone cromato, serie di 4 pezzi.



2305. **Ranelle** godronate a scodellino per galetti anteriori.
2306. **Ranelle** godronate a scodellino per galetti posteriori.

M O Z Z I

PARTI DI RICAMBIO E ACCESSORI

LUBRIFICATORI



2307. Lubrificatori per mozzi, filettati 3/16.
2308. Lubrificatori per mozzi, filettati 7/32.

PERNI



2309. Perno W.A. anteriore, completo.
2310. Perno W.A. posteriore, completo.
2311. Perno tipo B.S.A. anteriore, completo.
2312. Perno tipo B.S.A. posteriore, completo.



2313. Perno W.A. da bambino anteriore, completo.
2314. Perno W.A. da bambino posteriore, completo.




2315. Perno F.B. anteriore completo, senza dadi.
2316. Perno F.B. posteriore completo, senza dadi.
2317. Perno Cidneo anteriore completo, senza dadi.
2318. Perno Cidneo posteriore completo, senza dadi.


M O Z Z I

PARTI DI RICAMBIO E ACCESSORI

segue **P E R N I**



2319. Perno F.B. laterale per furgoncino leggero, completo, senza bussola.



2320. Perno F.B. laterale per furgoncino pesante, completo, senza bussola.



2321. Perno F.B. posteriore per furgoncino leggero e pesante e per ciclotrasporto, completo.
2322. Perno F.B. anteriore per ciclotrasporto, completo.

R A N E L L E



2323. Ranelle per mozzi anteriori e posteriori, con dentino o senza.
2324. Ranelle di spessore per mozzi F.B. e Cidneo.

NASTRO ISOLANTE E CAPSULE

NASTRO ISOLANTE



2325. Nastro **Gaslo** isolante in colori diversi, gommato da una sola parte, in rotoli da metri 5, altezza mm. 16.
2326. Nastro isolante tipo **Eco** in colori diversi, gommato da una sola parte, in rotoli da metri 5, altezza mm. 16.



2327. Nastro isolante **Pirelli nero**, gommato da due parti, in rotoli da metri 10, altezza mm. 15.




2328. Nastro isolante **Pirelli bianco**, gommato da due parti, in rotoli da metri 10, altezza mm. 15.

CAPSULE



2329. Capsule **Gaslo** in alluminio lucido per manubri corsa da mm. 22,2 o da mm. 24.




2330. Capsule **Pino** in gomma, colori assortiti.

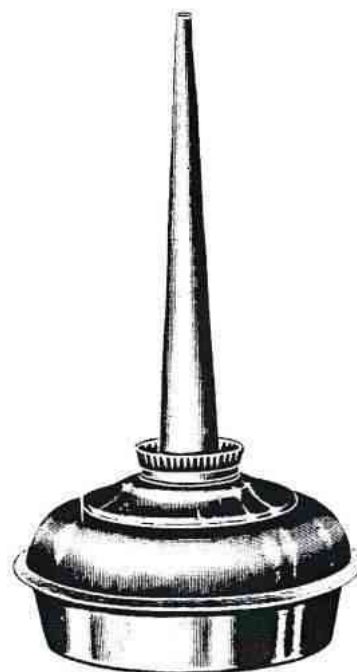
OLIATORI



2331. Oliatore in ottone, con spillo.



2332. Oliatore in latta tondo, con spillo.



2333. Oliatore in latta per macchina da cucire.

OLIO E GRASSO



2334. Olio lubrificante per biciclette, macchine da cucire, armi, ecc.



2335. Grasso **ROTOSFER T 8** per bicicletta, in barattoli da g. 100.



2336. Grasso **ROTOSFER T 8** per bicicletta, in barattoli da kg. 1.

PARAFANGHI


COMPLETI DI BACCHETTE



2337. Parafango **profilo 727 in ferro**, da uomo o da donna con **un traversino**, greggio.
 2338. Parafango **profilo 727 in ferro**, da uomo o da donna con **un traversino**, verniciato nero.
 2339. Parafango **profilo 727 in ferro**, da uomo o da donna con **due traversini**, greggio.
 2340. Parafango **profilo 727 in ferro**, da uomo o da donna con **due traversini**, verniciato nero.



2343. Parafango **profilo piatto in ferro**, da uomo o da donna con **un traversino**, greggio.
 2344. Parafango **profilo piatto in ferro** da uomo o da donna con **un traversino**, verniciato nero.

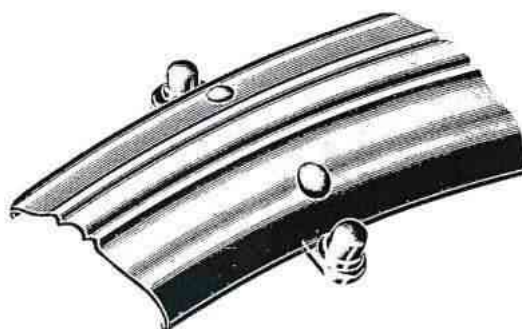


2352. Parafango **profilo 727 in ferro**, da bambino o da bambina per cicli dal 14 al 24 con **un traversino**, greggio.

N. B. ATTENZIONE!

Nell'ordinare i parafanghi specificare:

- se le bacchette si desiderano in **finitura nichelata o cromata**
- se i **traversini** devono essere adatti per **bacchette con dadi** oppure per **bacchette lisce per morsetti Cristina**
- se si desiderano i parafanghi verniciati con **costina cromata riportata**.



2341. Parafango **profilo 727 in ferro**, da uomo o da donna con **traversino a cupoletta**, greggio.
 2342. Parafango **profilo 727 in ferro**, da uomo o da donna con **traversino a cupoletta**, verniciato nero.



2345. Parafango **profilo Olimpia in ferro**, adatto anche per cicli **Ballon** da uomo o da donna, con **un traversino**, greggio.
 2346. Parafango **profilo Olimpia in ferro**, adatto anche per cicli **Ballon** da uomo o da donna, con **un traversino**, verniciato nero.
 2347. Parafango **profilo Olimpia in ferro**, adatto anche per cicli **Ballon** da uomo o da donna, con **due traversini**, greggio.
 2348. Parafango **profilo Olimpia in ferro**, adatto anche per cicli **Ballon** da uomo o da donna, con **due traversini**, verniciato nero.
 2349. Parafango **profilo Olimpia in alluminio lucido**, da uomo o da donna, con **un traversino**.
 2350. Parafango **profilo Olimpia in alluminio lucido**, da uomo o da donna, con **due traversini**.
 2351. Parafango **profilo Olimpia in alluminio lucido**, per cicli **Ballon**, con **un traversino**.

PARAFANGHI

COMPLETI DI BACCHETTE



2353. Parafango **profilo Milano in ferro**, da uomo o da donna, greggio.



2354. Parafango **profilo Torino in ferro**, da uomo o da donna, greggio.



2355. Parafango **profilo Firenze in ferro**, da uomo o da donna, greggio.



2356. Parafango **da ciclotrasporto in ferro**, greggio.

2357. Parafango **da ciclotrasporto in ferro**, verniciato nero.



2358. Parafango **da furgoncino largo mm. 65 in ferro**, serie di tre pezzi, greggio (senza bacchette).

Vedi N. B. a pagina 136

PARAFANGHI

COMPLETI DI BACCHETTE



2359. Parafango **profilo Olimpia** in **ottone cromato**, da uomo o da donna, con un traversino.

2360. Parafango **profilo Olimpia** in **ottone cromato**, da uomo o da donna, con due traversini.



2361. Parafango **profilo Trionfo** in **ottone cromato**, da uomo o da donna, con un traversino.

2362. Parafango **profilo Trionfo** in **ottone cromato**, da uomo o da donna, con due traversini.

2363. Parafango **profilo Trionfo** in **ottone cromato**, da **bambino** o da **bambina** per cicli da 12" a 24", con un traversino.



2364. Parafango **profilo piatto da corsa** in **ottone cromato** con due traversini, serie di tre pezzi.

2365. Parafango **profilo piatto da corsa** in **alluminio lucido** con due traversini, serie di tre pezzi.



2366. Parafango **martellato tipo Francese** in **ottone cromato**, da uomo o da donna, completo di bacchette speciali e morsetti.

2367. Parafango **martellato tipo Francese** in **alluminio**, da uomo o da donna, completo di bacchette speciali e morsetti.



2368. Parafango **profilo esagonale** in **ottone cromato**, da uomo o da donna, con due traversini.



2369. Parafango **profilo Americano** per cicli **Ballon**, in **ottone cromato**, da uomo o da donna, con un traversino.

Vedi N. B. a pagina 136

PARAFANGHI

COMPLETI DI BACCHETTE

CORAZZATURE



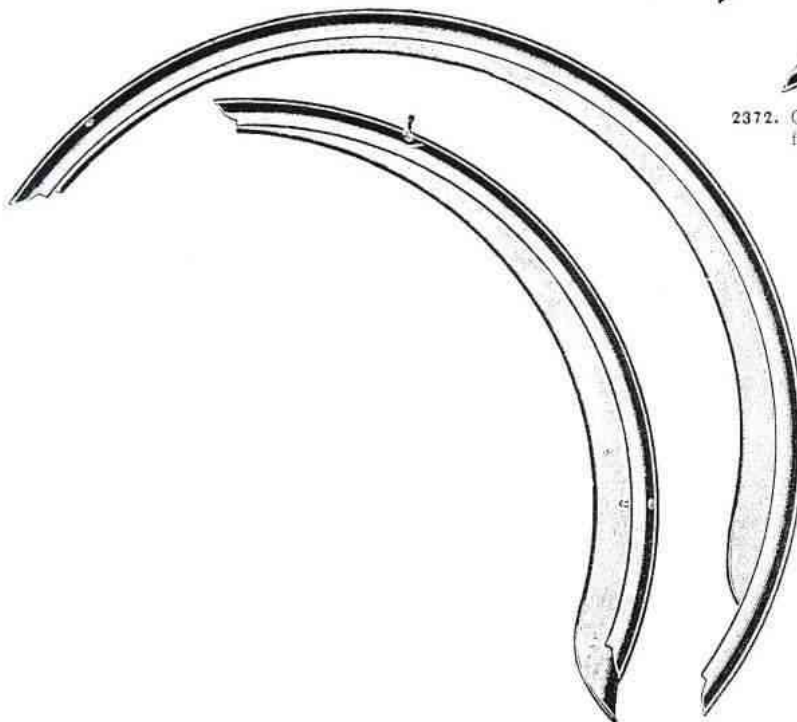
2370. Corazzatura **R** al parafrangente anteriore.



2371. Corazzatura **R** a ventaglio al parafrangente anteriore.



2372. Corazzatura **normale** al parafrangente anteriore e posteriore.



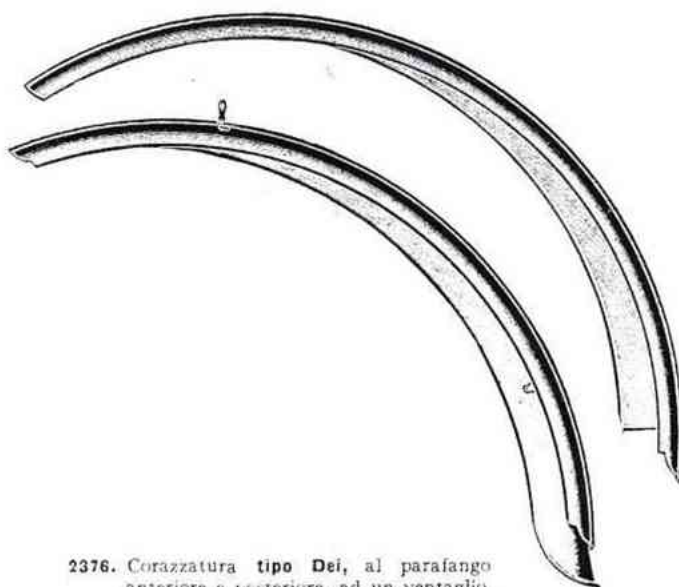
2373. Corazzatura **intera** a **un ventaglio** al parafrangente anteriore.
2374. Corazzatura **intera** a **due ventagli** al parafrangente anteriore e posteriore.
2375. Corazzatura **intera** **senza ventagli** al parafrangente anteriore e posteriore.

Vedi N. B. a pagina 136

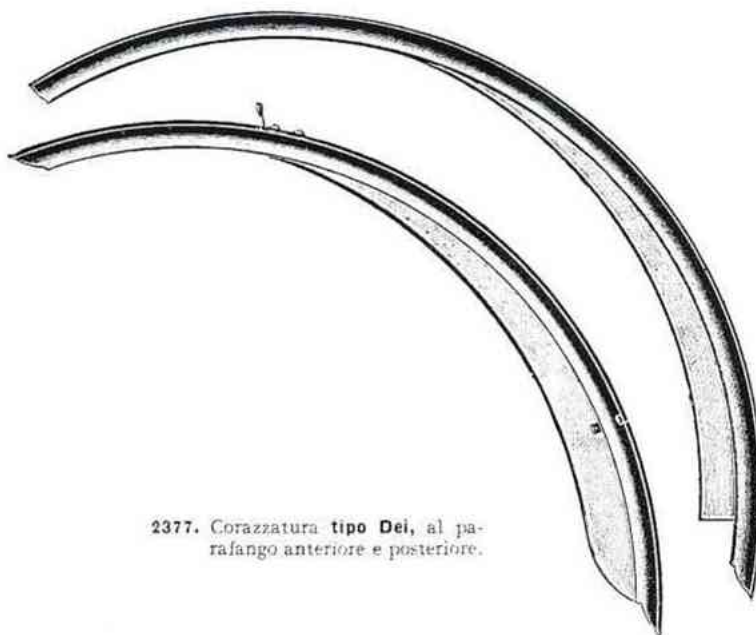
PARAFANGHI

COMPLETI DI BACCHETTE

segue **CORAZZATURE**



2376. Corazzatura tipo **Dei**, al parafango anteriore e posteriore, ad un ventaglio.



2377. Corazzatura tipo **Dei**, al parafango anteriore e posteriore.

Vedi N. B. a pag. 136

PARAFANGHI

ACCESSORI E PARTI DI RICAMBIO

ATTACCHI PER BACCHETTE



2378. Attacchi da saldare per fissaggio bacchette da parafango, con filetto da 3, 16 o da 5/32, oppure senza filetto.

BACCHETTE



2381. Bacchetta semplice non filettata, occhio piccolo o grande, cromata.
2382. Bacchetta semplice non filettata, occhio piccolo o grande, nichelata.
2383. Bacchetta semplice filettata senza dado, occhio piccolo o grande, nichelata.



2386. Bacchetta doppia non filettata, occhio piccolo o grande, cromata.
2387. Bacchetta doppia non filettata, occhio piccolo o grande, nichelata.




2379. Bacchetta semplice con dado cieco, occhio piccolo o grande, cromata.
2380. Bacchetta semplice con dado cieco, occhio piccolo o grande, nichelata.
2380 bis. Bacchetta semplice con dado cieco, per cicli bambino da 12" a 24", nichelata.



2384. Bacchetta doppia con dado cieco, occhio piccolo o grande, cromata.
2385. Bacchetta doppia con dado cieco, occhio piccolo o grande, nichelata.



2388. Bacchetta semplice da ciclotrasporto con dado cieco, cromata.
2389. Bacchetta semplice da ciclotrasporto con dado cieco, nichelata.



2390. Bacchetta a cavalletto per parafanghi da furgoncino, cromata.
2391. Bacchetta a cavalletto per parafanghi da furgoncino, greggia.

PARAFANGHI

ACCESSORI E PARTI DI RICAMBIO

DADI PER BACCHETTE



2392. Dadino cieco.



2393. Dadino passante.



2394. Dadino cieco per bacchette para-fanghi da ciclo-trasporto.



2395. Dadino passante per bacchette para-fanghi da ciclo-trasporto.

MORSETTI PER BACCHETTE



2396. Morsetti Cristina, cromati.



2397. Morsetti Cristina, nichelati.




PONTICELLI




2398. Ponticello per para-fanghi normali.



2399. Ponticello per para-fanghi con attacchi per morsetti Cristina.

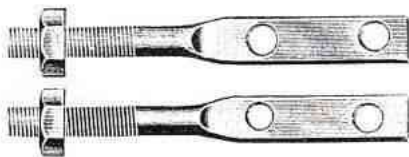


2400. Ponticello per para-fanghi Ballon.



2401. Ponticello per para-fanghi con cupolette filettate.

PERNINI



2402. Pernini con dadi, per para-fanghi posteriori.

RIBATTINI



2403. Ribattini in alluminio testa tonda mm. 3 x 4.

PARAFANGHI

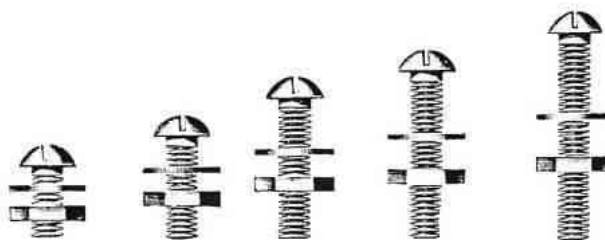
ACCESSORI E PARTI DI RICAMBIO

SQUADRETTE



2404. Squadrette per parafanghi anteriori.

VITI



- 2405. Viti rullate passo 5/32 oppure 3/16 complete di dado e ranella, nichelate o brunite, lunghe mm 10.
- 2406. Viti rullate passo 5/32 oppure 3/16 complete di dado e ranella, nichelate o brunite, lunghe mm 15.
- 2407. Viti rullate passo 5/32 oppure 3/16 complete di dado e ranella, nichelate o brunite, lunghe mm 20.
- 2408. Viti rullate passo 5/32 oppure 3/16 complete di dado e ranella, nichelate o brunite, lunghe mm 25.
- 2409. Viti rullate passo 5/32 oppure 3/16 complete di dado e ranella, nichelate o brunite, lunghe mm 30.
- 2410. Viti rullate passo 5/32 oppure 3/16 complete di dado e ranella, nichelate o brunite, in scatole da 100 pezzi assortite.



- 2411. Viti tornite per ponticello superiore, complete di dado e ranella, cromate.
- 2412. Viti rullate per ponticello superiore, complete di dado e ranella, nichelate.
- 2413. Viti rullate per ponticello superiore, complete di dado e ranella, cromate.

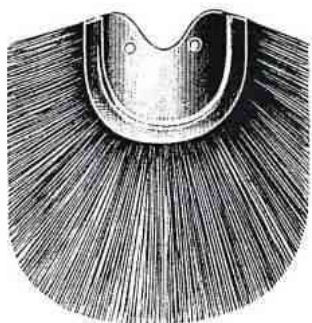


- 2414. Viti tornite per testa di forcella, complete di ranella, cromate.
- 2415. Viti tornite per testa di forcella complete di ranella, nichelate.
- 2416. Viti rullate per testa di forcella, complete di ranella, cromate.
- 2417. Viti rullate per testa di forcella complete di ranella, nichelate.




- 2418. Viti tornite per fissaggio bacchette parafanghi, passo 5/32 oppure 3/16, cromate.
- 2419. Viti rullate per fissaggio bacchette parafanghi, passo 5/32 oppure 3/16, nichelate.
- 2420. Viti rullate per fissaggio bacchette parafanghi, passo 5/32 oppure 3/16, cromate.

PARASPRUZZI



2421. Paraspruzzo in crine artificiale bianco.



2422. Paraspruzzo in crine artificiale nero.




2423. Paraspruzzo in gomma tipo N. 1.

2424. Paraspruzzo in gomma tipo N. 2.



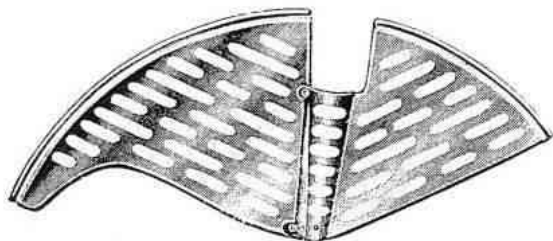
2425. Paraspruzzo in gomma tipo N. 2 A.

2426. Paraspruzzo in gomma tipo N. 3.




2427. Paraspruzzo in gomma tipo N. 4.

PARAPALETOT

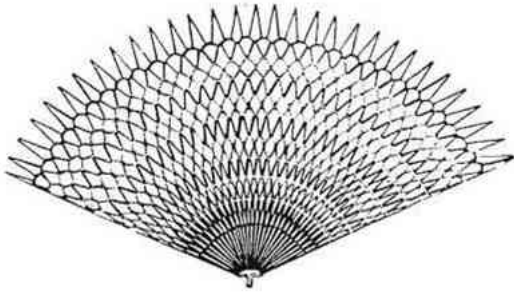


2428. Parapaletot Universale brevettato, in alluminio.




2429. Parapaletot in dermoide pesante extra.
2430. Parapaletot in dermoide leggera.

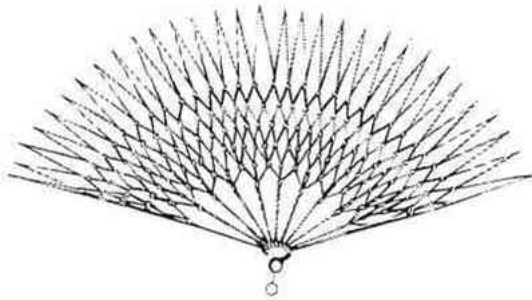
PARAVESTE



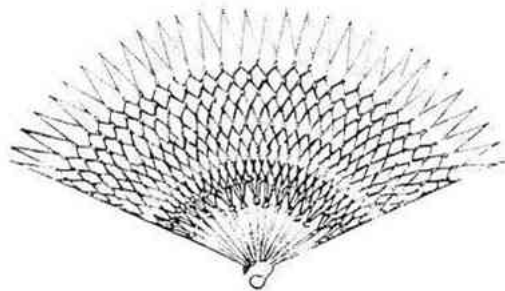
2431. Paraveste in cordoncino seta a **crochet tipo extra**, colori assortiti.
 2432. Paraveste in cordoncino seta a **crochet tipo fine**, colori assortiti.




2433. Paraveste in cordoncino cotone **pesante a 3 nodi**, colori assortiti.
 2434. Paraveste in cordoncino cotone **leggero a 3 nodi**, colori assortiti.



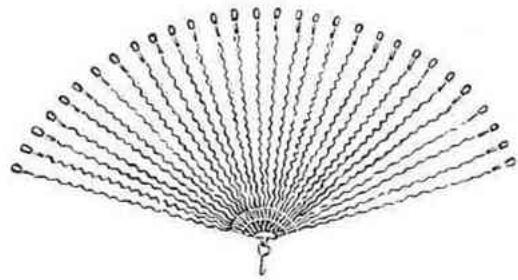
2435. Paraveste in cordoncino cotone **pesantissimo a 6 nodi**, colori assortiti.
 2436. Paraveste in cordoncino cotone **pesante a 6 nodi**, colori assortiti.
 2437. Paraveste in cordoncino cotone **leggero a 6 nodi**, colori assortiti.



2438. Paraveste in cordoncino cotone **pesante a 10 nodi**, colori assortiti.




2439. Paraveste **Eterna** marca **Stella**, in metallo tipo **pesante**.
 2440. Paraveste **Eterna** marca **Stella** in metallo tipo **leggero**.

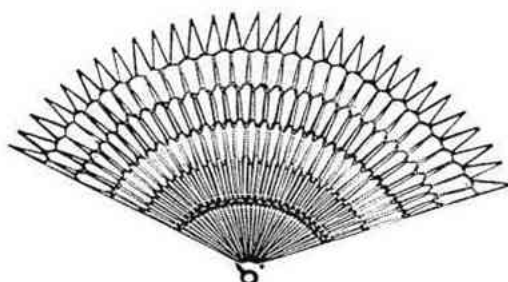


2441. Paraveste in metallo a **spirale** tipo **lusso**, colori assortiti.

PARAVESTE




2442. Paraveste in **soutache** grosso a 3 nodi, colori assortiti.



2443. Paraveste in cordoncino cotone **Soles** con elastico per agganciatura, colori assortiti.

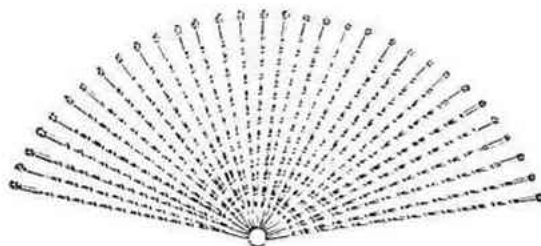
2444. Paraveste in cordoncino cotone **Perlé** con elastico per agganciatura, colori assortiti.



2445. Paraveste in cordoncino elastico **operato**, colori assortiti.

2446. Paraveste in cordoncino elastico **semplice**, colori assortiti.

2447. Paraveste in cordoncino elastico da **bambina** per ruote da 14" a 24".



2448. Paraveste **Regina** in cordoncino elastico **extra forte**, colori assortiti.

GANCI PER PARAVESTE




2449. Ganci per fissaggio paraveste, cromati.


P E D A L I




2450. Pedali **W.A. Toro** a 4 gomme nere, da uomo o da donna, cromati.



2451. Pedali **W.A. Toro** a 4 gomme nere, da bambino, cromati.




2452. Pedali **W.A. Stella** a 6 gomme nere, cromati.
2453. Pedali **W.A. Stella** a 6 gomme bianche, cromati.




2454. Pedali **W.A. Corona** a 6 gomme bianche, corpo in un sol pezzo, cromati.

P E D A L I

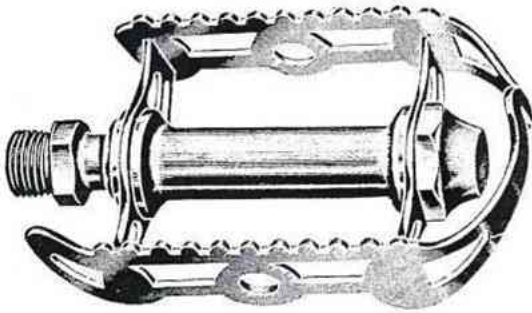


2455. Pedali **W.A. Zenit** a 6 gomme para, corpo in un sol pezzo, cromati.



2456. Pedali **W.A. Zenit sport** gomme bianche, corpo in un sol pezzo, cromati.

2457. Pedali **W.A. Stella sport** gomme bianche, cromati.




2458. Pedali **W.A. Sprint corsa**, in acciaio, cromati.



2459. Pedali **A.F.M.** a 4 gomme nere, da uomo o da donna, cromati.

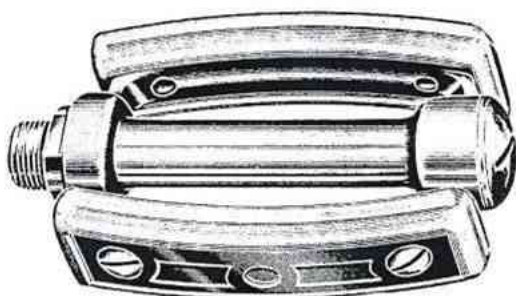
P E D A L I



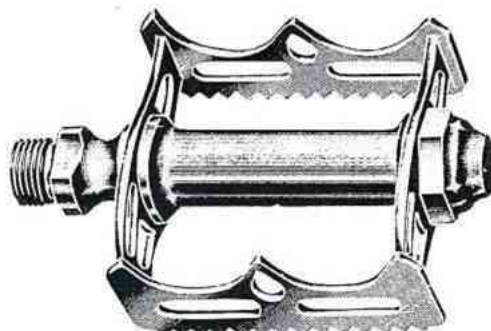
2460. Pedali F.O.M. corsa in duralluminio.
2461. Pedali F.O.M. corsa in acciaio, cromati.



2462. Pedali F.O.M. sport con gomme nere, in duralluminio.
2463. Pedali F.O.M. sport con gomme bianche, in duralluminio.
2464. Pedali F.O.M. sport con gomme bianche corpo in un sol pezzo, in acciaio, cromati.
2465. Pedali F.O.M. sport con gomme bianche, corpo in tre pezzi, in acciaio, cromati.




2466. Pedali F.O.M. sport da bambino con gomme bianche, in duralluminio.




2467. Pedali Sheffield superpista in acciaio, cromati.


P E D A L I




2468. Pedali **Sheffield Standard** a 4 gomme nere, da uomo o da donna, cromati.
 2469. Pedali **Sheffield Standard** a 4 gomme bianche, da uomo o da donna, cromati.



2470. Pedali **Sheffield Standard** a 6 gomme nere, cromati.
 2471. Pedali **Sheffield Standard** a 6 gomme bianche, cromati.




2472. Pedali **Sheffield lusso** a 4 gomme nere, da uomo o da donna, cromati.
 2473. Pedali **Sheffield lusso** a 4 gomme bianche, da uomo o da donna, cromati.

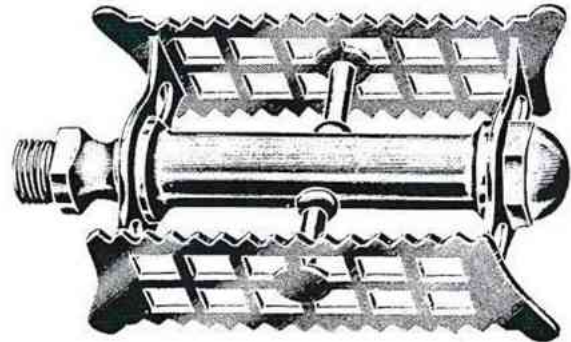


2474. Pedali **Sheffield lusso** a 6 gomme bianche, cromati.
 2475. Pedali **Sheffield lusso** a 6 gomme nere, cromati.

P E D A L I



2476. Pedali **Sheffield Sprint** corsa, in duralluminio.
2477. Pedali **Sheffield Sprint** corsa, in acciaio, cromati.



2478. Pedali **Sheffield** corsa tipo **Lyotard**, in acciaio, cromati.




2479. Pedali **Sheffield Standard sport** con gomme bianche, in acciaio, cromati.
2480. Pedali **Sheffield lusso sport** con corpo in un sol pezzo e gomme bianche, in acciaio, cromati.



2481. Pedali **Sheffield sport**, in duralluminio, con feltrini.


P E D A L I



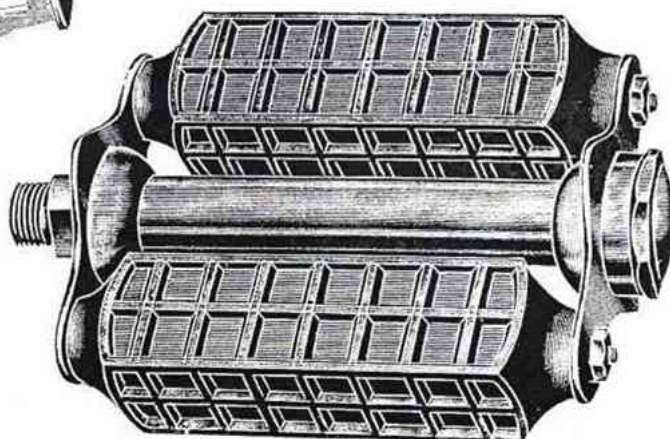
2482. Pedali N.C. a 4 gomme nere da uomo o da donna, cromati.



2483. Pedali NC. da ciclotrasporto con gomme, nichelati.



2484. Pedali D.I.P. da furgoncino a sega, nichelati.

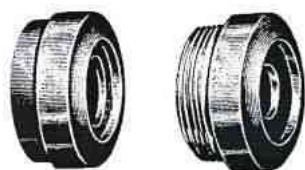


2485. Pedali D.I.P. da furgoncino con gomme, nichelati.

P E D A L I


PARTI DI RICAMBIO

CALOTTE




2486. Calotta W.A. sagoma
piatta, non filettata.

2487. Calotta W.A. sagoma
piatta, filettata.



2488. Calotta W.A. sagoma
tonda, non filettata.

2489. Calotta W.A. sagoma
tonda, filettata.

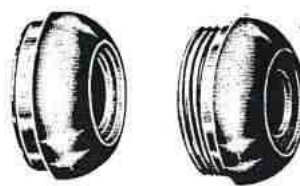


2490. Calotta Sheffield, non
filettata.

2491. Calotta Sheffield, fi-
lettata.




2492. Calotte interne per
pedali in durallumi-
nio.



2493. Calotta per pedali da
ciclotrasporto, non fi-
lettata.

2494. Calotta per pedali
da ciclotrasporto, fi-
lettata.



2495. Calotta per pedali
da furgoncino, non
filettata.

2496. Calotta per pedali da
furgoncino, filettata.

C O N I



2497. Cono per pedali W.A.

2498. Cono per pedali M.M.

2499. Cono per pedali
Sheffield.



2500. Cono per pedali
F.O.M.

2501. Cono per pedali tipo
B.S.A.

2502. Cono per pedali da
ciclotrasporto.



2503. Cono per pedali W.A.
sportivi e da bam-
bino.

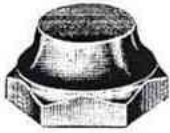


2504. Cono per pedali
D.I.P. da furgoncino.

P E D A L I

PARTI DI RICAMBIO

COPERCHIETTI



2505. Coperchietto W. A. Corona e Sprint corsa.



2506. Coperchietto W. A. Stella.



2507. Coperchietto W. A. Toro.



2508. Coperchietto W. A. Zenit.



2509. Coperchietto Sheffield in acciaio.



2510. Coperchietto Sheffield in alluminio.



2511. Coperchietto N.C. da ciclotrasporto.



2512. Coperchietto M. M. in alluminio.



2513. Coperchietto F.O.M. sport, in alluminio.



2514. Coperchietto F.O.M. corsa, in alluminio.



2515. Coperchietto F.O.M. corsa, in acciaio.



2516. Coperchietto Beta.



2517. Coperchietti DIP, assortiti in scatole da 72 pezzi.



2518. Coperchietti DIP, sciolti.



2519. Coperchietto DIP da furgoncino.

P E D A L I

PARTI DI RICAMBIO

DADI



2520. Dado per perno di pedale **W.A.**
2521. Dado per perno di pedale tipo **B.S.A.**
2522. Dado per perno di pedale **F.O.M.**



2523. Dado per perno di pedale **M.M.**
2524. Dado per perno di pedale **DIP**, da furgoncino.
2525. Dado per perno di pedale da ciclotrasporto.



2526. Dadi per traversa portagomma di tutti i pedali.



2527. Dado cieco per traversa portagomma di pedale **Sheffield**.
2528. Dado passante per traversa portagomma di pedale **Sheffield**.

DIVISORI GOMME



2529. Divisore semplice.



2531. Divisori **W.A.** a calottino.



2530. Divisori **W.A.** concavi.



2532. Divisore **Sheffield**.

FIANCHI E PIASTRINE



2533. Fianco interno per pedali **W.A.** e tipo **B.S.A.**
2534. Fianco esterno per pedali **W.A.** e tipo **B.S.A.**



2535. Fianco esterno per pedali **W.A. Corona** e **Zenit viaggio**.
2536. Fianco interno per pedali **W.A. Corona** e **Zenit viaggio**.




2537. Fianco esterno per pedale **Sheffield Standard**.
2538. Fianco interno per pedale **Sheffield Standard**.



2539. Fianco interno ed esterno per pedali **DIP** da furgoncino.
2540. Fianco per pedali da ciclotrasporto, interno ed esterno.



2541. Piastrina interna reggigomma, per pedali **W.A. sport**.
2542. Piastrina interna reggigomma, per pedali **Sheffield sport**.



2543. Piastrina esterna per pedali **M.M.**


P E D A L I

PARTI DI RICAMBIO

G O M M E



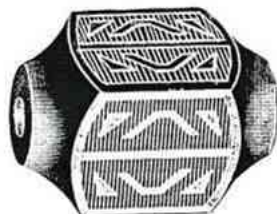
2544. Gomma nera per pedali a 6 gomme, da uomo e da donna, lunga mm. 32.



2545. Gomma bianca per pedali a 6 gomme, da uomo e da donna, lunga mm. 32.




2546. Gomma di pura para per pedali a 6 gomme, da uomo e da donna, lunga mm. 32.



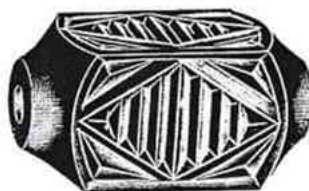
2547. Gomma bianca per pedali a 4 gomme, da donna, lunga mm. 39/43.



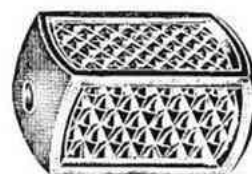
2548. Gomma nera per pedali a 4 gomme, da donna, lunga mm. 39/43.



2549. Gomma bianca per pedali a 4 gomme, da uomo, lunga mm. 46/48.

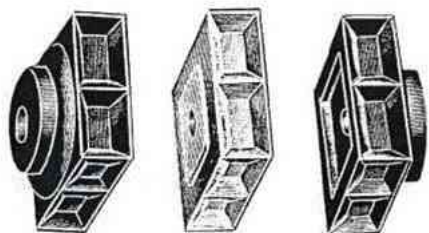


2550. Gomma nera per pedali a 4 gomme, da uomo, lunga mm. 46/48.

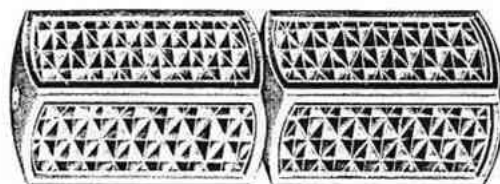


2551. Gomma bianca per pedali da bambino, lunga mm. 36/37.

2552. Gomma nera per pedali da bambino, lunga mm. 36/37.



2553. Gomma a blocchetti di 3 pezzi in colori assortiti, per pedali a 6 gomme, da uomo e da donna.





2554. Gomma bianca doppia per pedali da bambino, lunga mm. 68/73.


P E D A L I

PARTI DI RICAMBIO


segue G O M M E




2555. Gomme bianche per pedali F.O.M. sport.
2556. Gomme nere per pedali F.O.M. sport.




2557. Gomma bianca per pedali W.A. sport.
2558. Gomma bianca per pedali Sheffield sport.



2559. Gomma nera per pedali M.M. sport.
2560. Gomma bianca per pedali M.M. sport.
2561. Gomma bianca per pedali F.O.M. sport da bambino.



2562. Gomma nera per pedali N.C. da ciclotrasporto lunga mm. 102/103.



2563. Gomma nera per pedali da furgoncino lunga mm. 108/110.

P E D A L I

PARTI DI RICAMBIO

PERNI COMPLETI



2564. Perno W.A. da viaggio, destro o sinistro.




2565. Perno W.A. sportivo, destro o sinistro.



2566. Perno W.A. corsa, destro o sinistro.



2567. Perno W.A. da bambino, destro o sinistro.



2568. Perno F.O.M. sportivo, destro o sinistro.

2569. Perno F.O.M. sportivo, da bambino, destro o sinistro.

2570. Perno M.M. sportivo, destro o sinistro.



2571. Perno F.O.M. corsa, destro o sinistro.

P E D A L I

PARTI DI RICAMBIO

segue PERNI COMPLETI



2572. Perno Sheffield Universal, destro o sinistro



2573. Perno Sheffield per pedali corsa in alluminio, destro o sinistro.

2574. Perno Sheffield per pedali corsa in acciaio, destro o sinistro.



2575. Perno tipo B.S.A. destro o sinistro.



2576. Perno N.C. per ciclotrasporto, destro o sinistro.



2577. Perno DIP per furgoncino, destro o sinistro.

P O R T A G O M M E

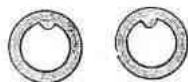


2578. Perno portagomme W.A. uomo o donna.




2579. Perno portagomme W.A. uomo o donna, con testa cromata.

R A N E L L E E V I T I



2580. Ranelle per tutti i perni di pedali.



2581. Ranelle per perni di pedali da ciclotrasporto e furgoncino.



2582. Viti con dado per pedali W.A. sportivi.


2583. Viti senza dado per pedali M.M.

2584. Viti con dado per pedali Sheffield sport.


PIEGHE PER MANUBRI



2585. Pieghe sportive in acciaio cromato **forma Bolzano, Tirolo, Torino, Valencia e Wolsit.**




2586. Piega **Ambrosio** corsa da mm. 24 in duralluminio, **forma Bartali.**
2587. Piega **A.R.** corsa da mm. 22,2 in acciaio cromato.
2588. Piega **A.R.** corsa da mm. 24 in acciaio cromato.



2589. Piega **Cinelli** corsa da mm. 24 in acciaio cromato, **forma Coppi.**
2590. Piega **Ambrosio** corsa da mm. 24 in duralluminio, **forma Coppi.**



2591. Piega **Cinelli** corsa da mm. 24 in acciaio cromato, **forma Cinelli.**



2592. Piega **Ambrosio** corsa da mm. 24 in duralluminio, **forma Ghella.**


P I G N O N I



2593. Pignoni fissi stampati 1 2 × 1 8 denti 14-15-16-17-18-19-20-21-22-24.
2594. Pignoni fissi stampati 1 2 × 3, 16 denti 18-20-22-24.



2595. Pignoni fissi stampati 1 2 × 3 32 denti 14-15-16-20-21-22.



2596. Pignone fisso speciale da pista, passo Humber 1'' × 1/8 denti 6-7.



2597. Pignone fisso speciale da pista, passo Humber 1'' × 3 16 denti 6-7-8.

PNEUMATICI

PIRELLI




2598. Copertura **PIRELLI** Stella scolpita battistrada N. 119 nei colori: nero, bianco, ambra-nero, bianco-ambra, bianco-nero, bianco-nocciola; nelle misure:

| | | |
|-------------|---------------------|-------------------------------|
| 18" x 1 1/4 | 26" x 1 3/8 x 1 1/4 | 28" x 1 5/8 x 1 1/2 |
| 20" x 1 1/4 | 26" x 1 1/2 | 28" x 1 3/8 x 1 1/4 solo nera |
| 22" x 1 1/4 | 28" x 1 3/8 | 28" x 1 1/2 x 1 1/8 solo nera |
| 24" x 1 3/8 | 28" x 1 5/8 x 1 1/4 | 26" x 1 1/2 solo nera |
| 26" x 1 3/8 | 28" x 1 5/8 x 1 3/8 | 28" x 1 5/8 solo nera |



2599. Copertura **PIRELLI** Superflex battistrada N. 127 nei colori: nero, bianco, ambra-nero, bianco-ambra, bianco-nero, bianco-nocciola; nelle misure:

| | |
|---------------------|-----------------------|
| 26" x 1 1/2 x 1 5/8 | 26" x 1 3/4 solo nera |
| 26" x 1 1/2 x 1 3/4 | 26" x 2 solo nera |
| 26" x 1 1/2 x 2 | 26" x 2 solo nera |



2600. Copertura **PIRELLI** Stella scolpita battistrada N. 290 nel colore bianco-ambra; misure:

| | |
|---------------------|---------------------|
| 26" x 1 3/8 | 28" x 1 5/8 x 1 3/8 |
| 26" x 1 1/2 | 26" x 1 1/2 x 1 5/8 |
| 28" x 1 3/8 | 26" x 1 1/2 x 1 3/4 |
| 26" x 1 3/8 x 1 1/4 | |



2601. Copertura **PIRELLI** Ultraleggera battistrada N. 214 nel colore ambra-nero; misure:

| | |
|---------------------|---------------------|
| 26" x 1 3/8 | 28" x 1 5/8 x 1 1/4 |
| 26" x 1 1/2 | 28" x 1 5/8 x 1 1/2 |
| 28" x 1 3/8 | 26" x 1 1/2 x 1 5/8 |
| 28" x 1 5/8 x 1 3/8 | 26" x 1 1/2 x 1 3/4 |

PNEUMATICI

PIRELLI




2602. Copertura **PIRELLI** Stella zigrinata battistrada N. 105 nei colori: nero, bianco, ambrano-nero, bianco-nero, bianco-nocciola; nelle misure:

26" x 1 1/2 26" x 1 3/8 x 1 1/4 28" x 1 5/8 x 1 1/4



2603. Copertura **PIRELLI** Stella rigata battistrada N. 148 nei colori: nero, bianco, ambrano-nero, bianco-ambra, bianco-nero, bianco-nocciola; nelle misure:

12" x 1 1/4 14" x 1 1/4 16" x 1 1/4



2604. Copertura **PIRELLI** Stella scolpita battistrada N. 148 nei colori: nero, bianco, ambrano-nero, bianco-nero, bianco-nocciola; nella misura:

12" x 1 3/8



2605. Camera d'aria **PIRELLI** Stella in tutte le misure dal 12" al 28".

2606. Camera d'aria **PIRELLI** Ultraleggera, nelle misure:

26" x 1 3/8 28" x 1 5/8 x 1 3/8 26" x 1 1/2 x 1 5/8
 26" x 1 1/2 28" x 1 5/8 x 1 1/4 26" x 1 1/2 x 1 3/4
 28" x 1 3/8 28" x 1 5/8 x 1 1/2

PNEUMATICI

PIRELLI



2607. Copertura **PIRELLI** per furgoncino, battistrada N. 102 in colore nero; misure:

| | | |
|---------------------------|-------------------|-------------------|
| 12" x 1 1/2 x 2 1/4 rinf. | 24" x 1 3/4 rinf. | 26" x 1 3/4 rinf. |
| 13" x 2 1/2 rinf. | 24" x 2 1/4 | 26" x 1 3/4 x 2 |
| 20" x 1 3/4 rinf. | 26" x 1 3/4 | 26" x 2,25 |



2608. Copertura **PIRELLI** a tallone, per furgoncino, battistrada N. 115 colore nero; nella misura: 26" x 2.

2609. Copertura **PIRELLI** a tallone, colore nero; nelle misure:

| | |
|---------------------------|-------------|
| 26" x 1 1/2 | 28" x 1 1/2 |
| 26" x 1 1/2 x 2 Superflex | 28" x 1 3/4 |
| 28" x 1 3/8 | |

TUBOLARI




2610. Tubolare **PIRELLI** "Specialissimo corsa" peso gr. 340/370, misura 28" x 1 1/8.



2611. Tubolare **PIRELLI** "Gran Premio", misura 28" x 1 1/8.



2610 bis. Tubolare **PIRELLI** "Specialissimo corsa L.L." peso gr. 280/300, misura 28" x 1.




2612. Tubolare **PIRELLI** "Corsa" peso gr. 370/390, misura 28" x 1 1/8.

2613. Tubolare **PIRELLI** "Strada normale", bianco-nero, misura 28" x 1 1/8.

PNEUMATICI

MICHELIN



2614. Copertura **Michelin** in colore bianco, nelle seguenti misure:

| | | |
|---------------------|---------------------|------------------------|
| 24" × 1 3/8 | 28" × 1 3/8 | 28" × 1 5/8 × 1 1/4 |
| 26" × 1 3/8 | 28" × 1 1/2 × 1 1/8 | 28" × 1 5/8 × 1 3/8 |
| 26" × 1 1/2 | 28" × 1 1/2 | 26" × 1 1/2 balloncino |
| 26" × 1 5/8 × 1 3/8 | | |

2614 bis. Copertura **Michelin** in colore bianco, nelle seguenti misure:

| | |
|----------------------------|------------------------|
| 26" × 1 3/8 | 28" × 1 5/8 × 1 3/8 |
| 28" × 1 5/8 × 1 1/4 liscia | 26" × 1 1/2 balloncino |



2616. Copertura **Michelin** per furgoncino, in colore nero, misura 26" × 1 3/4.

2617. Copertura **Michelin** per furgoncino, a tallone, in colore nero, misura: 26" × 2.



2615. Copertura **Michelin** disegno Y in colore nero, misura: 26" × 1 1/2 balloncino.



2618. Camera d'aria **Michelin** nelle seguenti misure:

| | |
|------------------------|------------------------|
| 24" × 1 3/8 | 28" × 1 1/4 × 1 1/8 |
| 26" × 1 3/8 | 28" × 1 1/2 |
| 26" × 1 1/2 | 28" × 1 3/8 |
| 26" × 1 5/8 | 28" × 1 5/8 × 1 3/8 |
| 26" × 1 5/8 × 1 3/8 | 28" × 1 1/2 × 1 5/8 |
| 26" × 1 1/2 balloncino | 26" × 1 3/4 furgoncino |
| 26" × 1 3/4 | 26" × 2 furgoncino |

PNEUMATICI


HUTCHINSON



2619. Copertura **Hutchinson** nei colori bianco, bianco-nero, bianco-para; misure:
 $26'' \times 1\frac{1}{2}$ $28'' \times 1\frac{5}{8} \times 1\frac{3}{8}$
 $26'' \times 1\frac{3}{8}$



2620. Copertura **Hutchinson Mignon** nei colori nero, bianco, bianco-para, bianco-nero, misure:
 $12'' \times 1\frac{3}{8} \frac{1}{4}$ $14'' \times 1\frac{3}{8}$
 $14'' \times 1\frac{1}{4}$ $16'' \times 1\frac{3}{8}$
 $16'' \times 1\frac{1}{4}$ $18'' \times 1\frac{3}{8}$
 $18'' \times 1\frac{1}{4}$ $20'' \times 1\frac{3}{8}$
 $20'' \times 1\frac{1}{4}$ $22'' \times 1\frac{3}{8}$
 $22'' \times 1\frac{1}{4}$ $24'' \times 1\frac{3}{8}$
 $24'' \times 1\frac{3}{8} \frac{1}{4}$



2621. Copertura **Hutchinson** in colore nero; nelle misure:
 $26'' \times 1\frac{1}{2}$ $28'' \times 1\frac{5}{8} \frac{3}{8}$
 $26'' \times 1\frac{3}{8}$ $28'' \times 1\frac{5}{8} \frac{1}{2}$
 $26'' \times 1\frac{3}{8} \frac{1}{4}$ $28'' \times 1\frac{3}{8}$
 $28'' \times 1\frac{5}{8} \frac{1}{4}$ $28'' \times 1\frac{1}{2}$
 $28'' \times 1\frac{5}{8} \frac{1}{4}$ bianca Balloncino



2622. Copertura **Hutchinson** per furgoncino, in colore nero; misure:
 $26'' \times 1\frac{3}{4}$ $26'' \times 1\frac{3}{4}$ pesante
 $13'' \times 2\frac{1}{2}$ $26'' \times 1\frac{3}{4} \times 2$



2623. Copertura **Hutchinson** rigata nei colori bianco-para e bianco-nero; misura: $28'' \times 1\frac{5}{8} \times 1\frac{1}{4}$.

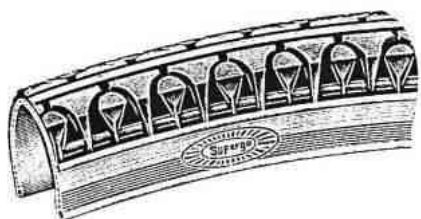
2624. Copertura **Hutchinson** rigata nei colori nero, bianco, bianco-para, bianco-nero; misura:
 $26'' \times 1\frac{3}{8} \times 1\frac{1}{4}$



2625. Camere d'aria **Hutchinson** in tutte le misure, dal $12''$ al $28''$.


PNEUMATICI

Superga SPIGA




2626. Copertura **Superga scolpita** nei colori nero, bianco, bianco-nero, ambra-nero, in tutte le misure da bambino, del 28", del 26" e Ballon.

2627. Copertura **Superga scolpita** colore bianco-para, nelle misure: 14" x 1 1/4, 18" x 1 1/4, 20" x 1 1/4, 22" x 1 1/4.



2628. Copertura **Superga Spiga Ambra** nel colore bianco-para, misure:

| | |
|---------------------|---------------------|
| 26" x 1 3/8 x 1 1/4 | 28" x 1 5/8 x 1 3/8 |
| 26" x 1 3/8 | 26" x 1 1/2 x 1 5/8 |
| 26" x 1 1/2 | 26" x 1 1/2 x 1 3/4 |
| 28" x 1 3/8 | 26" x 1 3/4 |
| 28" x 1 5/8 x 1 1/4 | |




2629. Copertura **Superga rigata** nei colori nero, rosso, bianco, bianco-para, bianco-nero, misure: 26" x 1 3/8 x 1 1/4, 28" x 1 5/8 x 1 1/4.



2630. Copertura **Superga rinforzata da furgoncino** in colore nero, misure: 26" x 1 3/4, 13" x 2 1/2 e 26" x 2 a tallone.



2631. Copertura **Superga normale da furgoncino**, in colore nero; misure: 26" x 1 3/4, 26" x 1 3/4 x 2, 13" x 2 1/2 e 26" x 1 1/2 e 28" x 1 1/2 a tallone per biciclette.



2632. Camere d'aria **Superga rosse** in tutte le misure, dal 14" al 28".

PNEUMATICI

ACCESSORI E MATERIALI PER RIPARAZIONE

MASTICE



2633. Mastice **PIRELLI** Gutta per attaccare il tubolare al cerchio, in tubetti del n. 4.
2634. Mastice **PIRELLI** Gutta per attaccare il tubolare al cerchio, in tubetti del n. 9.



2635. Mastice **PIRELLI** Gutta per attaccare il tubolare al cerchio, in barattoli da gr. 125.



2636. Mastice Chatterton, in bastoncini.

P A R A



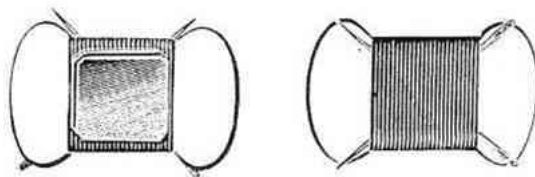
2637. Nastro con para **PIRELLI** per tubolari, in rotoli da m. 2.



2638. Rotolino para **PIRELLI** Corallo, da gr. 50.

2639. Rotolino para **PIRELLI** Corallo, da gr. 500.

R A P P E Z Z I



2640. Bustine per riparazione tubolari con aghi, filo e rappezzì.

PNEUMATICI

ACCESSORI E MATERIALI PER RIPARAZIONE

RAPPEZZI



2641. Corredo **PIRELLI** per riparare camere d'aria.


SOLUZIONE



- 2642. Soluzione **PIRELLI** per riparare camere d'aria, in tubetti del n. 3.
- 2643. Soluzione **PIRELLI** per riparare camere d'aria, in tubetti del n. 6.
- 2644. Soluzione **PIRELLI** per riparare camere d'aria, in tubetti del n. 9.


- 2645. Soluzione **PIRELLI** per riparare camere d'aria, in barattoli da gr. 125.
- 2646. Soluzione **PIRELLI** per riparare camere d'aria, in barattoli da gr. 250.
- 2647. Soluzione **PIRELLI** per riparare camere d'aria, in barattoli da gr. 500.
- 2648. Soluzione **PIRELLI** per riparare camere d'aria, in barattoli da gr. 1000.

TELETTE




- 2649. Telette **PIRELLI** per valvole velo, in tessuto speciale gommato, in sacchetti di circa 40 telette.
- 2650. Telette **PIRELLI** per valvole velo, in tessuto speciale gommato, sciolte.
- 2651. Telette **Eco**, per valvole velo, sciolte.

POGGIAPIEDI



2652. Poggiapiedi per bambino, da applicare alla forcella.



2653. Poggiapiedi **REG** per bambino, ribaltabile, da applicare alla forcella.



2654. Poggiapiedi per bambino, da applicare al tubo anteriore del telaio.

P O M P E

COMPLETE DI RACCORDO



2655. Pompa **Delta** da bambino, in alluminio cromato, nelle misure di mm. 22 x 280 a mm. 22 x 340.



2656. Pompa **Delta** da bambino, in alluminio, colori galvanici assortiti, nelle misure di mm. 22 x 280 a mm. 22 x 340.



2657. Pompa in ferro da bambino, verniciata nero o grigio, nelle misure di mm. 22 x 230 e mm. 22 x 340.

P O M P E

COMPLETE DI RACCORDO



2658. Pompa **Jone** in alluminio lucido, nelle misure di mm. 24 × 360 e mm. 24 × 380.
 2658 bis. Pompa **Delta** in alluminio lucido, nelle misure di mm. 22 × 360 e mm. 22 × 380.



2659. Pompa **Jone** in alluminio, in colori galvanici assortiti, nelle misure di mm. 24 × 360 e mm. 24 × 380.
 2659 bis. Pompa **Delta** in alluminio, in colori galvanici assortiti, nelle misure di mm. 22 × 360 e mm. 22 × 380.



2660. Pompa in **ferro**, nera o grigia, nelle misure di mm. 22 × 360 e mm. 22 × 380.



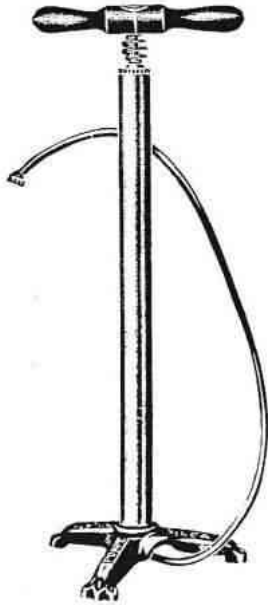
2661. Pompa in **celluloide** nera, nelle misure di mm. 22 × 360 e mm. 22 × 380.
 2662. Pompa in **celluloide** colori assortiti, nelle misure di 22 × 360 e mm. 22 × 380.



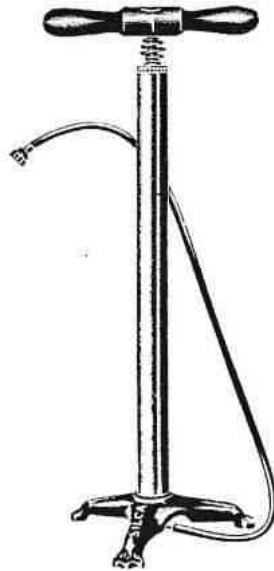
2663. Pompa **Impero** per corridori, in celluloide colori assortiti, **raccordo speciale**, nella misura di mm. 25 × 485.
 2664. Pompa **Oiona** per corridori, in celluloide colori assortiti, **raccordo speciale**, nella misura di mm. 25 × 485.
 2665. Pompa **Delta** per corridori, in alluminio colori galvanici assortiti, **raccordo speciale**, nella misura di mm. 24 × 485.

P O M P E

COMPLETE DI RACCORDO E TUBO GOMMA



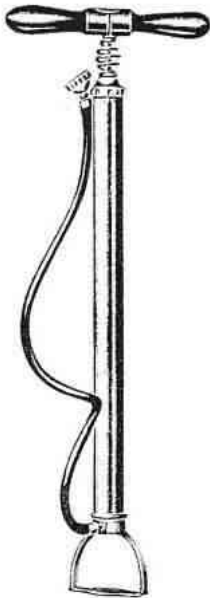
2666. Pompa per garage, diametro mm. 40 altezza cm. 58, nichelata.



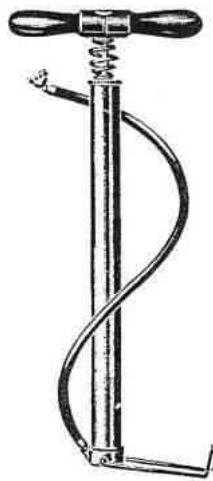
2667. Pompa per officina, diametro mm. 36 altezza cm. 55, nichelata.



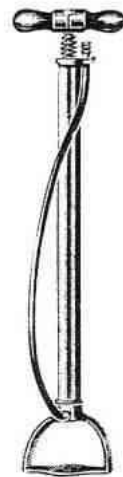
2668. Pompa per famiglia, diametro mm. 30 altezza cm. 42, nichelata.



2669. Pompa a staffa per officina, diametro mm. 35 altezza cm. 65, nichelata.



2670. Pompa tipo Topolino, diametro mm. 35 altezza cm. 50, nichelata.

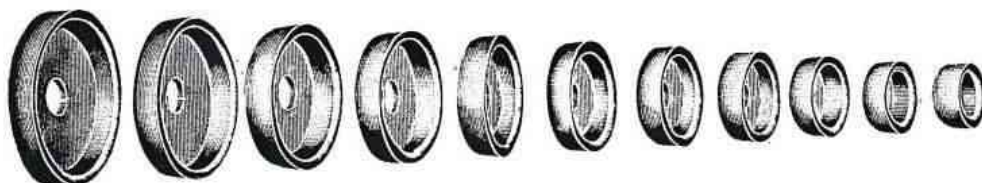


2671. Pompa a staffa per famiglia, diametro mm. 30 altezza cm. 55, nichelata.

P O M P E


PARTI DI RICAMBIO

CUOI




2672. Cuoi per pompa nelle misure da mm. 14 a mm. 40.

MOLLE



2673. Molla per pompe da bicicletta.




2674. Molla per pompe da officina.

PRESE PER POMPE D'OFFICINA



2675. Prese per tubo gomma - pompa d'officina.

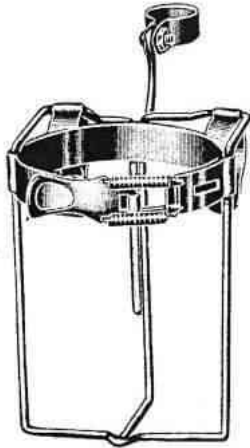
TUBO GOMMA



2676. Tubo gomma **PIRELLI** Press da mm. 5x12 con inserzione tela, per pompa d'officina.

2677. Tubo gomma **Eco** da mm. 5x12 con inserzione tela, per pompa d'officina.

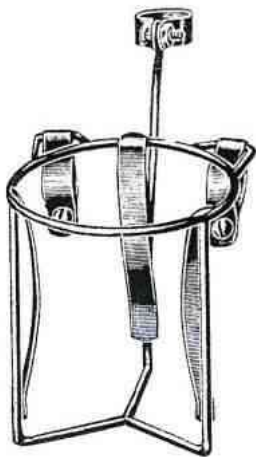
PORTABOTTIGLIE



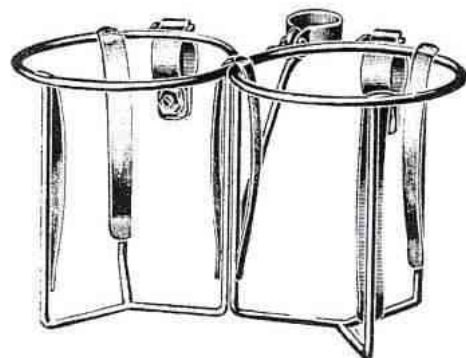
2678. Portabottiglia **REG** ad un posto, con dispositivo a molla, cromato.



2679. Portabottiglie **REG** a due posti, con dispositivo a molla, cromato.



2680. Portabottiglia **Standard** ad un posto, con mollette di fermo, alluminata.



2681. Portabottiglia **Standard** a due posti, con mollette di fermo, alluminata.

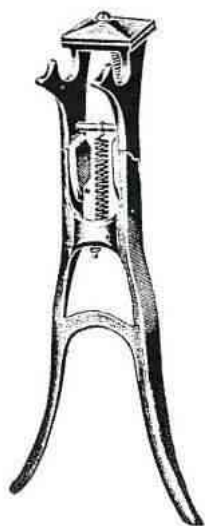
PORTACICLI E REGGICICLI



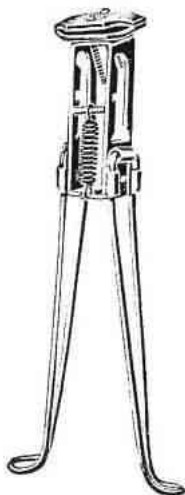
2682. Portaciclo a maniglia, in acciaio cromato.



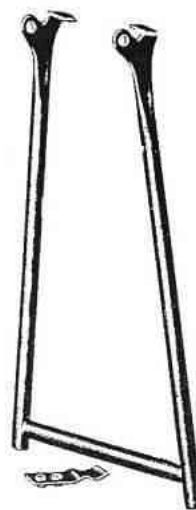
2683. Portaciclo a maniglia, in alluminio, tipo fine.
2684. Portaciclo a maniglia, in alluminio, tipo comune.



2685. Reggiciclo a cavalletto, in alluminio, tipo Torino.



2686. Reggiciclo a cavalletto, in filo ferro, tipo Bologna, cromato.

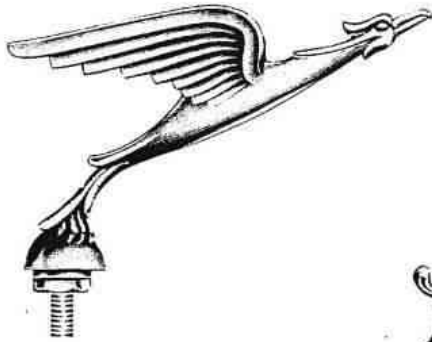


2687. Reggiciclo a cavalletto per ciclotrasporto, verniciato nero con molla di fermo.




2688. Reggiciclo a terra, in piattina verniciata nero.

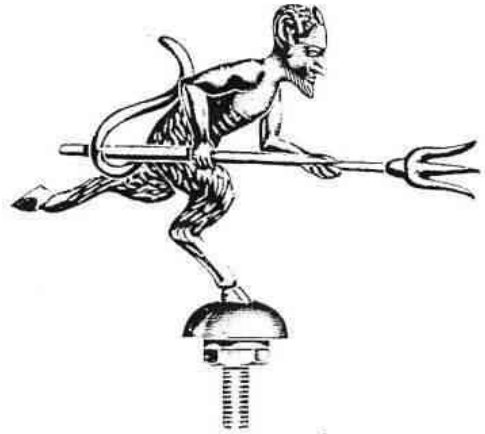
PORTAFORTUNA



2689. Airone, cromato.




2690. Stambecco, cromato.



2691. Diavolino, cromato.

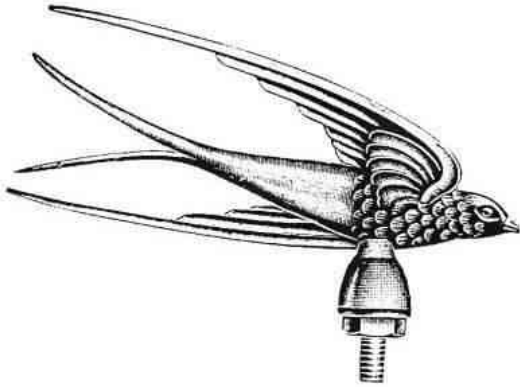


2692. Aquila, cromata.

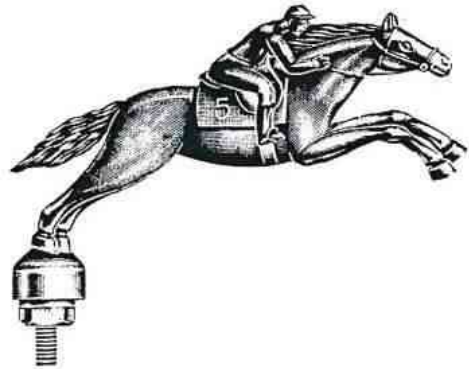


2693. Cavallo alato, cromato.

PORTAFORTUNA




2694. Rondinella, cromata.



2695. Fantino, cromato.



2696. Fortunello, cromato.



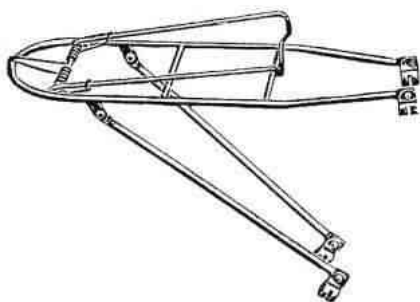
2697. Elefante, cromato.



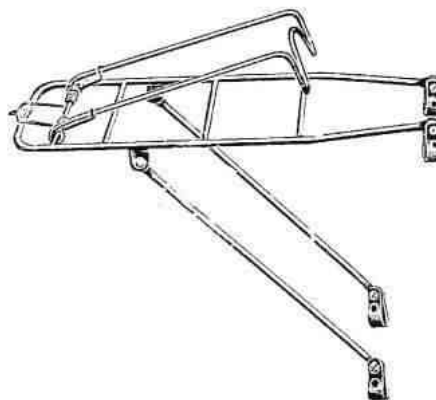
2698. Pinocchio, cromato.

PORTAPACCHI

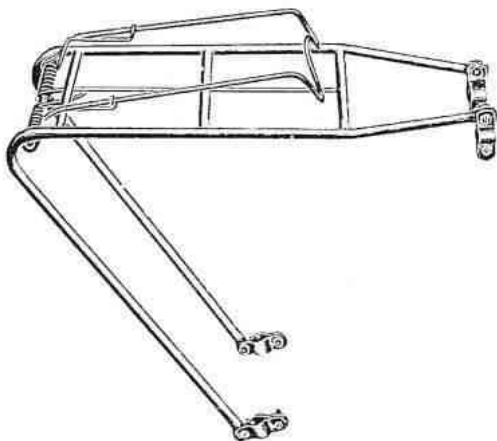
POSTERIORI



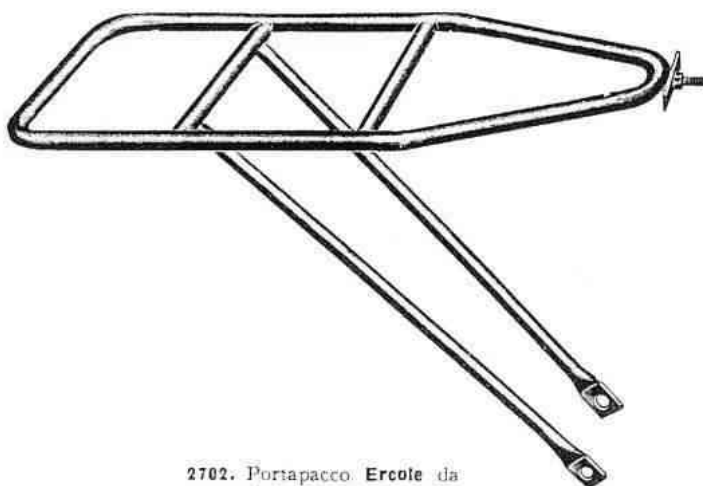
2699. Portapacco Trieste, da cm. 11 x 24, cromato.



2700. Portapacco Torino, da cm. 11 x 25, cromato.



2701. Portapacco Ercolino, da cm. 15 x 32, cromato.



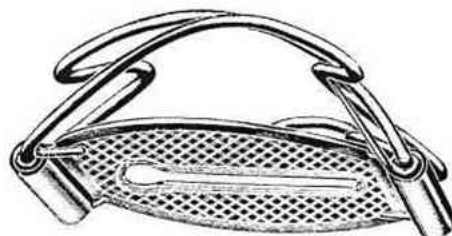
2702. Portapacco Ercole da ciclotrasporto, in tubo da mm. 14 x 1, verniciato nero.

PORTAPACCHI

ANTERIORI



2703. Portapacco **GIT originale** all'expander, con doppia fascetta, cromato.
2703 bis. Portapacco **ART**, in alluminio, a due molle.



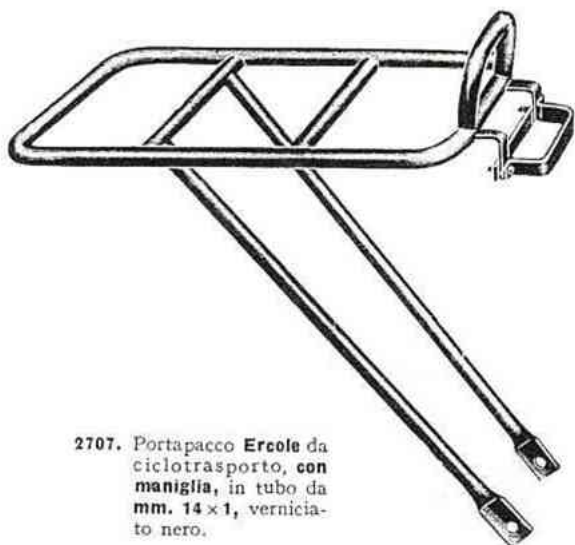
2704. Portapacco **GIT originale** all'expander, cromato.



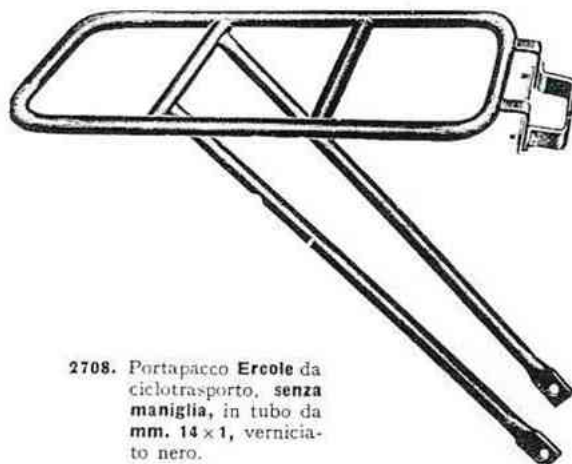
2705. Portapacco da applicare al manubrio, in piattina **cm. 28 x 28**, verniciato nero.



2706. Portapacco da applicare al manubrio, in piattina **cm. 30 x 35**, verniciato nero.



2707. Portapacco **Ercole** da ciclotrasporto, con maniglia, in tubo da **mm. 14 x 1**, verniciato nero.

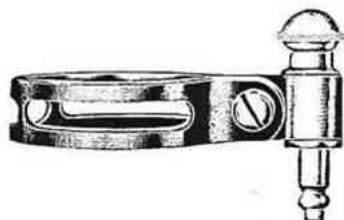


2708. Portapacco **Ercole** da ciclotrasporto, senza maniglia, in tubo da **mm. 14 x 1**, verniciato nero.

PORTAPOMPA



2709. Portapompa torniti e curvati, da saldare al telaio.




2710. Portapompa a fascetta con una punta fissa e una a molla, cromati.

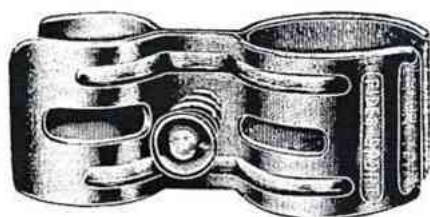



2711. Portapompa a fascetta con una punta fissa e una a molla, nichelati.

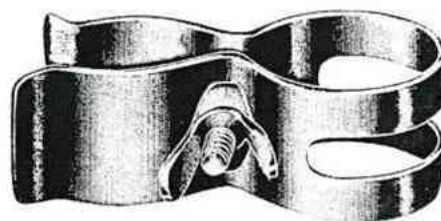
2712. Portapompa a fascetta con due punte fisse, nichelati.



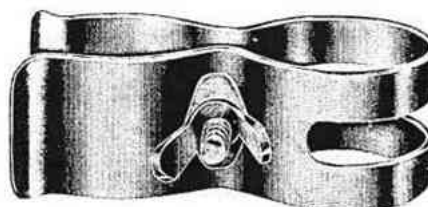

2713. Portapompa a fascetta, in alluminio.



2714. Portapompa Bolzano a farfalla, in acciaio nichelati, con mascherina di protezione.



2715. Portapompa con vite a galletto, in acciaio nichelato.



R A G G I



Raggi **Stella cromati** nelle lunghezze da mm. 260 a mm. 315, confezionati in scatole originali da una grossa, con nipples corti e ranelle:

| | |
|------------------------|-------------------------|
| 2716. G. 15 lisci. | 2718. G. 14 lisci. |
| 2717. G. 15 ingrossati | 2719. G. 14 ingrossati. |

Raggi **Stella** in acciaio **inossidabile** nelle lunghezze da mm. 285 a mm. 305, confezionati in scatole originali da una grossa, con nipples corti e ranelle:


| | |
|-------------------------|-------------------------|
| 2720. G. 15 lisci. | 2722. G. 14 lisci. |
| 2721. G. 15 ingrossati. | 2723. G. 14 ingrossati. |

Raggi **Stella neri** o **nicelati** nelle lunghezze da mm. 260 a mm. 315, confezionati in pacchi originali da una grossa, con nipples corti:

| | |
|-------------------------|-------------------------|
| 2724. G. 15 lisci. | 2726. G. 14 lisci. |
| 2725. G. 15 ingrossati. | 2727. G. 14 ingrossati. |

N. B. i suddetti raggi, a richiesta, possono essere forniti con nipples medi o lunghi

R A G G I




Raggi **Stella** da **bambino**, nelle lunghezze da mm. 140 a mm. 245, confezionati in pacchi originali da una grossa, con nipples corti:

- 2728. G. 15 lisci neri o nichelati.
- 2729. G. 15 lisci cromati.

Raggi **Stella** da **furgoncino** o **ciclotrasporto**, nelle lunghezze da mm. 245 a mm. 310, confezionati in pacchi originali da 100 raggi, con nipples corti:

- 2730. da mm. 2,3, neri o nichelati.
- 2731. da mm. 2,5, neri o nichelati.

DISCHI SALVARAGGI



2732. Dischi salvaraggi, in alluminio lucido.

NIPPLES



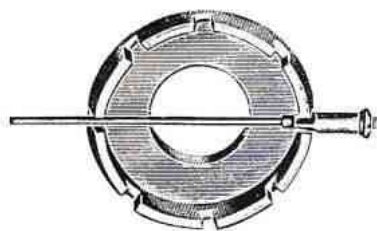
- 2733. Nipples **Stella** originali **corti**, in ottone, per raggi G. 15.
- 2734. Nipples **Stella** originali **corti**, in ottone, per raggi G. 14.
- 2735. Nipples **Stella** originali **medi**, in ottone, per raggi G. 15.
- 2736. Nipples **Stella** originali **lunghi**, in ottone, per raggi G. 15.
- 2737. Nipples **Stella** originali **lunghi**, in ottone, per raggi G. 14.
- 2738. Nipples **Stella** originali **corti**, per raggi da mm. 2,3.
- 2739. Nipples **Stella** originali **corti**, per raggi da mm. 2,4.

RANELLE



- 2740. Ranelle tipo **normale**, per cerchi ferro.
- 2741. Ranelle tipo **pesante**, per cerchi ferro.
- 2742. Ranelle tipo **pesante**, per cerchi legno
- 2743. Ranelle adatte per raggi da mm. 2,3 e mm. 2,5.

TIRARAGGI



- 2744. Tiraraggi a calotta, tipo **corrente**.
- 2745. Tiraraggi a calotta, in acciaio temperato rettificato.

RUOTE LIBERE



2746. Ruota libera Bayliss Wiley semplice $1/2 \times 1/8$ denti 18-20.



... per chi desidera il meglio !!

RUOTE LIBERE



2747. Ruota libera W.A. semplice $1\frac{1}{2} \times 1\frac{1}{8}$, denti 16-17-18-19-20.



2748. Ruota libera W.A. tripla $1\frac{1}{2} \times 1\frac{1}{8}$, dentatura 17-19-21, per cambi con tenditore a molla.



2749. Ruota libera W.A. quadrupla $1\frac{1}{2} \times 3/32$, dentatura 15-17-19-21, per cambi Campagnolo o cambi con tenditore a molla.

RUOTE LIBERE



2750. Ruota libera Regina Turismo semplice $1\frac{1}{2} \times 1/8$, denti 16-17-18-19-20.

2751. Ruota libera Regina Turismo semplice $1\frac{1}{2} \times 1/8$, denti 21-22.

2752. Ruota libera Regina Turismo semplice, senza filetto centro dolce, denti 16-17-18-19-20.

2753. Ruota libera Regina semplice, da bambino, senza sfere $1\frac{1}{2} \times 1/8$, denti 16.

2754. Ruota libera Regina semplice, per furgoncino, $1\frac{1}{2} \times 3/16$ denti 18-20.



2755. Ruota libera Regina Gran Sport tripla $1\frac{1}{2} \times 1/8$, dentature diverse, per cambi con tenditore a molla.



2756. Ruota libera Regina Gran Sport quadrupla $1\frac{1}{2} \times 3/32$, dentature diverse, per cambi Campagnolo o cambi con tenditore a molla.



2757. Ruota libera Regina Gran Sport quintupla $1\frac{1}{2} \times 3/32$, dentature diverse, per cambi Campagnolo o cambi con tenditore a molla.

RUOTE LIBERE


PARTI DI RICAMBIO

CRICCHETTI



2758. Cricchetti per ruote libere semplici Bayliss, W.A. e Regina.
2759. Cricchetti per ruote libere triple W.A. e Regina.
2760. Cricchetti per ruote libere quaduple W.A. e Regina.
2761. Cricchetti per ruote libere quintuple Regina.

MOLLETTE



2762. Mollette per ruote libere Bayliss, W.A. e Regina.

PIGNONI

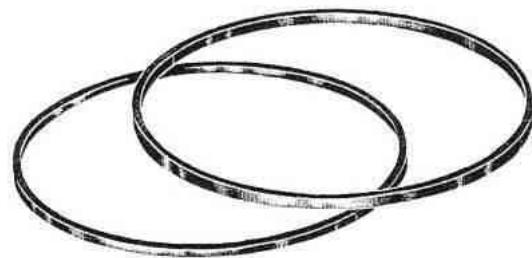


2763. Pignoni di ricambio per ruote libere triple, quaduple e quintuple W.A. e Regina, dentature diverse, per cambi Campagnolo o cambi a molla.

RANELLE



2764. Ranella di spessore per ruote libere triple, quaduple e quintuple.

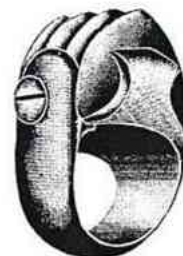


2765. Ranelle distanziatrici per pignoni di ruote libere triple, quaduple e quintuple.

SALVAMANUBRI E SALVATELAI



2766. Salvamanubrio **Amba** senza vite, in plastica colorata.



2767. Salvamanubrio **Amba** con vite, in plastica colorata.



2768. Salvatubo **Amba** in plastica colorata, tipo **largo**.
 2769. Salvatubo **Amba** in plastica colorata, tipo **normale**.
 2769 bis. Salvatubo **Pratic** in plastica colorata.



2770. Salvatubo in **Rodoit** trasparente, adatto a tutti i tubi.



2771. Salvatubo in celluloido, colori assortiti, per tubi diritti.

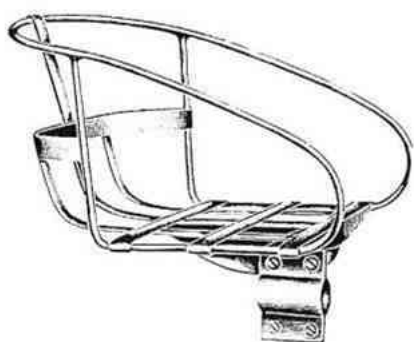


2772. Salvatubo in celluloido, colori assortiti, per tubi a frascchetta.

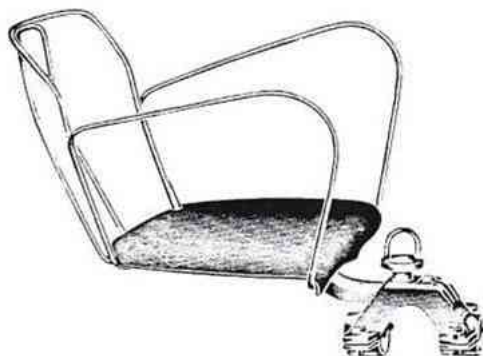


2773. Salvatubo in celluloido, colori assortiti, per tubi a frasca.

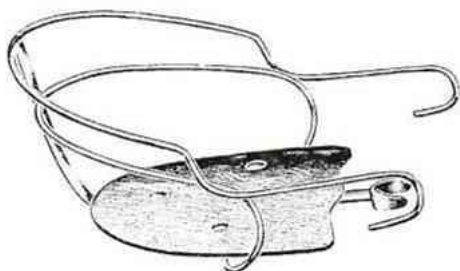
SEGGIOLINI PORTABAMBINI



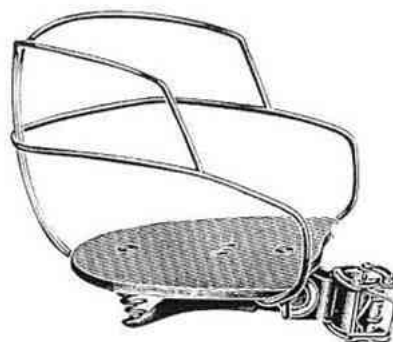
2774. Seggiolino in lamiera verniciata.



2775. Seggiolino **Reg**, cromato.
2776. Seggiolino **Reg**, alluminato.




2777. Seggiolino **Baby** con attacco al manubrio, cromato.
2778. Seggiolino **Baby** con attacco al manubrio, alluminato.




2779. Seggiolino **Sebac** molleggiato con attacco Universale, nichelato.

S E L L E


BROOKS



2780. Sella **Brooks B 17 Standard** (larga), fusto verniciato nero e morsetto cromato.
2781. Sella **Brooks B 17 Standard** (larga), fusto e morsetti cromati.




2782. Sella **Brooks B 17 Narrow** (stretta), fusto verniciato nero e morsetto cromato.
2783. Sella **Brooks B 17 Narrow** (stretta), fusto e morsetti cromati.



2784. Sella **Brooks B 12**, con molle speciali prolungate nichelate.

S E L L E

BROOKS



2785. Sella Brooks B 27 (larga), fusto speciale extraleggero e morsetto cromato.



2786. Sella Brooks B 37 (stretta), fusto speciale extraleggero e morsetto cromato.

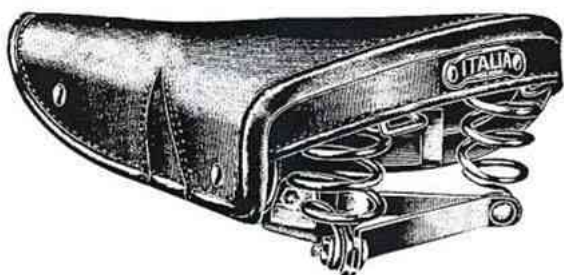


2787. Sella Brooks B 72 modello viaggio uomo, fusto verniciato nero e morsetto cromato.
2788. Sella Brooks B 72 L modello viaggio donna, fusto verniciato nero e morsetto cromato.


S E L L E



2789. Sella Italia tipo B 17, con molle e morsetto cromati.

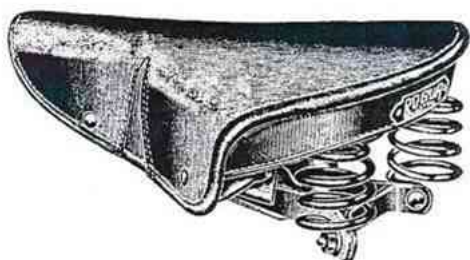


2790. Sella Italia tipo Terry da uomo, donna o sport, molle e morsetto cromati, copertina in pelle, tinte assortite.




2791. Sella Robur tipo B 17, molle e morsetto cromati.

2792. Sella Robur tipo B 17, con molle verniciate nere e morsetto cromato.

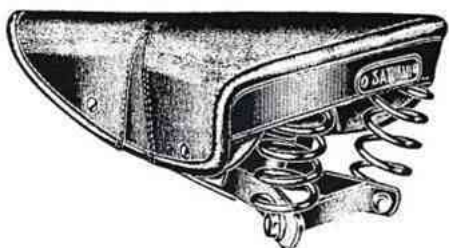


1793. Sella Robur tipo Terry da donna, uomo o sport, molle e morsetto cromati, copertina in pelle, tinte assortite.



2794. Sella Saturnia tipo Terry da uomo o donna, in gommapiuma e copertina in pelle, tinte assortite, molle cromate.

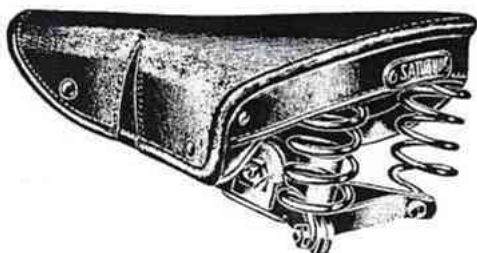
S E L L E




2795. Sella **Saturnia** tipo **Terry** da donna, viaggio e sport, con molle e morsetto cromati, copertina in pelle, tinte assortite.



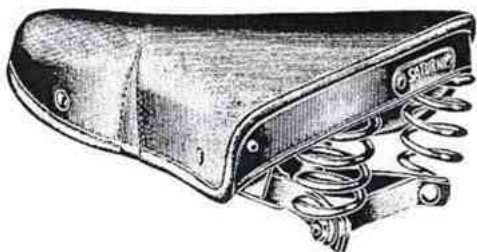
2798. Sella tipo **Terry** da giovanetto, con copertina in pelle tinte assortite, molle e morsetto nichelati.



2796. Sella **Saturnia** tipo **Terry** da uomo, viaggio e sport, con molle e morsetto cromati, copertina in pelle, tinte assortite.




2799. Sella tipo **Terry** da bambino, con copertina in pelle tinte assortite, molle e morsetto nichelati.




2797. Sella **Saturnia** tipo **Terry** da uomo e donna, viaggio e sport, con molle e morsetto cromati, copertina in pelle a cuffia, tinte assortite.

S E L L E



2800. Sella tipo B 16 da donna, in cuoio, con fusto e morsetto nichelati.



2801. Sella tipo B 18 da uomo, in cuoio, con fusto e morsetto nichelati.



2804. Sella da giovanetto, in cuoio, con fusto e morsetto nichelati.



2802. Sella da furgoncino, in cuoio, con molle e morsetto nichelati.

2803. Sella da furgoncino, in pelle color nero o marrone, con molle e morsetto nichelati.




2805. Sella da bambino, in cuoio, con fusto e morsetto nichelati.

S E L L E

PARTI DI RICAMBIO


BULLONI



2806. Bullone per morsetto selle tipo B. 16, B. 17, B. 18 e tipo Terry.



2807. Bullone tendicuoio per selle tipo B. 16, B. 17, B. 18.



2808. Bullone tendicuoio per selle con molle a imbuto.



2809. Bullone lungo per molle post. di sella tipo Terry, nichelato.

2810. Bullone corto per molle post. di sella tipo Terry, nichelato.



2811. Bullone (colonna) posteriore, per sella tipo Wittkopp.

CAVALLOTTI



2812. Cavallozzo di aggan-
ciatura per molle sottocopertina di sella tipo Terry.



2813. Cavallozzo di aggan-
ciatura dell'avantreno con la molla a forcella inferiore tipo Wittkopp.

CERCHIETTI



2814. Cerchietto per molle di sella tipo Wittkopp.



2815. Cerchietto per molle di sella tipo B. 16, B. 17, B. 18.

S E L L E

PARTI DI RICAMBIO

CHIODI




2816. Chiodi biforcati da mm. 11, nichelati.




2817. Chiodi biforcati da mm. 11, bruniti.


COPERTINE



2818. Copertina in pelle per sella tipo Terry da uomo, in tinte assortite.
2819. Copertina in pelle per sella Italia tipo Terry da uomo, in tinte assortite.



2820. Copertina in pelle per sella tipo Terry da donna, in tinte assortite.
2821. Copertina in pelle per sella Italia tipo Terry da donna, in tinte assortite.



2822. Copertina in pelle per sella tipo Terry sportiva da uomo o donna, in tinte assortite.
2823. Copertina in pelle per sella Italia tipo Terry sportiva da uomo o donna, in tinte assortite.



2824. Copertina in pelle per sella tipo Terry a cuffia da uomo o donna, viaggio e sport, in tinte assortite.

FIANCALI



2825. Fiancale destro in durall. o in ferro, per sella Italia tipo Terry da uomo.
2826. Fiancale destro in durall. o in ferro, per sella Italia tipo Terry da donna.



2827. Fiancale sinistro in durall. o in ferro, per sella Italia tipo Terry da uomo.
2828. Fiancale sinistro in durall. o in ferro, per sella Italia tipo Terry da donna.

SELLE

PARTI DI RICAMBIO


MOLLE



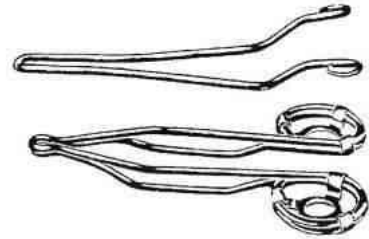
2829. Molla tipo B 17 da mm. 7, verniciata nero.



2830. Molla tipo B 16 da mm. 5,5, verniciata nero.
2831. Molla tipo B 18 da mm. 5,5, verniciata nero.



2834. Molla sottofeltro corta, da mm. 70, nichelata.



2832. Molla superiore a forcella tipo Wittkopp.
2833. Molla inferiore a forcella tipo Wittkopp.



2835. Molla sottofeltro media, da mm. 80, nichelata.



2836. Molla sottofeltro lunga, da mm. 115, nichelata.




2837. Molla sottofeltro lunghissima, da mm. 130, nichelata.

S E L L E

PARTI DI RICAMBIO

segue **M O L L E**



2838. Molla posteriore in acciaio, nichelata.
2839. Molla posteriore in acciaio, cromata.



2840. Molla posteriore con un occhio rialzato, in acciaio, nichelata.
2841. Molla posteriore con un occhio rialzato, in acciaio, cromata.




2842. Molla posteriore con due occhi rialzati, in acciaio, nichelata.
2843. Molla posteriore con due occhi rialzati, in acciaio, cromata.



2844. Molla posteriore ritorta piccola, in acciaio, verniciata nero.



2845. Molla posteriore ritorta grande, in acciaio, verniciata nero.



2846. Molla posteriore tronco conico, in acciaio, nichelata.



2847. Molla posteriore conica, in acciaio, nichelata.



2848. Molla posteriore cilindrica, in acciaio, nichelata.

S E L L E

PARTI DI RICAMBIO

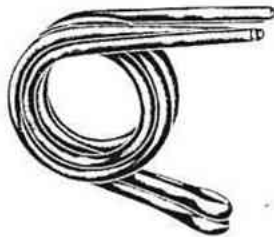
segue **M O L L E**



2849. Molla avantreno **doppia tipo Wittkopp** con nasello, verniciata nero.



2850. Molla avantreno **semplice tipo Wittkopp** con nasello, verniciata nero.




2851. Molla avantreno **doppia tipo Wittkopp** senza nasello, verniciata nero.

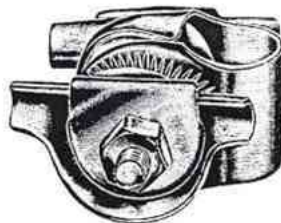


2852. Molla avantreno **semplice tipo Wittkopp** senza nasello, verniciata nero.

M O R S E T T I



2853. Morsetto per selle **tipo B 16 e B 18**, nichelato.



2854. Morsetto per sella **tipo B 17**, nichelato.



2855. Morsetto per sella **tipo Terry**, nichelato.

S E L L E

PARTI DI RICAMBIO ED ACCESSORI

NASELLI



2856. Nasello per sella tipo B 16, B 18.



2857. Nasello per sella tipo B 17.



2858. Nasello per molla avantreno semplice tipo Wittkopp.



2859. Nasello per molla avantreno doppia tipo Wittkopp.

PUNTE AL CUOIO



2860. Punta al cuoio per selle tipo B 16, B 17, B 18.

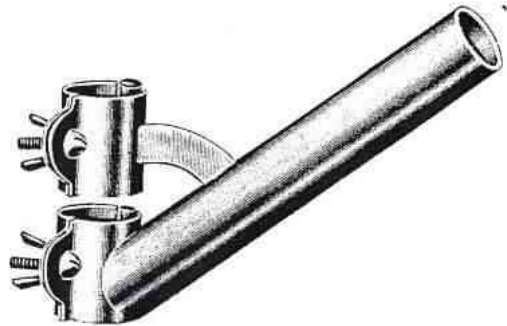


2861. Punta al cuoio per sella tipo Wittkopp.

REGGISELLA SPECIALI



2862. Reggisella da bambino da applicare al telaio da uomo.



2863. Reggisella da bambino da applicare al telaio da donna.

N. B. Reggisella normali in tubo vedere alla voce "TUBAZIONE", a pag. 250

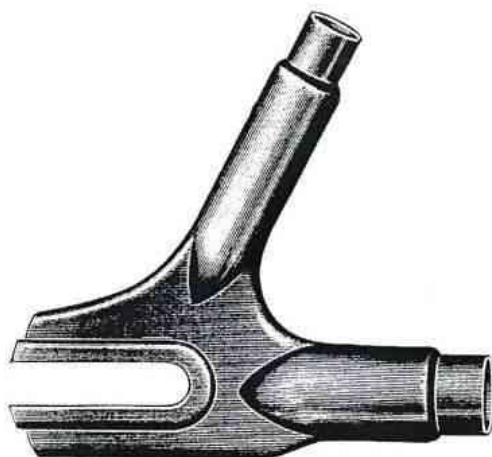
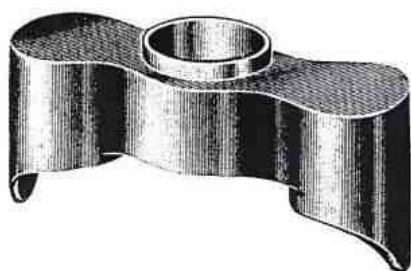

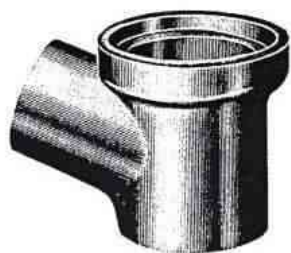
TENDISELLA



2864. Tendisella per corridori, in ottone nichelato.

SERIE DI CONGIUNZIONE

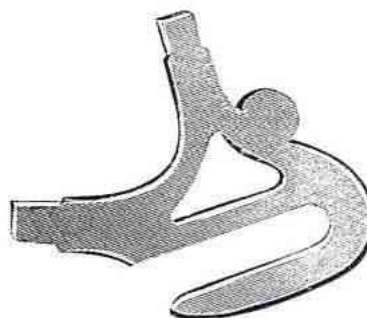
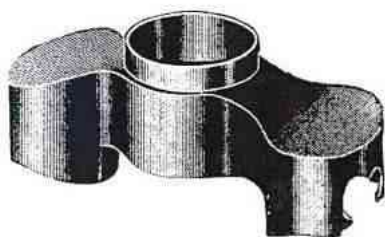


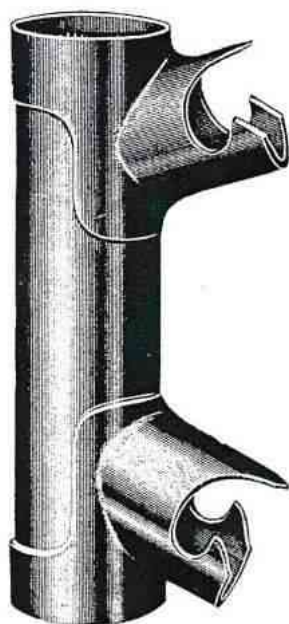
I N G H I S A



2865. Serie congiunzione in ghisa **tipo B** completa, viaggio da uomo.
2866. Serie congiunzione in ghisa **tipo B** completa, viaggio da donna.
2867. Serie congiunzione in ghisa **tipo S** frastagliata completa, sportiva da uomo.
2868. Serie congiunzione in ghisa **tipo S** frastagliata completa, sportiva da donna.
2869. Serie congiunzione in ghisa **tipo Ballon** completa, da uomo.
2870. Serie congiunzione in ghisa **tipo Ballon** completa, da donna.

SERIE DI CONGIUNZIONE

IN LASTRA



2871. Serie congiunzione A.M. sportiva in lastra, completa, da uomo o da donna.

2872. Serie congiunzione A.M. 46 sportiva in lastra, completa, da uomo o da donna, con testa forcella abbassata.

N. B. - Le suddette serie possono essere fornite:

- a) sabbiate
- b) con pipa centrale, da donna, frastagliata

SERIE DI CONGIUNZIONE

segue **IN LASTRA**






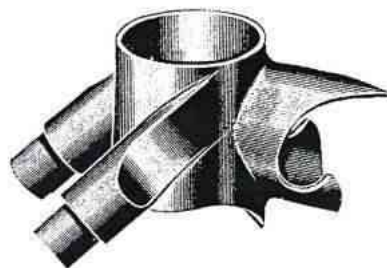

2873. Serie congiunzione tipo Brianza sportiva
in lastra, completa, da uomo o da donna.

N. B. - Questa serie può anche essere fornita:

- a) sabbiata
- b) con forcellini tipo Simplex Campione del Mondo
- c) con forcellini tipo Simplex Tour de France
- d) con forcellini fresati tipo coniato
- e) con puntine fresate tipo coniato

SERIE DI CONGIUNZIONE

segue IN LASTRA



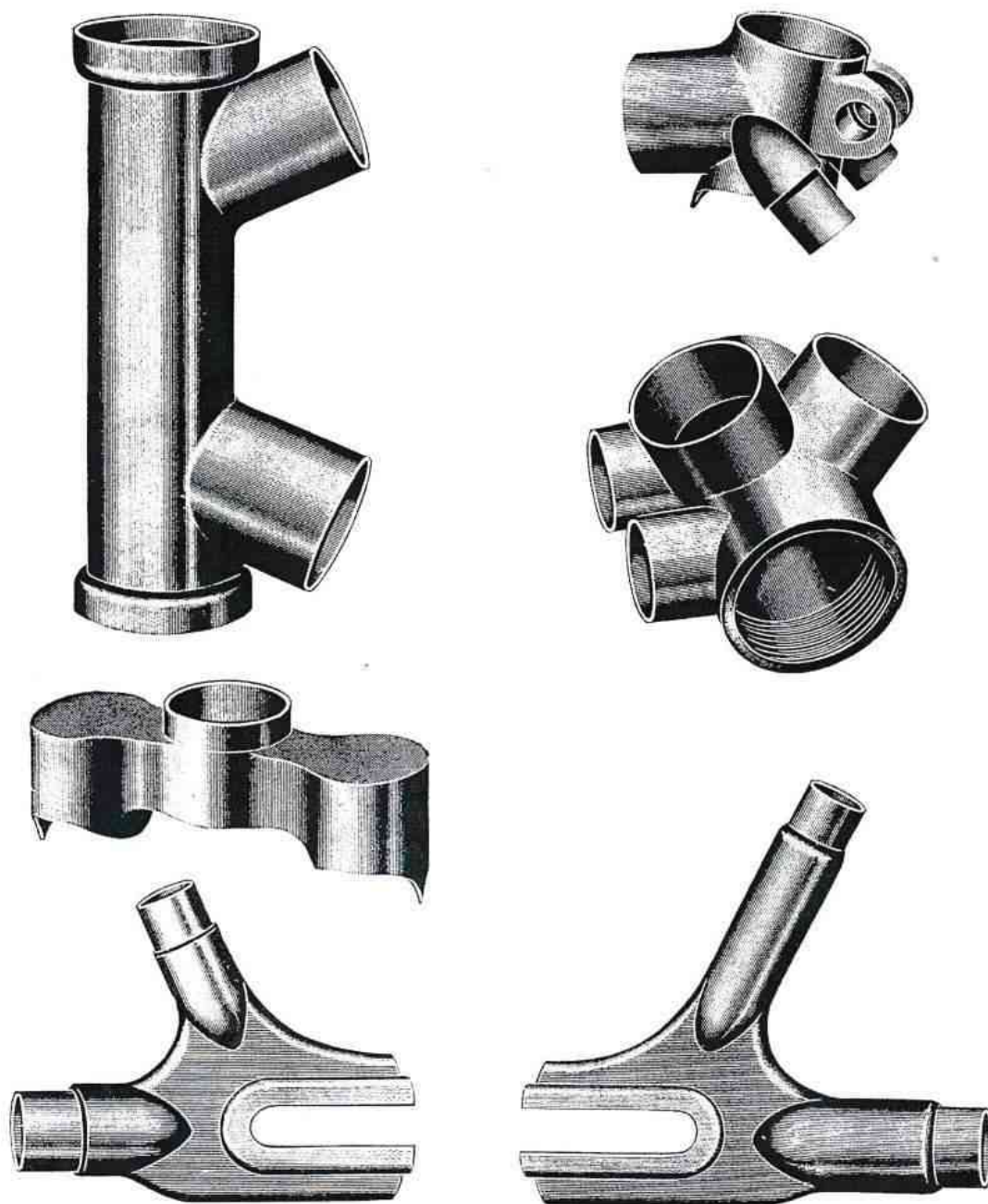
2874. Serie congiunzione tipo A.M. 49
corsa in lastra, completa.

N. B. - Questa serie può anche essere fornita:

- a) sabbiata
- b) con forcellini tipo Simplex Campione del Mondo
- c) con forcellini tipo Simplex Tour de France
- d) con forcellini fresati tipo coniato
- e) con puntine fresate tipo coniato

SERIE DI CONGIUNZIONE

segue **IN LASTRA**



2875. Serie congiunzione tipo B in lastra completa, da uomo o da donna.

N. B. - A richiesta può essere fornita anche sabbiata

A pag. 218 e seguenti, vedi serie e parti staccate per cicli da **BAMBINO**


SERIE DI CONGIUNZIONE

PARTI STACcate

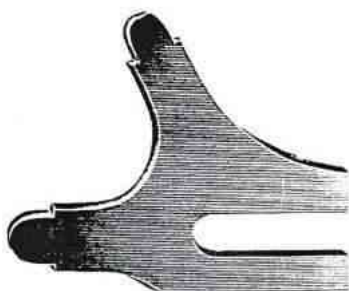
FORCELLINI



2876. Forcellini tipo Gloria corsa piatti con finestra.



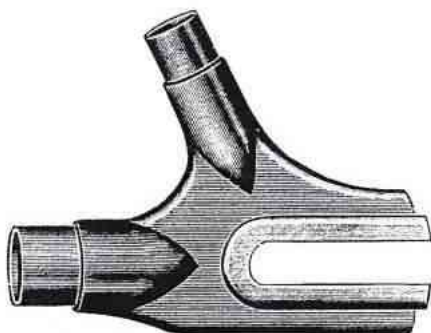
2877. Forcellini tipo piatto da viaggio con nasello.



2878. Forcellini tipo pista.



2879. Forcellini tipo S corsa con tacca diritta.




2880. Forcellini tipo B mm. 21 x 16.



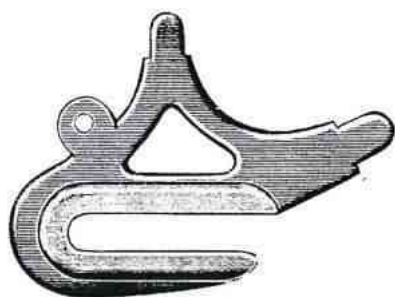
2881. Forcellini Lario corsa brevettati.

SERIE DI CONGIUNZIONE

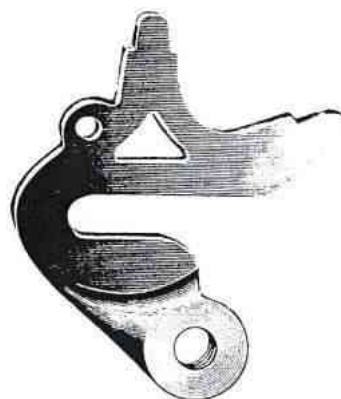
segue **FORCELLINI**



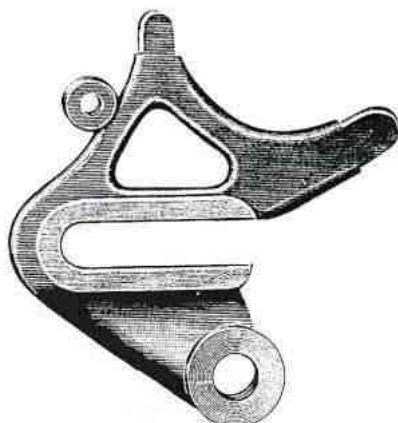
2882. Forcellini tipo pesante per ciclotrasporto.



2883. Forcellini in acciaio speciale, fresati tipo coniato.



2884. Forcellini Simplex Tour de France.



2885. Forcellini Simplex tipo « competition ».

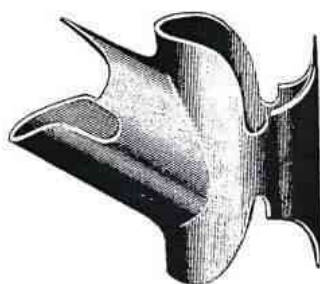


2886. Forcellini Simplex Campione del Mondo.

SERIE DI CONGIUNZIONE

PARTI STACCATE

PIPE CENTRALI DA DONNA




2887. Pipa centrale tipo Piemonte in lastra frastagliata mm. 25,4 x 28,6.


PIPE REGGISELLA



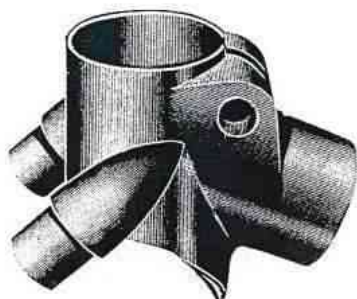
2888. Pipa reggisella in ghisa tipo A da uomo, mm. 25,4 x 28,6 x 16.



2889. Pipa reggisella in ghisa tipo A da donna, mm. 28,6 x 16.



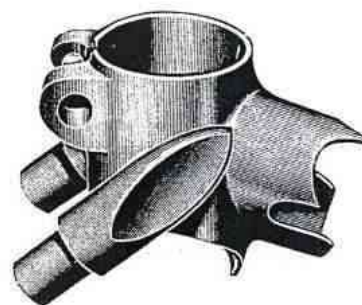
2890. Pipa reggisella in ghisa tipo B da donna, mm. 28,6 x 16.



2891. Pipa reggisella in ghisa tipo B da uomo, mm. 25,4 x 28,6 x 16.



2892. Pipa reggisella in ghisa tipo Brambilla da uomo, mm. 28,6 x 14.




2893. Pipa reggisella in ghisa tipo Brambilla da uomo frastagliata, mm. 25,4 x 28,6 x 14.


SERIE DI CONGIUNZIONE

PARTI STACCATE

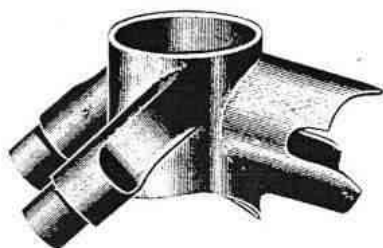
segue PIPE REGGISELLA



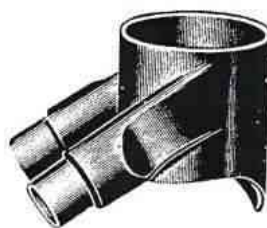
2894. Pipa reggisella in lastra tipo sport da uomo, frastagliata, mm. 25,4 x 28,6 x 14.



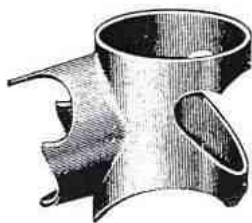
2895. Pipa reggisella in lastra tipo sport da donna, frastagliata, mm. 28,6 x 14.



2896. Pipa reggisella a morsetto in lastra tipo sport da uomo, frastagliata, mm. 25,4 x 28,6 x 14.

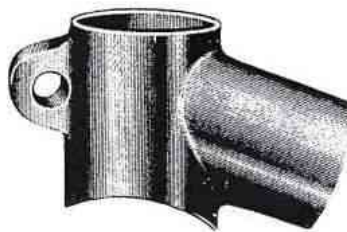


2897. Pipa reggisella a morsetto in lastra tipo sport da donna, frastagliata, mm. 28,6 x 14.



2898. Pipa reggisella in lastra tipo sport da uomo, frastagliata senza pendini, mm. 25,4 x 28,6.

2899. Pipa reggisella in lastra tipo sport da donna, frastagliata senza pendini, mm. 28,6.



2900. Pipa reggisella Lario in lastra da uomo liscia senza pendini, mm. 25,4 x 28,6.

SERIE DI CONGIUNZIONE

PARTI STACCATE

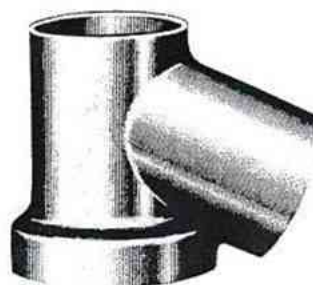
PIPE STERZO



- 2901. Pipa sterzo in ghisa tipo B superiore da donna, mm. 30 x 25,4.
- 2902. Pipa sterzo in ghisa tipo B superiore da uomo, mm. 30 x 25,4.
- 2903. Pipa sterzo in ghisa tipo B inferiore, mm. 30 x 20,6.




- 2904. Pipa sterzo in ghisa tipo Gloria superiore da uomo, mm. 30 x 25,4.
- 2905. Pipa sterzo in ghisa tipo Gloria superiore da donna, mm. 30 x 25,4.



- 2906. Pipa sterzo in ghisa tipo Gloria inferiore, da mm. 30 x 28,6.



- 2907. Pipa sterzo in ghisa tipo Gloria superiore frastagliata da donna, mm. 30 x 25,4.
- 2908. Pipa sterzo in ghisa tipo Gloria superiore frastagliata da uomo, mm. 30 x 25,4.

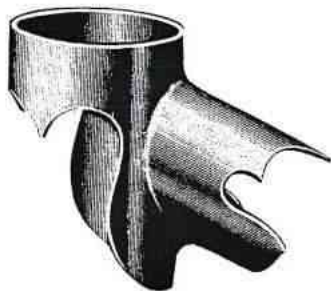


- 2909. Pipa sterzo in ghisa tipo Gloria inferiore frastagliata, mm. 30 x 28,6.

SERIE DI CONGIUNZIONE

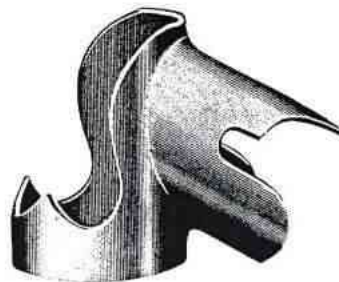
PARTI STACCATE

segue **PIPE STERZO**



2910. Pipa sterzo in lastra tipo **Piemonte** superiore frastagliata da donna, mm. 31,7 x 25,4.

2911. Pipa sterzo in lastra tipo **Piemonte** superiore frastagliata da uomo, mm. 31,7 x 25,4.

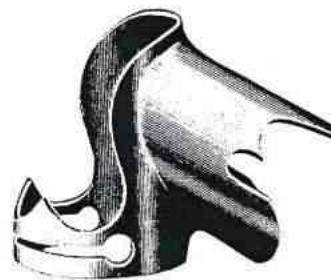


2912. Pipa sterzo in lastra tipo **Piemonte** inferiore frastagliata, mm. 31,7 x 28,6.



2913. Pipa sterzo in lastra tipo **Thompson** superiore frastagliata con finestra, da uomo, mm. 31,7 x 25,4.

2914. Pipa sterzo in lastra tipo **Thompson** superiore frastagliata con finestra, da donna, mm. 31,7 x 25,4.




2915. Pipa sterzo in lastra tipo **Thompson** super. frastagliata con finestra, mm. 31,7 x 28,6.



2916. Pipa sterzo in lastra tipo **Thompson** superiore liscia, da uomo, mm. 31,7 x 25,4.

2917. Pipa sterzo in lastra tipo **Thompson** superiore liscia, da donna, mm. 31,7 x 25,4.




2918. Pipa sterzo in lastra tipo **Thompson** inferiore liscia, mm. 31,7 x 28,6.

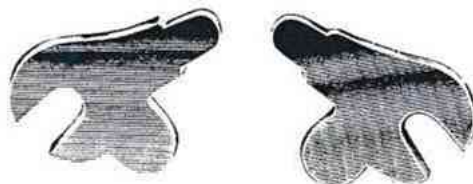
SERIE DI CONGIUNZIONE

PARTI STACCATE

PUNTINE



2919. Puntine con foro, per foderi forcella



2920. Puntine senza foro, per foderi forcella.
2921. Puntine tipo pesante senza foro, per foderi forcella.



2922. Puntine da corsa e sport in acciaio speciale coniato, per foderi forcella.



2923. Puntine Simplex tipo "Competition", per foderi forcella.

SERIE DI CONGIUNZIONE

PARTI STACCATE

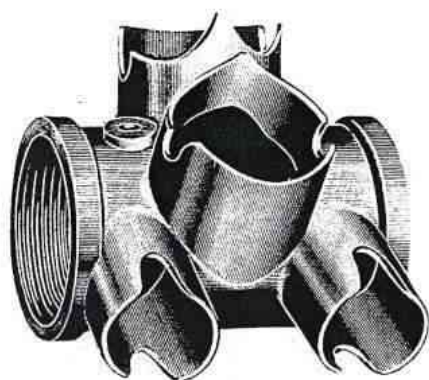
SCATOLE PER MOVIMENTO



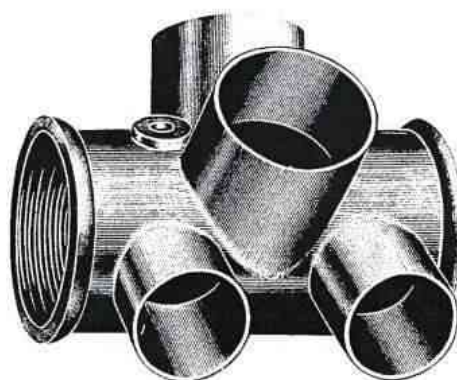
2924. Scatola movimento in ghisa
tipo B, mm. 28,6 × 28,6 × 21.



2925. Scatola movimento in ghisa
tipo S, mm. 28,6 × 28,6 × 20.



2926. Scatola movimento in ghisa tipo S
frastagliata, mm. 28,6 × 28,6 × 20.

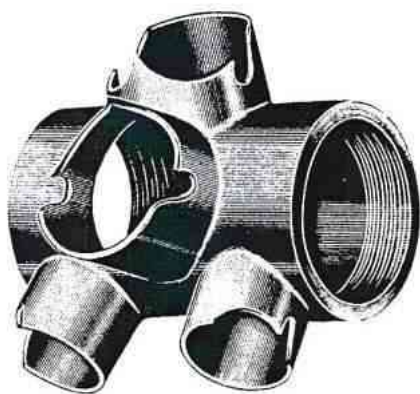


2927. Scatola movimento in ghisa tipo
Ballon, mm. 28,6 × 28,6 × 21.


SERIE DI CONGIUNZIONE

PARTI STACCATE


segue SCATOLE PER MOVIMENTO




2928. Scatola movimento **tipo S** in lastra frastagliata, mm. 28,6 × 28,6 × 20.



2929. Scatola movimento **tipo S** in lastra frastagliata, mm. 28,6 × 28,6 × 22,2.



2930. Scatola movimento **Lario tipo S** in lastra frastagliata, mm. 28,6 × 28,6 × 20.

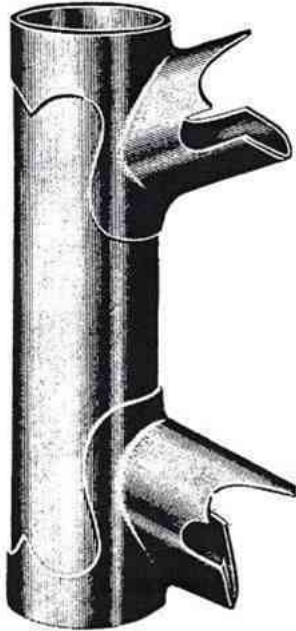


2931. Scatola movimento **tipo S senza saldatura** in lastra frastagliata, mm. 28,6 × 28,6 × 20.
2932. Scatola movimento **tipo S senza saldatura** in lastra frastagliata, mm. 28,6 × 28,6 × 22,2.

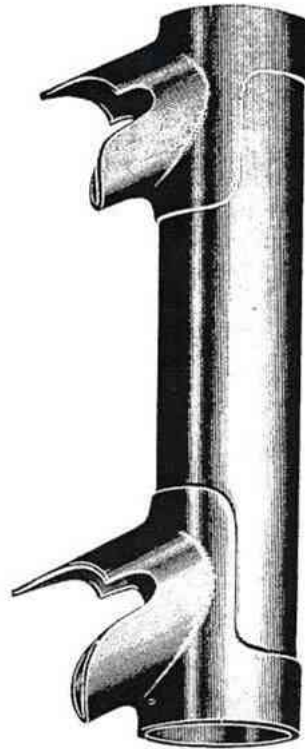
SERIE DI CONGIUNZIONE

PARTI STACCATE

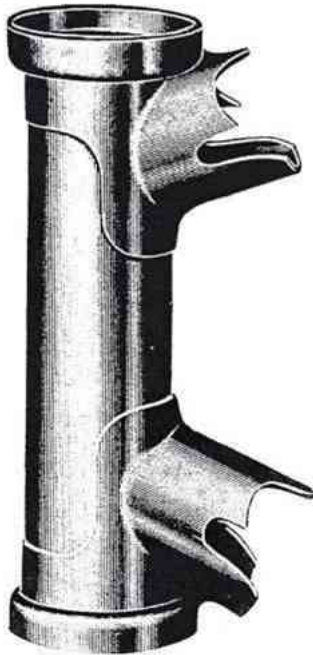
S T E R Z I



2933. Sterzo tipo Thompson in lastra, frastagliato, da uomo.



2934. Sterzo tipo Thompson in lastra, frastagliato, da donna.



2935. Sterzo tipo B in lastra, frastagliato, da uomo.


SERIE DI CONGIUNZIONE

PARTI STACCATE

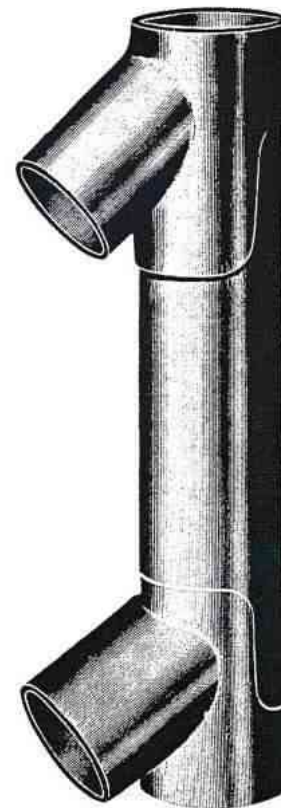
segue **S T E R Z I**



2936. Sterzo tipo **B** in lastra, frastagliato, da donna.



2937. Sterzo tipo **Thompson** in lastra, non frastagliato, da uomo.



2938. Sterzo tipo **Thompson** in lastra, non frastagliato, da donna.


SERIE DI CONGIUNZIONE

PARTI STACCATE

TESTE FORCELLA




2939. Testa forcella in ghisa tipo Gloria.



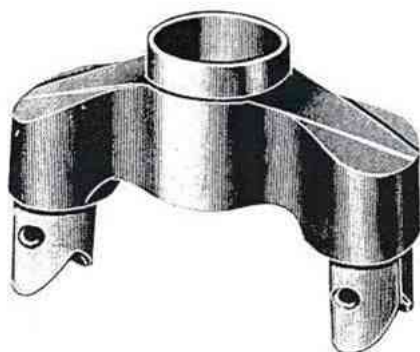
2940. Testa forcella in ghisa tipo sport, frastagliata con finestra.



2941. Testa forcella in lastra tipo sport, frastagliata con finestra.



2942. Testa forcella in lastra tipo B.



2943. Testa forcella in lastra tipo invisibile con freccia.

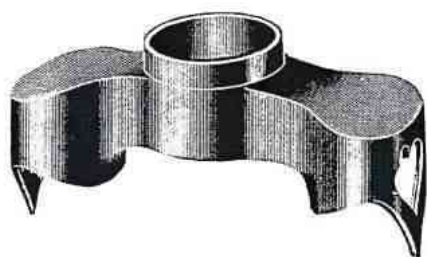


2944. Testa forcella in lastra tipo Ballon.

SERIE DI CONGIUNZIONE

PARTI STACCATE

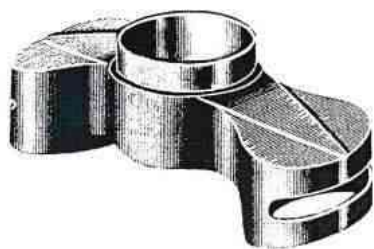
segue **TESTE FORCELLA**



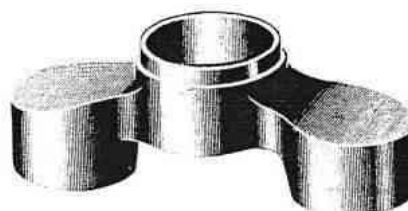
2945. Testa forcella in lastra, tipo supersport, frastagliata con finestra.



2946. Testa forcella in lastra, tipo supersport, frastagliata con finestra a fiore.



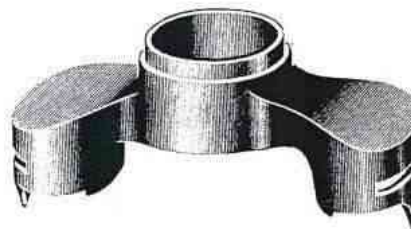
2947. Testa forcella in lastra, tipo Ballon inclinata, con freccia e finestra.



2948. Testa forcella in acciaio forgiato da pista tipo Brampton, per forderi tondi da mm. 20.



2949. Testa forcella in acciaio forgiato, tipo sport, con finestra.



2950. Testa forcella in acciaio forgiato, tipo corsa, con finestra e frastagliatura.

SERIE DI CONGIUNZIONE PER CICLI DA **BAMBINO**

IN LASTRA



2951. Serie di congiunzione per cicli da **bambino e bambina da 12" e 14"**, completa.
2952. Serie di congiunzione per cicli da **bambina da 16" e 18"**, completa.
2953. Serie di congiunzione per cicli da **bambino da 16" e 18"**, completa.
2954. Serie di congiunzione per cicli da **bambina da 20"**, completa.
2955. Serie di congiunzione per cicli da **bambino da 20"**, completa.
2956. Serie di congiunzione per cicli da **bambina da 22" e 24"**, completa.
2957. Serie di congiunzione per cicli da **bambino da 22" e 24"**, completa.

SERIE DI CONGIUNZIONE PER CICLI DA **BAMBINO**

PARTI STACCATE

FORCELLINI



2958. Forcellini per cicli da **bambino e bambina da 12'' a 24''.**

PIPE REGGISELLA

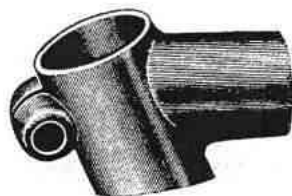


2959. Pipa reggisella per cicli da **bambino e bambina da 12'' e 14''**, senza pendini, per tubo da mm. 22,2.

2960. Pipa reggisella per cicli da **bambina da 16'', 18'', 20''**, senza pendini, per tubo da mm. 22,2.



2961. Pipa reggisella per cicli da **bambina da 22'' e 24''**, senza pendini, per tubo da mm. 25,4.




2962. Pipa reggisella per cicli da **bambino da 16'', 18'', 20''**, per tubi da mm. 22,2 x 20.

2963. Pipa reggisella per cicli da **bambino da 22'' e 24''**, per tubi da mm. 25,4 x 22,2.

SERIE DI CONGIUNZIONE PER CICLI DA **BAMBINO** PARTI STACCATE

PUNTINE



2964. Puntine per foderi cicli da **bambino e bambina.**


SCATOLE PER MOVIMENTO



2965. Scatola movimento per cicli da **bambino o bambina da 12" e 14"**, per tubi da mm. $22,2 \times 22,2 \times 16$ e calotte da mm. 35.




2966. Scatola movimento per cicli da **bambino o bambina da 16", 18", 20"**, per tubi da mm. $22,2 \times 22,2 \times 18$ e calotte da mm. 35.



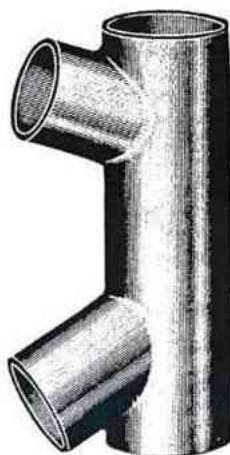
2967. Scatola movimento per cicli da **bambino o bambina da 22" e 24"**, per tubi da mm. $25,4 \times 25,4 \times 18$ e calotte da mm. 35.

SERIE DI CONGIUNZIONE PER CICLI DA **BAMBINO** PARTI STACCATE


S T E R Z I



2970. Sterzo tipo **Thompson** per cicli da **bambino o bambina da 12" e 14"** a tubi paralleli da mm. 22,2 x 20, altezza mm. 113, adatto per serie sterzo da mm. 26,5.
2971. Sterzo tipo **Thompson** per cicli da **bambina da 16" e 18"** a tubi paralleli da mm. 22,2 x 20, altezza mm. 113, adatto per serie sterzo da mm. 26,5.
2972. Sterzo tipo **Thompson** per cicli da **bambina da 20"** a tubi paralleli da mm. 22,2 x 20, altezza mm. 128, adatto per serie sterzo da mm. 26,5.
2973. Sterzo tipo **Thompson** per ciclo da **bambina da 22" e 24"** a tubi paralleli da mm. 25,4 x 22,2, altezza mm. 140, adatto per serie sterzo da mm. 30.



2968. Sterzo tipo **Thompson** per cicli da **bambino da 16" e 18"** per tubi da mm. 22,2 x 20, altezza mm. 95, adatto per serie sterzo da mm. 26,5.
2969. Sterzo tipo **Thompson** per cicli da **bambino da 20"** per tubi da mm. 22,2 x 20, altezza mm. 105, adatto per serie sterzo da mm. 26,5.

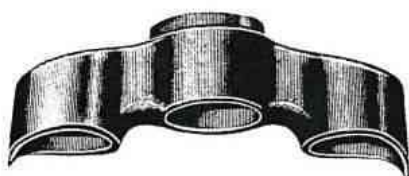


2974. Sterzo tipo **Thompson** per ciclo da **bambino da 22" e 24"** per tubi da mm. 25,4 x 22,2, altezza mm. 115, adatto per serie sterzo da mm. 30.

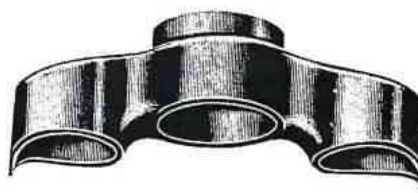
SERIE DI CONGIUNZIONE PER CICLI DA BAMBINO

RARTI STACCATE

TESTE DI FORCELLA



2975. Testa di forcella per cicli da bambino e bambina da 12" e 14", adatta a cannotti da mm. 22,2 e foderi tondi da mm. 18.

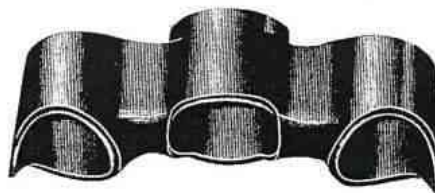


2976. Testa di forcella per cicli da bambino e bambina da 16", 18", 20", adatta a cannotti da mm. 22,2 e foderi tondi da mm. 20.



2977. Testa di forcella per cicli da bambino e bambina da 22" e 24", adatta a cannotti da mm. 25,4 e foderi tondi da mm. 20.

2978. Testa di forcella per cicli da bambino e bambina da 22" e 24", adatta a cannotti da mm. 23 e foderi ovali da mm. 25,4 x 18,5.



2979. Testa di forcella per cicli da bambino e bambina da 22" e 24", adatta a cannotti da mm. 25,4 e foderi ovali da mm. 25,4 x 18,5.

SERIE DI MOVIMENTO



2980. Serie di movimento **W.A.** carter, cromata.
 2981. Serie di movimento **W.A. Corona** carter, cromata, perno forato.
 2982. Serie di movimento **W.A. corsa**, cromata, perno forato.
 2983. Serie di movimento **W.A. bambino**, calotte mm. 34,5, cromata.
 2984. Serie di movimento **R.O. tipo B** carter, cromata.
 2985. Serie di movimento **R.O. Ballon**, cromata.
 2986. Serie di movimento **R.O. per furgoncino**, cromata.
 2987. Serie di movimento **R.O. per ciclomotore**, con perno a doppio spostamento.
 2988. Serie di movimento **Gnutti** carter, cromata.
 2989. Serie di movimento **Gnutti extra** carter, cromata, perno forato.
 2990. Serie di movimento **Gnutti da bambino**, calotte mm. 30, cromata.
 2991. Serie di movimento **Gnutti da bambino**, calotte mm. 35, cromata.
 2992. Serie di movimento **Magistroni O.M.V.** carter, cromata.
 2993. Serie di movimento **Magistroni O.M.V. tipo Olimpiade** carter, cromata, perno forato.
 2994. Serie di movimento **Magistroni O.M.V. corsa**, cromata.
 2995. Serie di movimento **Magistroni O.M.V. tipo Olimpiade corsa**, cromata, perno forato.
 2996. Serie di movimento **Maiocchi** carter, cromata.
 2997. Serie di movimento **Maiocchi** carter, cromata, perno forato.
 2998. Serie di movimento **Maiocchi corsa**, cromata, perno forato.
 2999. Serie di movimento **A.F.M. bambino**, calotte mm. 35, cromata.

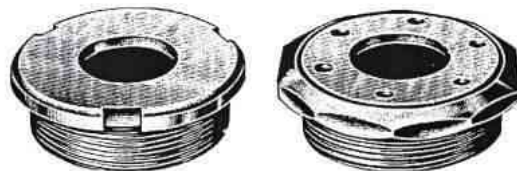
SERIE DI MOVIMENTO

PARTI DI RICAMBIO

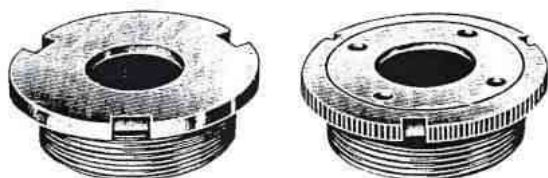
CALOTTE



3000. Serie calotte **R.O. tipo B** da mm. 34 a mm. 38 con controranello, cromata.
 3001. Calotta **destra**, cromata.
 3002. Calotta **sinistra** con controranello, cromata.



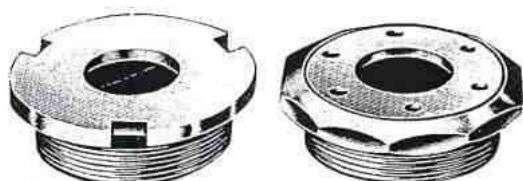
3003. Serie calotte **W.A. Corona carter** da mm. 36 con controranello, cromata.
 3004. Calotta **destra**, cromata.
 3005. Calotta **sinistra** con controranello, cromata.



3006. Serie calotte **W.A. carter** mm. 36 con controranello, cromata.
 3007. Calotta **destra**, cromata.
 3008. Calotta **sinistra** con controranello, cromata.




3009. Serie calotte **W.A. bambino** mm. 34,5 con controranello, cromata.
 3010. Calotta **destra**, cromata.
 3011. Calotta **sinistra** con controranello, cromata.




3012. Serie calotte **W.A. corsa** con controranello, cromata.
 3013. Calotta **destra**, cromata.
 3014. Calotta **sinistra** con controranello, cromata.



3015. Serie calotte **A.F.M. bambino** mm. 35 con controranello, cromata.
 3016. Calotta **destra**, cromata.
 3017. Calotta **sinistra** con controranello, cromata.



3018. Serie calotte **Maiocchi carter extra o corsa** con controranello, cromata.
 3019. Calotta **destra**, cromata.
 3020. Calotta **sinistra** con controranello, cromata.

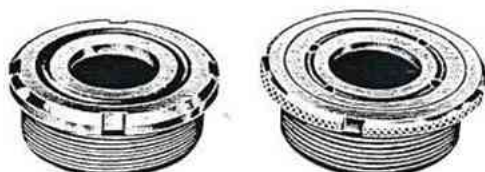


3021. Serie calotte **Maiocchi carter normale** con controranello, cromata.
 3022. Calotta **destra**, cromata.
 3023. Calotta **sinistra** con controranello, cromata.

SERIE DI MOVIMENTO

PARTI DI RICAMBIO

segue **CALOTTE**



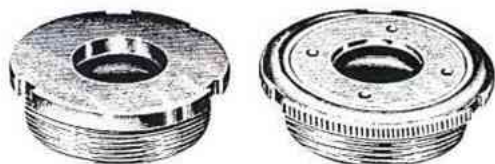
3024. Serie calotte **Magistroni O.M.V. Olimpiade** al nichelcromo, carter o corsa, con controranello, cromata.
 3025. Calotta **destra**, cromata.
 3026. Calotta **sinistra** con controranello, cromata.



3027. Serie calotte **Magistroni O.M.V. carter** con controranello, cromata.
 3028. Calotta **destra**, cromata.
 3029. Calotta **sinistra** con controranello, cromata.



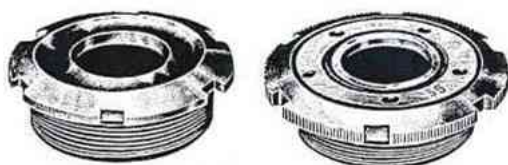
3030. Serie calotte **Magistroni O.M.V. corsa** con controranello, cromata.
 3031. Calotta **destra**, cromata.
 3032. Calotta **sinistra** con controranello, cromata.



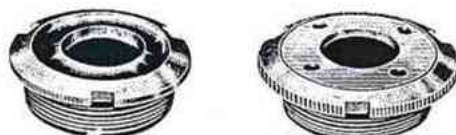
3033. Serie calotte **Gnutti carter** con controranello, cromata.
 3034. Calotta **destra**, cromata.
 3035. Calotta **sinistra** con controranello, cromata.



3036. Serie calotte **Gnutti extra carter** con controranello, cromata.
 3037. Calotta **destra**, cromata.
 3038. Calotta **sinistra** con controranello, cromata.



3039. Serie calotte **Gnutti bambino da mm. 35** con controranello, cromata.
 3040. Calotta **destra**, cromata.
 3041. Calotta **sinistra** con controranello, cromata.



3042. Serie calotte **Gnutti bambino da mm. 30** con controranello, cromata.
 3043. Calotta **destra**, cromata.
 3044. Calotta **sinistra** con controranello, cromata.

SERIE DI MOVIMENTO


PARTI DI RICAMBIO

LUBRIFICATORI



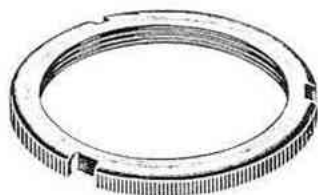
3045. Lubrificatori per movimento da 1/4, filettati oppure non filettati.

PERNI



- 3046. Perno di movimento **R.O. tipo B** normale o per carter da mm. 44 a mm. 59, cromato.
- 3047. Perno di movimento **R.O. Ballon** da mm. 60/68, cromato.
- 3048. Perno di movimento **R.O. per furgoncino** da mm. 70/75, cromato.
- 3049. Perno di movimento **R.O. per ciclomotore** da mm. 58, doppio spostamento, cromato.
- 3050. Perno di movimento **W.A.** per carter o da corsa non forato, cromato.
- 3051. Perno di movimento **W.A.** per carter o da corsa forato, cromato.
- 3052. Perno di movimento **W.A. da bambino**, cromato.
- 3053. Perno di movimento **Gnutti** per carter, cromato.
- 3054. Perno di movimento **Gnutti Extra** forato, per carter, cromato.
- 3055. Perno di movimento **Gnutti da bambino** per cicli da 14" a 18", cromato.
- 3056. Perno di movimento **Gnutti da bambino** per cicli da 20" a 24", cromato.
- 3057. Perno di movimento **Magistroni O.M.V.** carter, cromato.
- 3058. Perno di movimento **Magistroni O.M.V.** corsa, non forato, cromato.
- 3059. Perno di movimento **Magistroni O.M.V. tipo Olimpiade** forato, corsa o per carter, cromato.
- 3060. Perno di movimento **Magistroni O.M.V.** al nichelcromo, per guarniture a doppio ingranaggio, cromato.
- 3061. Perno di movimento **Maiocchi** carter non forato, cromato.
- 3062. Perno di movimento **Maiocchi** carter forato, cromato.
- 3063. Perno di movimento **Maiocchi** corsa forato, cromato.
- 3064. Perno di movimento **A.F.M.** in acciaio speciale, per guarniture a doppio ingranaggio, cromato.
- 3065. Perno di movimento **A.F.M. da bambino**, cromato.

RANELLE



- 3066. Ranelle per calotte movimento **tipo B**, cromate.
- 3067. Ranelle per calotte movimento **W.A.**, cromate.

SERIE DA STERZO

PER PIPE

TIPO THOMPSON



3068. Serie da sterzo **W.A.** tipo **Alcyon** liscia, cromata.
 3069. Dado (1).
 3070. Ranella (2).
 3071. Calotta filettata (3).
 3072. Cono superiore (4).
 3073. Calotta inferiore (5).
 3074. Cono inferiore (6).

3075. Serie da sterzo **W.A.** tipo **Alcyon** zigrinata, cromata.
 3076. Dado (1).
 3077. Ranella (2).
 3078. Calotta filettata (3).
 3079. Cono superiore (4).
 3080. Calotta inferiore (5).
 3081. Cono inferiore (6).

3082. Serie da sterzo **W.A.** corsa **decagonale** dentata, cromata.
 3083. Dado (1).
 3084. Ranella (2).
 3085. Calotta filettata (3).
 3086. Cono superiore (4).
 3087. Calotta inferiore (5).
 3088. Cono inferiore (6).

SERIE DA STERZO

PER PIPE

TIPO THOMPSON



3089. Serie da sterzo **W.A.** corsa decagonale, cromata.
 3090. Dado (1).
 3091. Ranella (2).
 3092. Calotta filettata (3).
 3093. Cono superiore (4).
 3094. Calotta inferiore (5).
 3095. Cono inferiore (6).

3096. Serie da sterzo **Eco**, cromata.
 3097. Dado (1).
 3098. Ranella (2).
 3099. Cono filettato (3).
 3100. Calotta superiore (4).
 3101. Calotta inferiore (5).
 3102. Cono inferiore (6).

3103. Serie da sterzo **A.F.M.** tipo Frejus, cromata.
 3104. Dado (1).
 3105. Ranella (2).
 3106. Calotta filettata (3).
 3107. Cono superiore (4).
 3108. Calotta inferiore (5).
 3109. Cono inferiore (6).

SERIE DA STERZO

PER PIPE

TIPO THOMPSON



3110. Serie da sterzo Magistroni O.M.V. tipo **Frejus**, cromata.

3111. Serie da sterzo Magistroni O.M.V. tipo **Bampton**, cromata.

3112. Serie da sterzo Magistroni O.M.V. tipo **Olimpiade**, cromata.

SERIE DA STERZO

PER PIPE
TIPO THOMPSON



3113. Serie da sterzo **Maiocchi** superleggera corsa, tonda, cromata.

3114. Serie da sterzo **Maiocchi** superleggera corsa, decagonale, cromata.

3115. Serie da sterzo **Maiocchi** tipo N.T. superleggera, cromata.

SERIE DA STERZO

PER PIPE

TIPO THOMPSON



3116. Serie da sterzo **Maiocchi** superleggera zigrinata, da viaggio, cromata.

3117. Serie da sterzo **Gnutti** tipo extra, cromata.

3118. Serie da sterzo **Gnutti** tipo Frejus, cromata.

SERIE DA STERZO

PER PIPE
TIPO THOMPSON



3119. Serie da sterzo **Gnutti da bambino**, da mm. 26,5 per cannotti da mm. 22,2, cromata.

3120. Serie da sterzo **A.F.M. da bambino**, da mm. 26,5, per cannotti da mm. 22,2, cromata.

3121. Serie da sterzo **Eco tipo pesante**, per ciclotrasporto e micromotori, nichelata.

SERIE DA STERZO

PER PIPE
TIPO "B,"



3122. Serie da sterzo W.A. tipo B
decagonale, cromata.
3123. Dado (1).
3124. Ranella (2).
3125. Calotta filettata (3).
3126. Cono (anello) superiore (4).
3127. Cono (anello) inferiore (5).
3128. Calotta inferiore (6).

3129. Serie da sterzo W.A. tipo B
liscia, cromata.
3130. Dado (1).
3131. Ranella (2).
3132. Calotta filettata (3).
3133. Cono (anello) superiore (4).
3134. Cono (anello) inferiore (5).
3135. Calotta inferiore (6).

3136. Serie da sterzo W.A. tipo
Gloria, cromata.
3137. Dado (1).
3138. Ranella (2).
3139. Calotta filettata (3).
3140. Cono (anello) superiore (4).
3141. Cono (anello) inferiore (5).
3142. Calotta inferiore (6).

SERIE DA STERZO

PER PIPE
TIPO "B,"



3143. Serie da sterzo **W.A.** tipo B da **bambino**, cromata.
3144. Dado (1).
3145. Ranella (2).
3146. Calotta filettata (3).
3147. Cono (anello) superiore (4).
3148. Cono (anello) inferiore (5).
3149. Calotta inferiore (6).

3150. Serie da sterzo **Eco** tipo B liscia, cromata.
3151. Dado (1).
3152. Ranella (2).
3153. Calotta filettata (3).
3154. Cono (anello) superiore (4).
3155. Cono (anello) inferiore (5).
3156. Calotta inferiore (6).

3157. Serie da sterzo **Eco** tipo **Gloria**, cromata.
3158. Dado (1).
3159. Ranella (2).
3160. Calotta filettata (3).
3161. Cono (anello) superiore (4).
3162. Cono (anello) inferiore (5).
3163. Calotta inferiore (6).

SERIE DA STERZO

PER PIPE
TIPO "B,"




3164. Serie da sterzo **Eco** tipo **B**
decaagonale, cromata.

3165. Serie da sterzo **W.A.** tipo
Maino, cromata.


3165 bis. Serie da sterzo **Maiocchi**
tipo **Gloria**, cromata.

S F E R E




3166. Sfere RIV di acciaio al cromo prima qualità 1/8".
3167. Sfere RIV di acciaio al cromo prima qualità 5/32".
3168. Sfere RIV di acciaio al cromo prima qualità 3/16".
3169. Sfere RIV di acciaio al cromo prima qualità 7/32".
3170. Sfere RIV di acciaio al cromo prima qualità 1/4".
3171. Sfere RIV di acciaio al cromo prima qualità 9/32".
3172. Sfere RIV di acciaio al cromo prima qualità 5/16".
3173. Sfere RIV di acciaio al cromo prima qualità 11/32".

SPECCHI



3174. Specchio retrovisivo **rettangolare** da mm. 120 x 65, cromato.
3175. Specchio retrovisivo **tondo** da mm. 65, cromato.
3176. Specchio retrovisivo **tondo** da mm. 80, cromato.

STABILIZZATORI




3177. Stabilizzatori per cicli da bambino da 12", 14", 18", nichelati.
3178. Gomme di ricambio per stabilizzatori.

STRAPPACHIODI




3179. Strappachiodi speciali per corridori, nichelati.

TENDICATENA

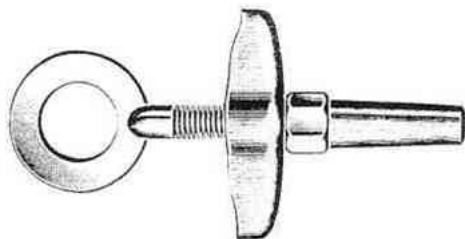


3180. Tendicatena **Perla** dado passante, cromato.



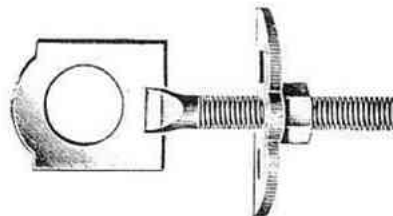
3181. Tendicatena **tipo Thompson** dado passante, cromato.

3182. Tendicatena **tipo Thompson** dado passante, nichelato.



3183. Tendicatena **tipo Thompson** dado cieco, cromato.


3184. Tendicatena **tipo Thompson** dado cieco, nichelato.



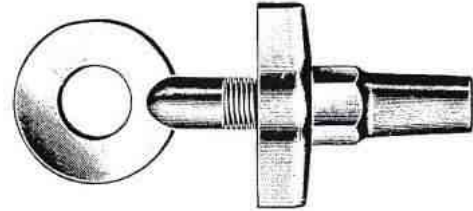
3185. Tendicatena **tipo B** dado passante, cromato.

3186. Tendicatena **tipo B** dado passante, nichelato.

TENDICATENA



3187. Tendicatena tipo B dado cieco, cromato.
3188. Tendicatena tipo B dado cieco, nichelato.



3189. Tendicatena per ciclotrasporto e furgoncino, dado passante, cromato.
3190. Tendicatena per ciclotrasporto e furgoncino, dado passante, nichelato.


TRAVERSINI PER TELAI



3191. Traversino in lastra tipo B, superiore.



3192. Traversino in lastra tipo S, superiore.




3193. Traversino in lastra tipo S, inferiore.



3194. Traversino in lastra tipo sport, superiore.



3195. Traversino in lastra tipo sport, inferiore.



3196. Traversino in lastra tipo B, inferiore.



3197. Traversino in lastra tipo B centrale, da donna.

TUBAZIONE

FALCK

ACCIAIERIE E FERRIERE LOMBARDE

BARRE LUNGHEZZA COMMERCIALE



3198. Tubi di acciaio saldati elettricamente, trafilati a freddo di precisione.

| | | | | | | | | | | | | | | | | |
|------------------|----------------------------|------|----|------|------|------|----|------|----|----|----|----|----|----|----|--|
| Spessore mm. 1 | Diametro esterno mm. | 6 | 7 | 8 | 10 | 12 | 14 | 15 | 16 | 17 | 18 | 19 | 20 | 21 | 22 | |
| Spessore mm. 1,2 | | 22,2 | 24 | 25,4 | 26,3 | 28,6 | 30 | 31,7 | 33 | 35 | 38 | 40 | 42 | 45 | 50 | |
| Spessore mm. 1,5 | | | | | | | | | | | | | | | | |
| Spessore mm. 2 | | | | | | | | | | | | | | | | |

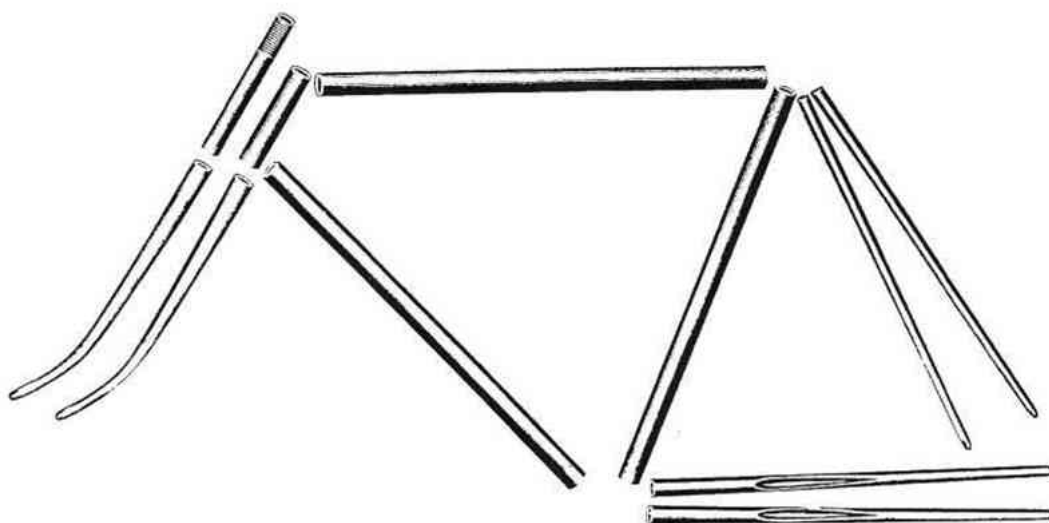
LE MISURE ELENcate SONO QUELLE NORMALI PER BICICLETTE. A RICHIESTA SI FORNISCONO TUBI DI QUALSIASI MISURA
CON DIAMETRO DA mm. 6 FINO A mm. 70

TUBAZIONE

FALCK

ACCIAIERIE E FERRIERE LOMBARDE

SERIE TUBI ACCIAIO SALDATI ELETTRICAMENTE TRAFILATI A FREDDO DI PRECISIONE



3199. Serie per telaio sportivo, uomo:

- 1 tubo mm. 25,4 × 1 × 580.
- 2 tubi mm. 28,6 × 1 × 580.
- 1 paio foderi tipo sport e corsa AG8 con ghiandina
- 1 canotto conificato filettato cm. 20.
- 1 pezzo tubo mm. 31,7 × 1 × 150.
- 1 paio tubi posteriori verticali VG8 dritti conici 14 × 10 con ghiandina.
- 1 paio tubi posteriori orizzontali dritti conici 20 × 12 con ghiandina e scanalatura OGS10 bis.

3200. Serie per telaio da viaggio, uomo:

- 1 tubo mm. 25,4 × 1 × 580.
- 2 tubi mm. 28,6 × 1 × 580.
- 1 paio foderi A 2 tipo B.
- 1 canotto conificato filettato cm. 20.
- 1 pezzo tubo mm. 30 × 1 × 150.
- 1 paio tubi posteriori verticali dritti mm. 16 × 1 × 500
- 1 paio tubi posteriori orizzontali piegati mm. 21 × 1.

3201. Serie per telaio "Ballon", uomo:

- 1 tubo saldato mm. 25,4 × 1 × 580.
- 2 tubi saldati mm. 28,6 × 1 × 580.
- 1 paio foderi A 17.
- 1 canotto conificato filettato cm. 20.
- 1 pezzo tubo mm. 30 × 1 × 150.
- 1 paio tubi saldati verticali piegati mm. 14 tondi × 16 ovali.
- 1 paio tubi saldati orizzontali piegati tondi-tondi mm. 21 × 1.

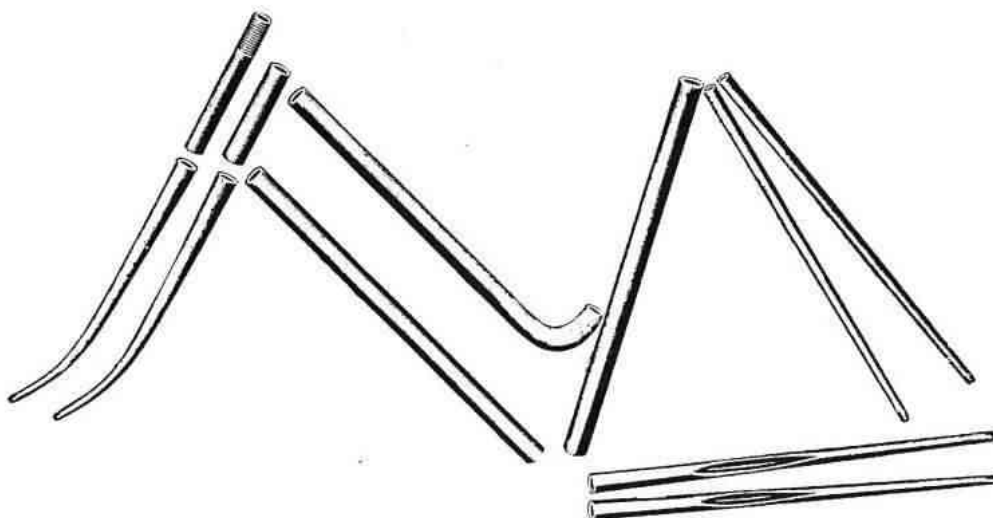
A richiesta la Serie Sport si fornisce con foderi AG8 dritti

TUBAZIONE

FALCK

ACCIAIERIE E FERRIERE LOMBARDE

SERIE TUBI ACCIAIO SALDATI ELETTRICAMENTE TRAFILATI A FREDDO DI PRECISIONE



3202. Serie per telaio sportivo, donna:

- 1 tubo a frasca mm. 25,4 x 1,2.
- 1 tubo mm. 28,6 x 1 x 500.
- 1 tubo mm. 28,6 x 1 x 580.
- 1 paio foderi tipo sport AG8, con ghiandina.
- 1 canotto conificato filettato cm. 22.
- 1 pezzo tubo mm. 31,7 x 1 x 180.
- 1 paio tubi posteriori verticali VG8 diritti conici mm. 14 x 10 con ghiandina.
- 1 paio tubi posteriori orizzontali OGS10 bis diritti conici mm. 20 x 12, con ghiandina e scanalatura.

3203. Serie per telaio da viaggio, donna:

- 1 tubo a frasca mm. 25,4 x 1,2.
- 1 tubo mm. 28,6 x 1 x 500.
- 1 tubo mm. 28,6 x 1 x 580.
- 1 paio foderi A 2 tipo B.
- 1 canotto conificato filettato cm. 25.
- 1 pezzo tubo mm. 30 x 1 x 180.
- 1 paio tubi posteriori verticali diritti mm. 16 x 1 x 500.
- 1 paio tubi posteriori orizzontali piegati mm. 21 x 1.

3204. Serie per telaio "Ballon", donna:

- 1 tubo saldato a frasca mm. 25,4 x 1,2.
- 1 tubo saldato mm. 28,6 x 1 x 500.
- 1 tubo saldato mm. 28,6 x 1 x 580.
- 1 paio foderi A 17.
- 1 canotto conificato filettato cm. 25.
- 1 pezzo tubo saldato mm. 30 x 1 x 180.
- 1 paio tubi saldati verticali piegati mm. 14 tondi x 16 ovali.
- 1 paio tubi saldati orizzontali piegati tondi-tondi mm. 21 x 1.


A richiesta la Serie Sport si fornisce con foderi AG8 **diritti**

TUBAZIONE

FALCK

ACCIAIERIE E FERRIERE LOMBARDE

TUBI SENZA SALDATURA A SPESSORE CONIFICATO



3205. Serie Falck di 3 pezzi tubi extra leggeri in acciaio ad elevata resistenza, confezionata in busta:

- 1 tubo mm. $28,6 \times 1 \times 0,65 \times 620$, conificato alle due estremità.
- 1 tubo mm. $28,6 \times 1 \times 0,65 \times 600$, conificato ad una estremità.
- 1 tubo mm. $25,4 \times 1 \times 0,65 \times 600$, conificato alle due estremità.

CARATTERISTICHE MECCANICHE DELL'ACCIAIO IMPIEGATO:


Resistenza alla rottura: 70 kg. circa per mm.² - Allungamento 10%

Per questa serie trattandosi di acciaio speciale, è consigliabile effettuare il raffreddamento in cenere dopo la saldatura.

TUBAZIONE

"MANNESMANN - DALMINE"

TUBI SENZA SALDATURA A SPESSORE CONICO



3206. Serie completa di tubi in acciaio speciale rinforzati "Mannesmann-Dalmine", confezionata in scatola:

- | | |
|---|---|
| 1 tubo mm. 25,4 x 1,1 x 0,7 x 600 ad una conificazione. | 1 paio tubi posteriori verticali mm. 14 x 10. |
| 1 tubo mm. 28,6 x 1,1 x 0,7 x 600 ad una conificazione. | 1 paio foderi piegati, rinforzati. |
| 1 tubo mm. 28,6 x 1,1 x 0,7 x 620 ad una conificazione. | 1 canotto rinforzato ad elica cm. 22. |
| 1 paio tubi posteriori orizzontali mm. 20 x 12. | 1 tubo per sterzo mm. 31,7 x 1 x 180. |

A richiesta la stessa serie può essere fornita:


- a) con tubi posteriori orizzontali da mm. 22,2.
- b) con foderi dritti.

Per questa serie trattandosi di acciaio speciale, è consigliabile effettuare il raffreddamento in cenere dopo la saldatura.

TUBAZIONE

" MANNESMANN - DALMINE "

TUBI SENZA SALDATURA A SPESSORE CONICO



3207. Serie di tre pezzi, tubi in acciaio speciale rinforzati "Mannesmann-Dalmine", confezionata in busta:

- 1 tubo mm. 28,6 x 1,1 x 0,7 x 620, conificato ad una estremità.
- 1 tubo mm. 28,6 x 1,1 x 0,7 x 600, conificato ad una estremità.
- 1 tubo mm. 25,4 x 1,1 x 0,7 x 600, conificato ad una estremità.

Per questa serie trattandosi di acciaio speciale, è consigliabile effettuare il raffreddamento in cenere dopo la saldatura.

TUBAZIONE

CANNOTTI STERZO



3208. Cannotti da mm. 25,4 **conificati**, filettati (24 filetti su un pollice) lunghi **mm. 185, 190, 200.**
3209. Cannotti da mm. 25,4 **conificati**, filettati (24 filetti su un pollice) lunghi **mm. 220 e 235.**
3210. Cannotti da mm. 25,4 **conificati**, filettati (24 filetti su un pollice) lunghi **mm. 250.**
3211. Cannotti da mm. 22,2, **da bambino**, filettati (24 filetti su un pollice) lunghi **mm. 150, 170, 186.**



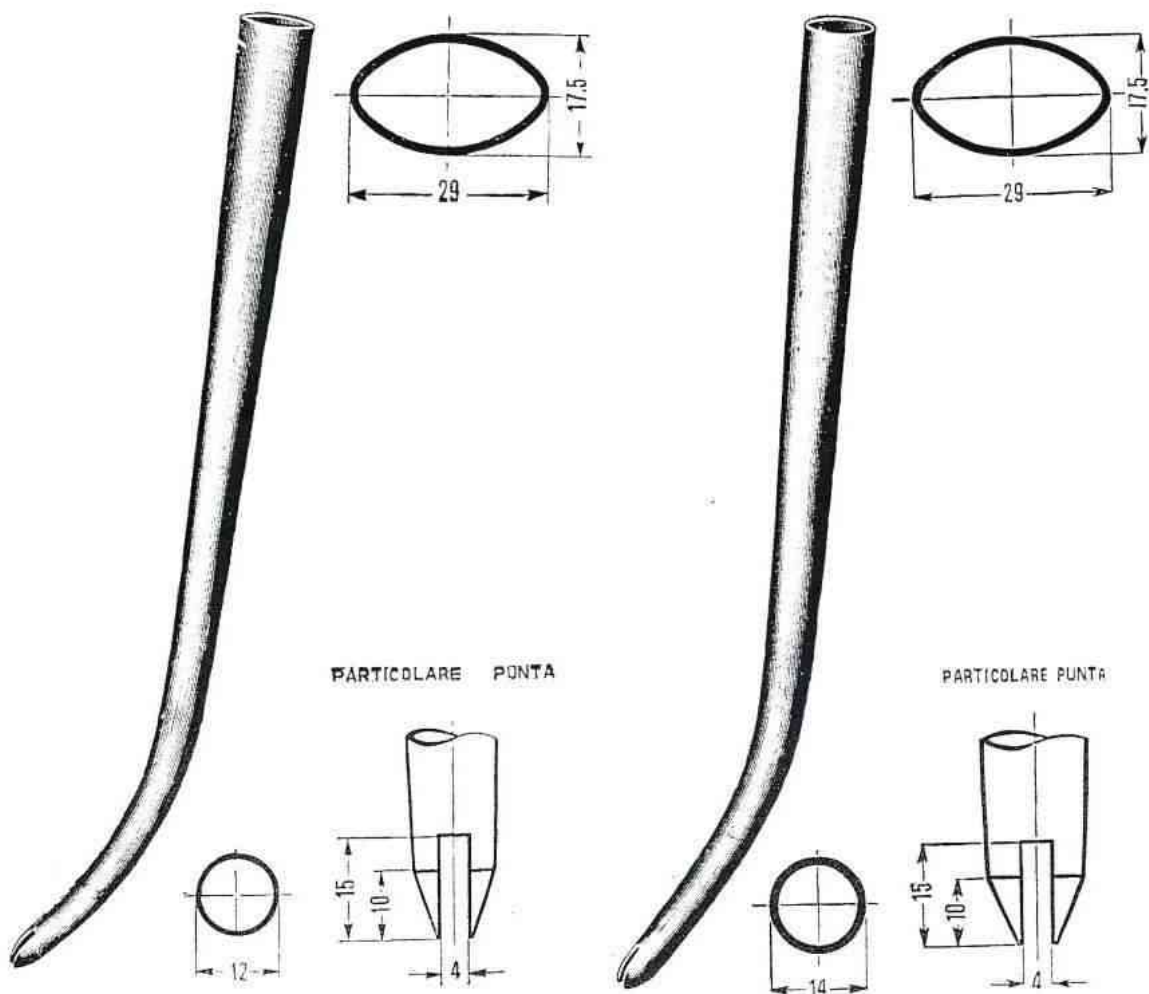
3212. Cannotti da mm. 25,4 **conificati ad elica**, filettati (24 filetti su un pollice) lunghi **mm. 200 e 220.**

TUBAZIONE

FALCK

ACCIAIERIE E FERRIERE LOMBARDE

FODERI



3213. Fodri AG 8 tipo sport e corsa, curvati con ghiandina.

3214. Fodri AG 9 tipo viaggio, curvati con ghiandina.

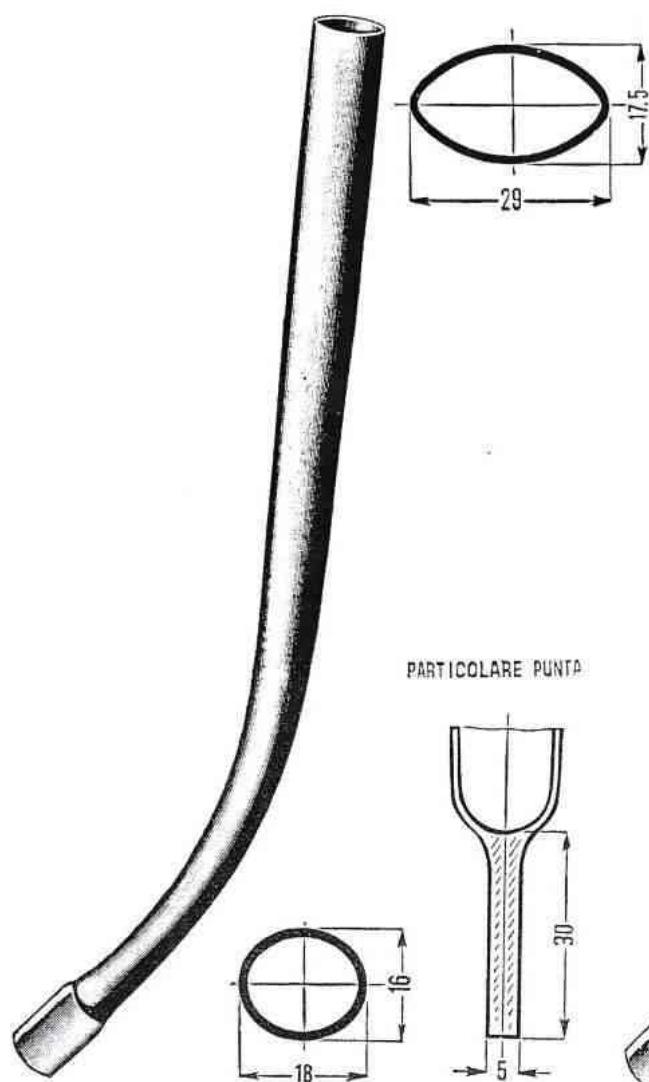
A richiesta questi foderi si forniscono anche dritti.

TUBAZIONE

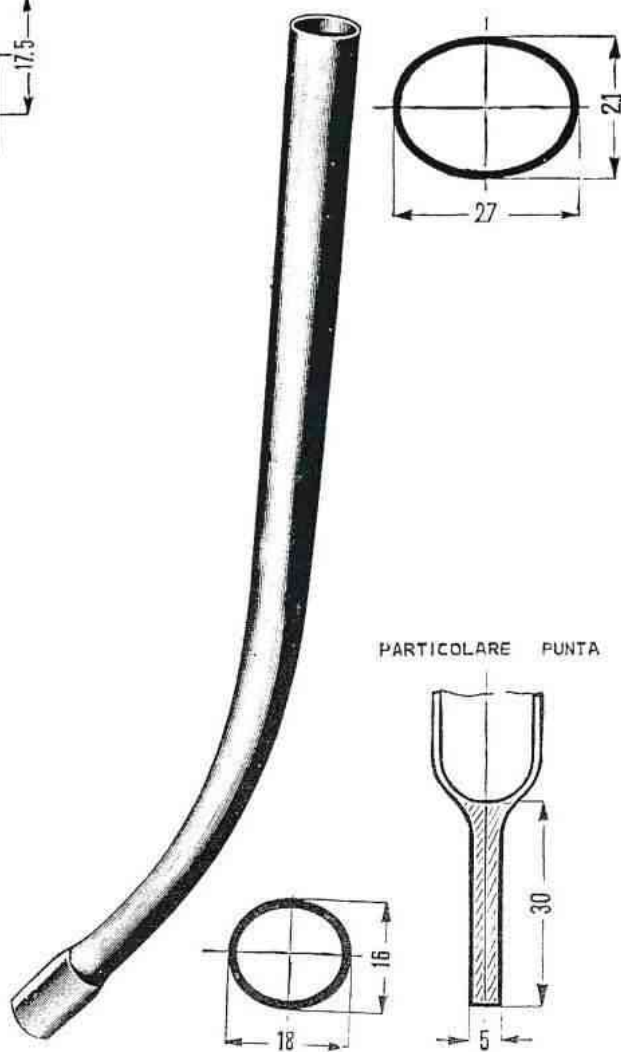
FALCK

ACCIAIERIE E FERRIERE LOMBARDE

segue FODERI



3215. Foderi A 17 tipo Francese curvati con paletta.



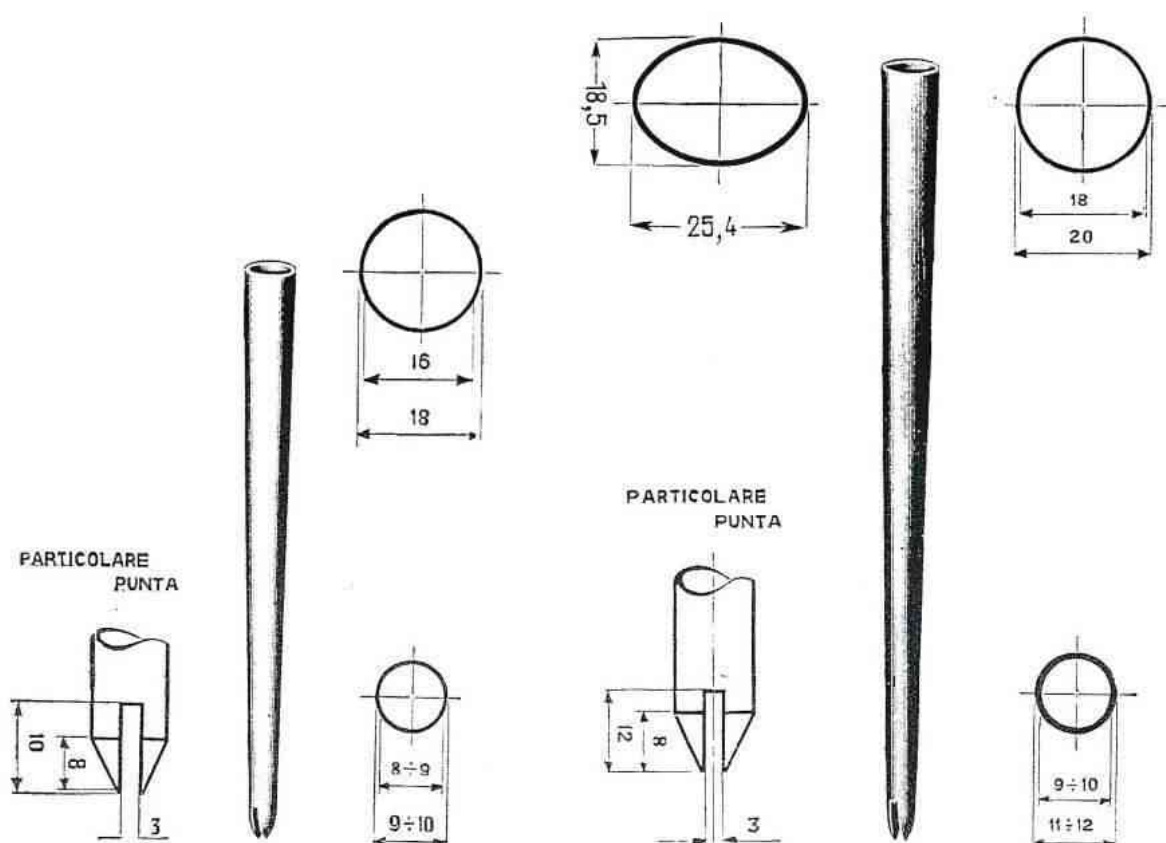
3216. Foderi A 2 tipo B curvati con paletta.

TUBAZIONE

FALCK

ACCIAIERIE E FERRIERE LOMBARDE

FODERI PER BICICLETTE DA BAMBINO



3217. Foderi AG 8 14 tondi, dritti con ghiancina, lunghi mm. 230, per biciclette da bambino da 12"-14".

3218. Foderi AG 8 18 tondi, dritti con ghiancina, lunghi mm. 270, per biciclette da bambino da 16"-18".

3219. Foderi AG 8 22 tondi, dritti con ghiancina, lunghi mm. 310, per biciclette da bambino da 21".

3220. Foderi AG 8 22 ovali, dritti con ghiancina, lunghi mm. 310, per biciclette da bambino da 21".

TUBAZIONE

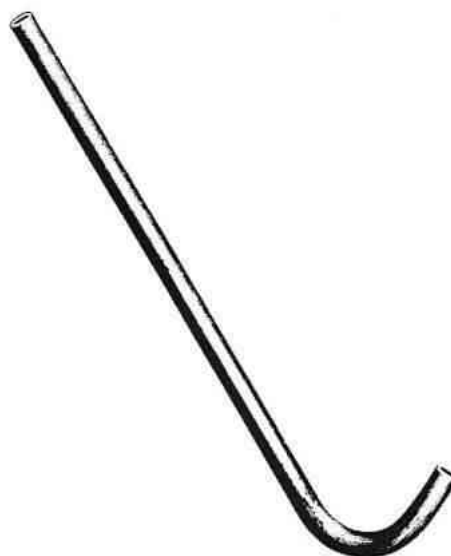
FALCK

ACCIAIERIE E FERRIERE LOMBARDE

PIEGHE PER TELAI DA DONNA



3221. Piega a frasca per telaio da donna, mm. 25,4 x 1,2.



3222. Piega a fraschetta per telaio da donna, mm. 25,4 x 1,2.

REGGISELLA



- 3223. Reggisella da mm. 26 x 1,2 x 160, cromato.
- 3224. Reggisella da mm. 26 x 1,2 x 160, greggio.
- 3225. Reggisella da mm. 26,3 x 1,2 x 160, cromato.
- 3226. Reggisella da mm. 26,3 x 1,2 x 160, greggio.
- 3227. Reggisella da mm. 26,5 x 1,2 x 160, cromato.
- 3228. Reggisella da mm. 26,5 x 1,2 x 160, greggio.
- 3229. Reggisella da mm. 26,8 x 1,2 x 160, cromato.
- 3230. Reggisella da mm. 26,8 x 1,2 x 160, greggio.

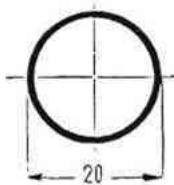
- 3231. Reggisella da mm. 26,3 x 1,2 x 250, cromato.
- 3232. Reggisella da mm. 25 x 1,2 x 160, cromato.
- 3233. Reggisella da mm. 25,5 x 1,2 x 160, cromato.
- 3234. Reggisella da mm. 23,2 x 1,2 x 160 cromato, per biciclette da bambino da 22"-24".
- 3235. Reggisella da mm. 20 x 1,2 x 160 cromato, per biciclette da bambino da 12"-14"-16"-18"-20".

TUBAZIONE

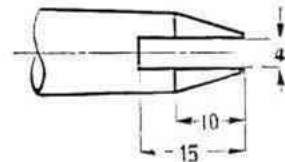
FALCK

ACCIAIERIE E FERRIERE LOMBARDE

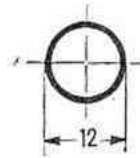
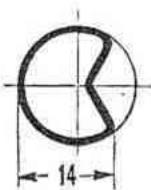
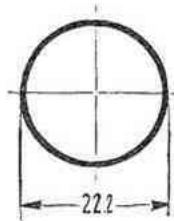
TUBI POSTERIORI ORIZZONTALI



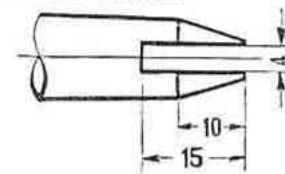
PARTICOLARE PUNTA



3236. Tubi posteriori orizzontali **OGS 10 bis** diritti conificati mm. 20 x 12, con ghiandola e scanalatura.



PARTICOLARE PUNTA



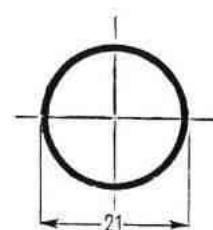
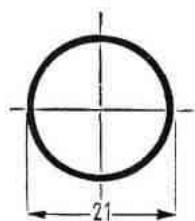
3237. Tubi posteriori orizzontali **OGS 13 corsa** diritti conificati mm. 22,2 x 12 con ghiandola e scanalatura.

TUBAZIONE

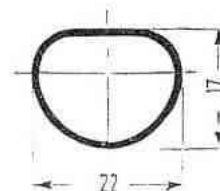
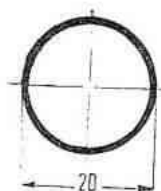
FALCK

ACCIAIERIE E FERRIERE LOMBARDE

segue TUBI POSTERIORI ORIZZONTALI



3238. Tubi posteriori orizzontali P 1 piegati tonelli-
tondi mm. 21 x 1 oppure mm. 20 x 1.



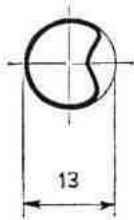
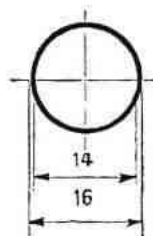
3239. Tubi posteriori orizzontali P 3 piegati tipo Maino; se-
zione tonda: mm. 20; sezione a D: mm. 22 x 17.

TUBAZIONE

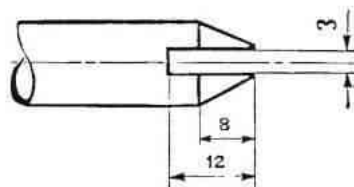
FALCK

ACCIAIERIE E FERRIERE LOMBARDE

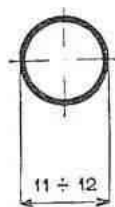
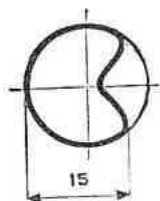
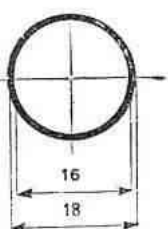
TUBI POSTERIORI ORIZZONTALI PER BICICLETTE DA BAMBINO



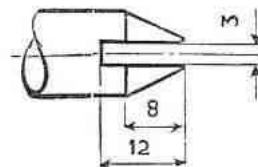
PARTICOLARE PUNTA



3240. Tubi posteriori orizzontali **OGS 10 Bis 14** dritti conificati mm. 16 x 10, lunghi mm. 240, con ghiandina e scanalatura, per biciclette da bambino da 12"-14".



PARTICOLARE PUNTA



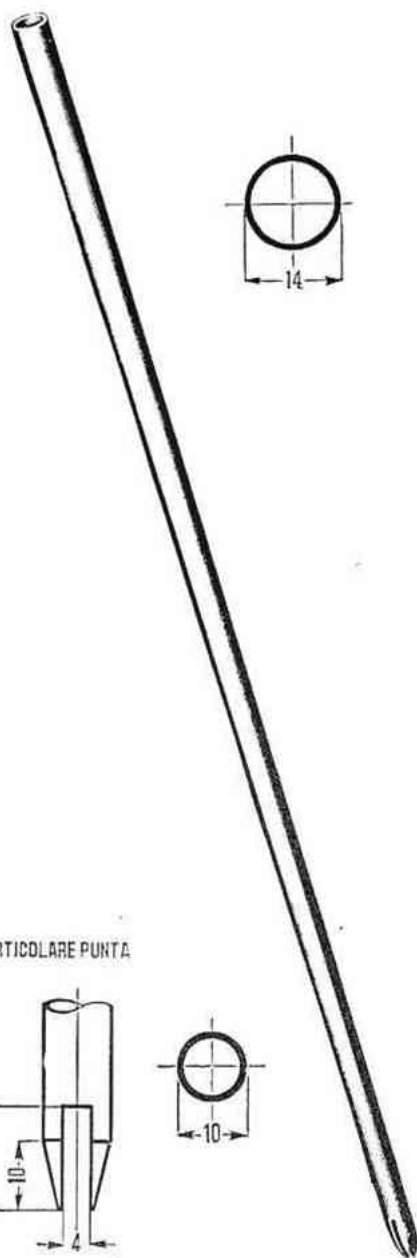
3241. Tubi posteriori orizzontali **OGS 10 Bis 18** dritti conificati mm. 18 x 12, lunghi mm. 290, con ghiandina e scanalatura, per biciclette da bambino da 16"-18".
3242. Tubi posteriori orizzontali **OGS 10 Bis 22** dritti conificati mm. 18 x 12, lunghi mm. 350, con ghiandina e scanalatura, per biciclette da bambino da 22".

TUBAZIONE

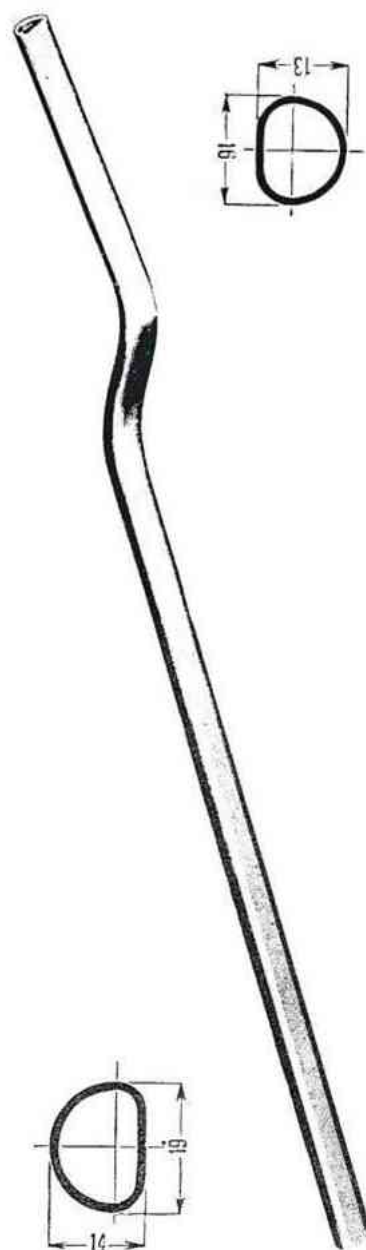
FALCK

ACCIAIERIE E FERRIERE LOMBARDE

TUBI POSTERIORI VERTICALI



3243. Tubi posteriori verticali **VG 8**, dritti
conificati mm. 14 x 10, con ghiandina.



3244. Tubi posteriori verticali **P 4**, tipo
Maino piegati, sezione a **D**.

TUBAZIONE

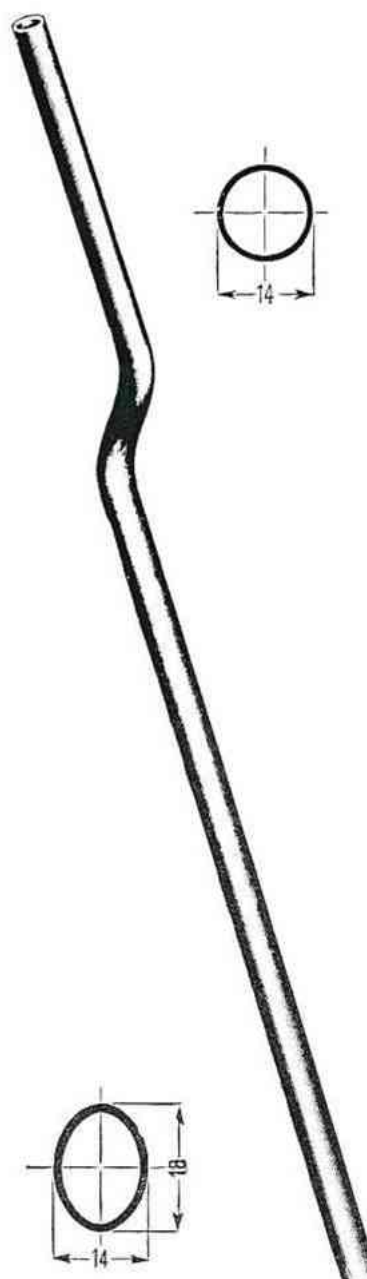
FALCK

ACCIAIERIE E FERRIERE LOMBARDE

segue TUBI POSTERIORI VERTICALI



3245. Tubi posteriori verticali P 7,
piegati tondi-tondi mm. 16.



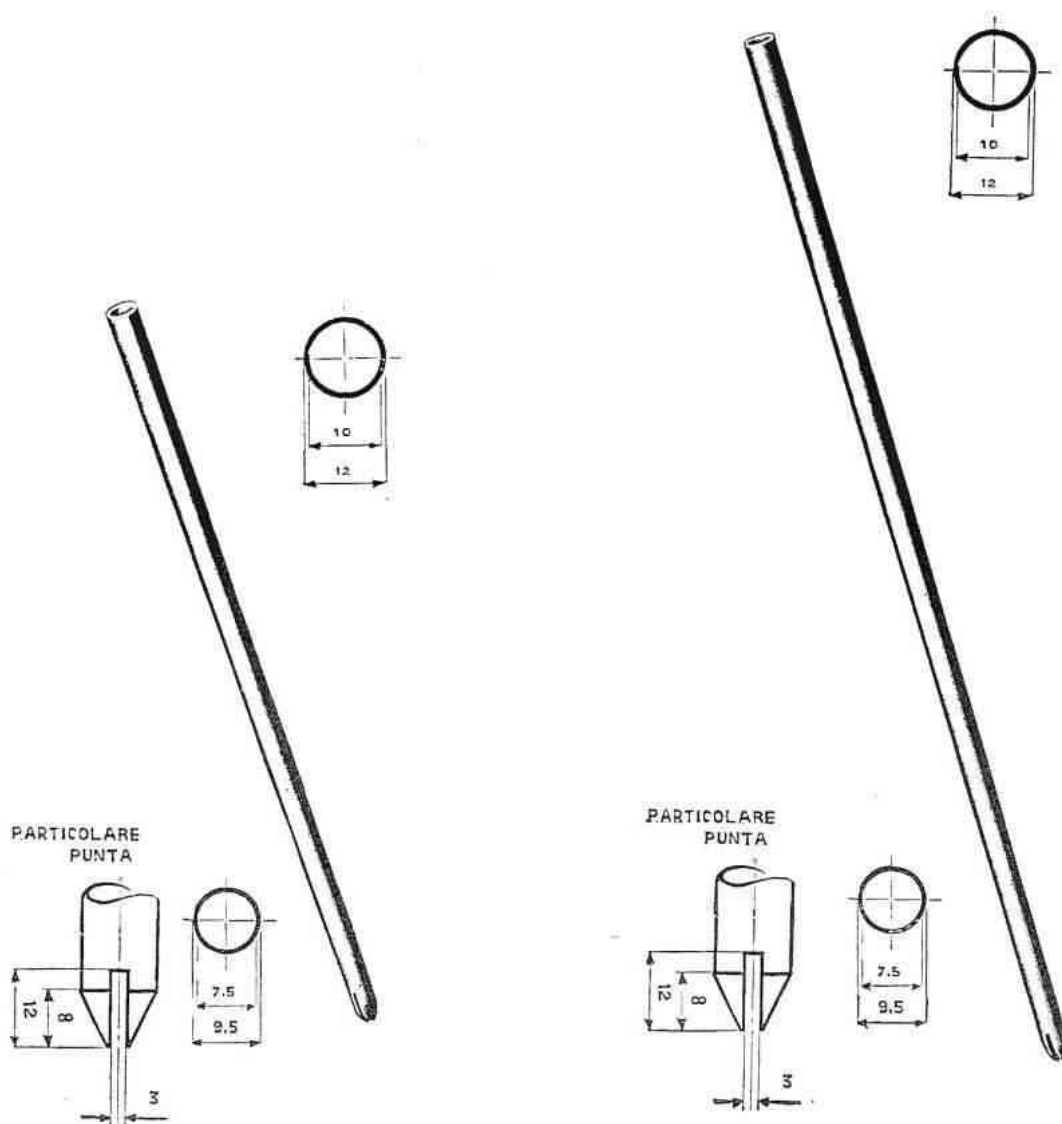
3246. Tubi posteriori verticali
P 8, piegati tondi-ovali.

TUBAZIONE

FALCK

ACCIAIERIE E FERRIERE LOMBARDE

TUBI POSTERIORI VERTICALI PER BICICLETTE DA BAMBINO



3247. Tubi posteriori verticali VG 8/14, dritti conificati mm. 12 x 9,5, lunghi mm. 280, con ghiancina, per biciclette da bambino da 12''-14''.

3248. Tubi posteriori verticali VG 8/18 dritti conificati mm. 12 x 9,5, lunghi mm. 360, con ghiancina, per biciclette da bambino da 16''-18''.


3249. Tubi posteriori verticali VG 8/22, dritti conificati mm. 12 x 9,5, lunghi mm. 415, con ghiancina, per biciclette da bambino da 22''-24''.

TUBAZIONE

FALCK

ACCIAIERIE E FERRIERE LOMBARDE

TUBI TAGLIATI IN PEZZI



TUBI DI ACCIAIO SALDATI ELETTRICAMENTE TRAFILATI A FREDDO DI PRECISIONE

3250. Tubi tagliati in pezzi, mm. 10 × 1 × 1000
3251. Tubi tagliati in pezzi, mm. 12 × 1 × 1000
3252. Tubi tagliati in pezzi, mm. 14 × 1 × 1000
3253. Tubi tagliati in pezzi, mm. 16 × 1 × 1000
3254. Tubi tagliati in pezzi, mm. 20 × 1 × 900
3255. Tubi tagliati in pezzi, mm. 25,4 × 1 × 580
3256. Tubi tagliati in pezzi, mm. 25,4 × 1 × 600
3257. Tubi tagliati in pezzi, mm. 28,6 × 1 × 500
3258. Tubi tagliati in pezzi, mm. 28,6 × 1 × 580
3259. Tubi tagliati in pezzi, mm. 28,6 × 1 × 600
3260. Tubi tagliati in pezzi, mm. 28,6 × 1,2 × 500
3261. Tubi tagliati in pezzi, mm. 28,6 × 1,2 × 600

3262. Tubi tagliati in pezzi, mm. 30 × 1 × 150
3263. Tubi tagliati in pezzi, mm. 30 × 1 × 180
3264. Tubi tagliati in pezzi, mm. 31,7 × 1 × 150
3265. Tubi tagliati in pezzi, mm. 31,7 × 1 × 180
3266. Tubi tagliati in pezzi, mm. 22,2 × 1,2 × 170
3267. Tubi tagliati in pezzi, mm. 22,2 × 1,5 × 170
3268. Tubi tagliati in pezzi, mm. 22,2 × 1,2 × 680 ricotti
3269. Tubi tagliati in pezzi, mm. 22,2 × 1,2 × 720 ricotti
3270. Tubi tagliati in pezzi, mm. 22,2 × 1,2 × 740 ricotti
3271. Tubi tagliati in pezzi, mm. 22,2 × 1,2 × 860 ricotti
3272. Tubi tagliati in pezzi, mm. 24 × 1 × 900 ricotti

VALVOLE



3273. Valvola Tribuzio Regina originale corta, in ottone.



3274. Valvola Tribuzio Regina originale media, in ottone.



3275. Valvola Tribuzio Regina originale lunga, in ottone.



3276. Valvola Tribuzio Regina originale per furgoncino, in ottone.



3277. Valvola Tribuzio Simplex originale corta, in ottone.



3278. Valvola Dubied Presta originale per smontabili, in lega speciale.



3279. Valvola Tribuzio tipo Sclaverand per tubolari, in ottone.



3281. Valvola tipo Dunlop, in ottone.

3280. Valvola Tribuzio tipo Sclaverand per smontabili, in ottone.

COPERCHIETTI PER VALVOLA



3282. Coperchietto Tribuzio Regina originale.



3283. Coperchietto Tribuzio Simplex originale.



3284. Coperchietto Tribuzio tipo Sclaverand.



3285. Coperchietto tipo Dunlop.

VERNICE E COPALE



3286. Vernice sintetica **Vulkeol** essiccante all'aria, in barattoli da gr. 100 nei colori: rosso, grigio, celeste, alluminio, bianco, nero.
3287. Vernice sintetica **Vulkeol** essiccante all'aria, in barattoli da gr. 100 color verde-trasparente **Legnano**.



3288. Copale speciale per decalcomanie, in barattoli da gr. 100.

VERNICE



3289. Stucco grigio a spatola, in barattoli originali.



3290. Polish per brillantare le vernici, in barattoli originali.



3291. Vernice trasparente azzurra da applicare alle parti cromate, per preservarle dalla ruggine, in barattoli originali.

BICICLETTE

Tegnano

A C C E S S O R I
E
P A R T I D I R I C A M B I O


BICICLETTE

Wolsit


Legnano

Wolsit

BORSETTE



3292. Borsetta **Legnano** in cuoio fiore finissimo, nei colori: nero, marrone chiaro e scuro, grigio.




3293. Borsetta **Wolsit** in cuoio fiore finissimo, nei colori: nero, marrone chiaro e scuro, grigio.

BULLONI REGGISELLA



3294. Bullone reggisella **Legnano** a blocchetti pieni, cromato.



3295. Bullone reggisella **Legnano** a blocchetti alleggeriti, cromato.



3296. Bullone reggisella **Legnano** mod. **Roma**, cromato.




3297. Bullone reggisella **Wolsit** a dado passante, cromato.

Wolsit

Tegnano

CAMPANELLI



3298. Campanello **Legnano**, calotta bronzo
piatta da mm. 50, cromato.
3299. Campanello **Legnano**, calotta bronzo
tonda da mm. 48, cromato.



3300. Campanello **Wolsit**, calotta bronzo
piatta da mm. 50, cromato.
3301. Campanello **Wolsit**, calotta bronzo
tonda da mm. 48, cromato.

CHIAVI



3302. Chiave **Legnano** in ghisa, a 10 usi.



3303. Chiave **Wolsit** in ghisa, a 10 usi.

Tegnano

Wolsit


COPRICATENA



3304. Copricatena **Legnano** mod. 32/35 e **Ballon**, in ferro verniciato nero o verde pisello.



3305. Copricatena **Legnano** mod. 33/34 **Orchidea**, in ferro verniciato nero.



3306. Copricatena **Legnano** mod. 36/37, in alluminio verniciato grigio-chiarissimo o verde trasparente.

Wolsit


Legnano

COPRICATENA



3307. Copricatena **Legnano** mod. 40/41, in ferro verniciato nero.

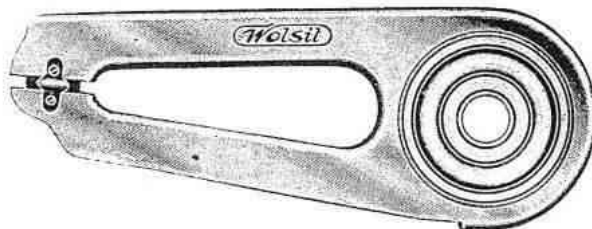
3308. Copricatena **Legnano** mod. 38/39, in ferro verniciato verde pisello.



3309. Copricatena **Legnano** mod. 42/43, in ferro verniciato azzurro trasparente.



3310. Copricatena **Wolsit** mod. 52/55 e Ballon, in ferro verniciato nero o grigio beige.



3311. Copricatena **Wolsit** mod. 56/57, in ferro verniciato avorio.

Legnano

Wolsit

COPRICATENA

PARTI DI RICAMBIO

DISCHI



3312. Dischi per copricatena **Legnano** mod. 32 - 35 - 36 - 37 - 38 - 39 - 40 - 41 e **Ballon**.
3312 bis. Dischi per copricatena **Legnano** mod. 33 - 34 **Orchidea**.
3312 ter. Dischi per copricatena **Legnano** mod. 42 - 43.



3313. Dischi per copricatena **Wolsit**.

FLANGE



3314. Flangia per copricatena **Legnano** e **Wolsit**, completa di viti.



3315. Viti per copricatena **Legnano** e **Wolsit**.

3316. Viti di fissaggio fascetta copricatena **Legnano** e **Wolsit**.

EXPANDER



3317. Expander per manubrio **Legnano** mod. **Roma**, con dentino di fermo, cromato.



3318. Expander per manubrio **Legnano** mod. 33/34 **Orchidea**, con testa quadrata prolungata, cromato.

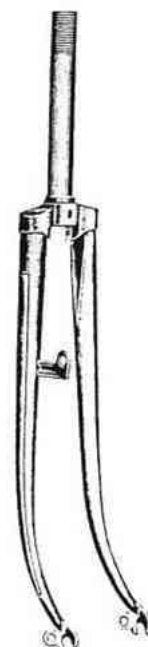
Wolsit

Legnano

FORCELLE



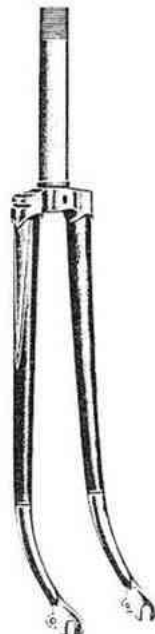
3319. Forcella **Legnano** viaggio o sport, uomo o donna, nera o colorata.
3320. Forcella **Wolsit** viaggio o sport, uomo o donna, nera o colorata.



3321. Forcella **Legnano** supersportiva, uomo o donna, verde trasparente o grigio chiarissimo.



3322. Forcella **Legnano** mod. **Roma Campagnolo**.
3323. Forcella **Legnano** mod. **Roma Simplex**.
3324. Forcella **Legnano** mod. 53-54.

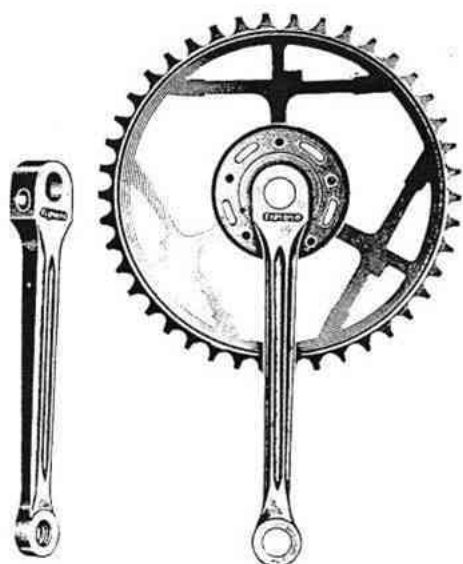


3325. Forcella **Legnano** mod. 40-41 nera e mod. 42-43 azzurro trasparente.

Legnano

Wolsit

GUARNITURE



3326. Guarnitura **Legnaio** a 5 viti, per modelli da viaggio e sportivi, cromata.



3327. Guarnitura **Legnano**, per mod. 36 e 37, cromata.



3328. Guarnitura **Legnano** a 2 bracci, per mod. **Roma**, cromata.

3329. Guarnitura **Legnano** a 3 bracci, per mod. 53/54, cromata.



3330. Guarnitura **Wolsit**, per modelli da viaggio e sportivi, cromata.

Wolsit**Legnano**

GUARNITURE

PARTI DI RICAMBIO



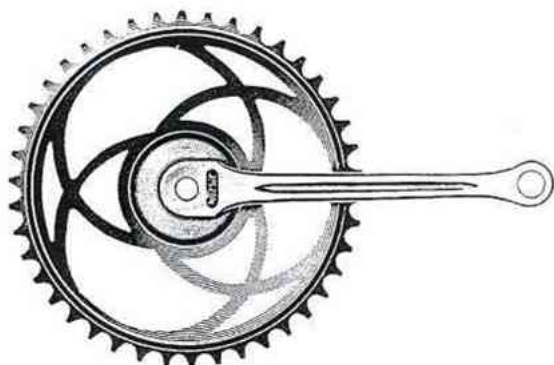
3331. **CHIAVELLA** fresata a dado cieco per guarniture **Legnano** e **Wolsit**, cromata.



3332. **CHIAVELLA** fresata e alleggerita a dado cieco per guarniture **Legnano** mod. 36 - 37 e **Roma**, cromata.



3334. **INGRANAGGIO** a tre bracci per guarniture **Legnano** mod. **Roma** e 53-54, cromato.



3337. **PEDIVELLA** destra con ingranaggio per guarniture **Wolsit** mod. da viaggio e sportivi, cromata.

3338. **PEDIVELLA** destra con ingranaggio per guarnitura **Legnano** mod. 36-37, cromata.



3341. **VITI** per ingranaggi a 5 viti, cromate.



3333. **INGRANAGGIO** a 5 viti per guarniture **Legnano** mod. da viaggio e sportivi, cromato.



3335. **PEDIVELLA** destra a 5 viti per guarniture **Legnano** mod. da viaggio e sportivi, cromata.



3336. **PEDIVELLA** destra a 2 bracci per guarniture **Legnano** mod. **Roma** e 53-54 corsa, cromata.



3339. **PEDIVELLA** sinistra per guarniture **Legnano**, cromata.

3340. **PEDIVELLA** sinistra per guarniture **Wolsit**, cromata.




3342. **VITI** per ingranaggi a 3 bracci, cromate.

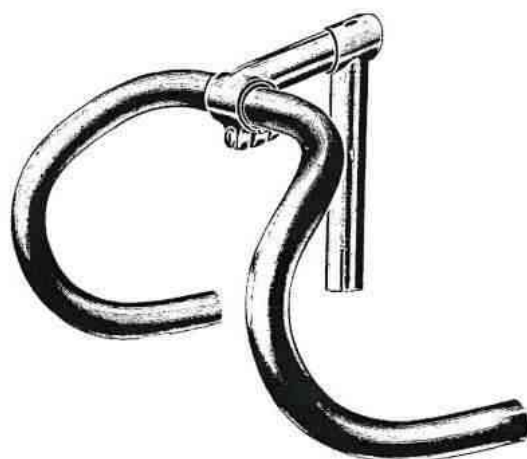
Legnano

Wolsit


MANUBRI DA CORSA E ACCESSORI



3343. Manubrio Legnano mod. Roma completo di attacco girevole, bullone ed expander, cromato.




3344. Manubrio Legnano mod. 53/54 completo di attacco girevole e bullone, cromato.



3345. ATTACCO girevole Legnano mod. Roma con bullone ed expander, cromato.

3346. ATTACCO girevole Legnano mod. 53/54 con bullone, cromato.



3347. PIEGA per manubri Legnano mod. Roma da mm. 24, cromata.

3348. PIEGA per manubri Legnano mod. 53/54 da mm. 22,2, cromata.



3349. BULLONE per attacchi girevoli Legnano mod. Roma, cromato.

3350. BULLONE per attacchi girevoli Legnano mod. 53/54, cromato.



3351. CAPSULA Legnano in alluminio lucido per manubri da mm. 24.

3352. CAPSULA Legnano in alluminio lucido per manubri da mm. 22,2.

Wolsit

Legnano

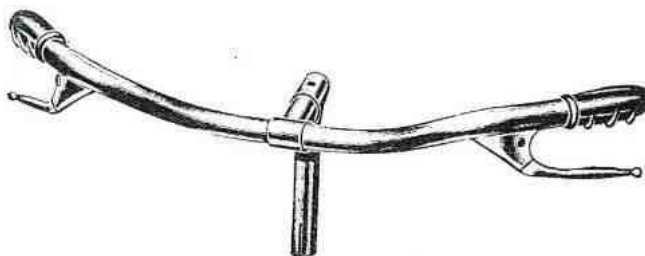
MANUBRI SPORTIVI



3353. Manubrio **Legnano** mod. 36-37, con targhetta e manopole, cromato.
3354. Manubrio **Legnano** mod. 38-39-40-41, completo di manopole, cromato.



3355. Manubrio **Legnano** mod. 42-43, completo di manopole, cromato.



3356. Manubrio **Wolsit** mod. 56/57, completo di manopole, cromato.

Legnano

Wolsit

MANUBRI SPORTIVI

ACCESSORI E PARTI DI RICAMBIO

BARILOTT



3357. Barilotti per leve manubri Legnano e Wolsit.

BULLONI



3358. Bulloni con dado cromati, per leve manubri Legnano e Wolsit (mod. 1-2-3-4).

LEVE



3359. Leva destra o sinistra per manubri Legnano mod. 38-39-40-41, cromata.



3360. Leva destra o sinistra per manubri Legnano mod. 36-37, cromata.



3361. Leva destra o sinistra per manubri Legnano mod. 42-43, cromata.



3362. Leva destra o sinistra per manubri Wolsit mod. 56-57, cromata.

TRASMISSIONE



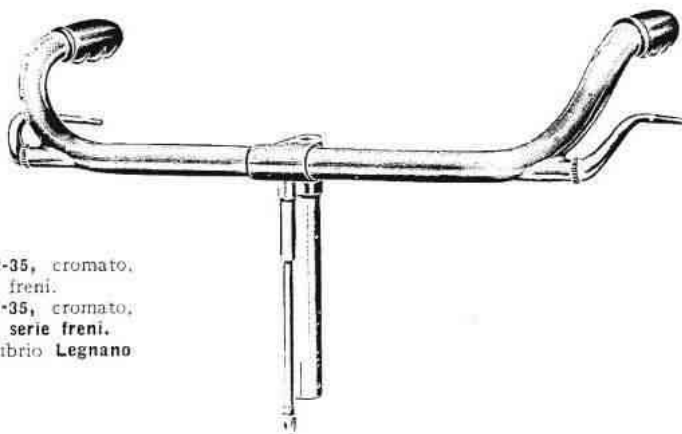
3363. Trasmissione per freni Legnano e Wolsit nei colori: grigio chiarissimo, verde trasparente, nero, azzurro, verde pisello e avorio.

3364. Cavi interni per freni Legnano e Wolsit.

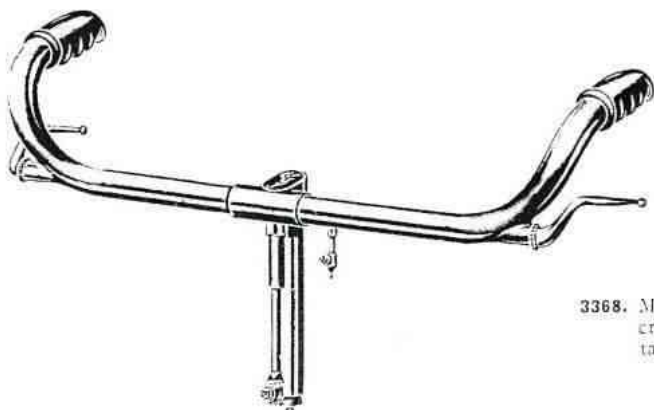
Wolsit

Legnano

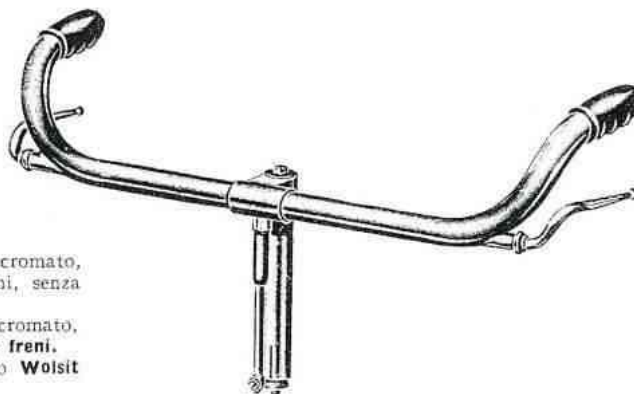
MANUBRI DA VIAGGIO



- 3365. Manubrio **Legnano** mod. 32-35, cromato, completo di manopole e serie freni.
- 3366. Manubrio **Legnano** mod. 32-35, cromato, completo di manopole, **senza serie freni**.
- 3367. **Serie freni** cromata per manubrio **Legnano** mod. 32-35.



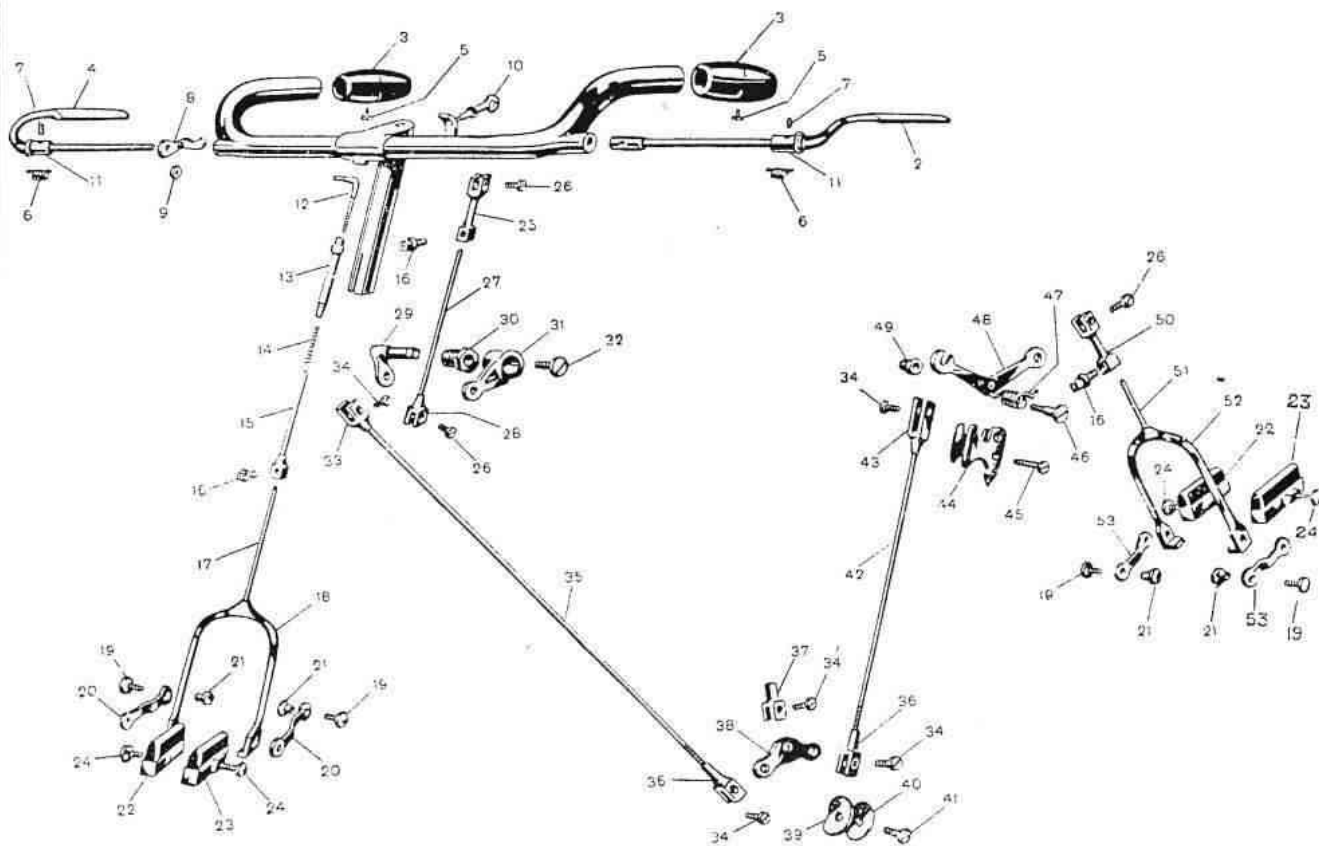
- 3368. Manubrio **Legnano** mod. 33-34 **Orchidea**, cromato, completo di manopole, expander e targhetta, **senza serie freni**.



- 3369. Manubrio **Wolsit** mod. 52-55, cromato, completo di manopole e serie freni, senza expander.
- 3370. Manubrio **Wolsit** mod. 52-55, cromato, completo di manopole, **senza serie freni**.
- 3371. **Serie freni**, cromata, per manubrio **Wolsit** mod. 52-55.

Tegnano**Wolsit****MANUBRIO LEGNANO MOD. 32-35**

PARTI DI RICAMBIO

**MANUBRIO**

- 2. Leva sinistra, completa di bussola.
- 3. Manopole.
- 4. Leva destra, completa di bussola.
- 5. Viti per manopole.
- 6. Molla interna per bussola leve.
- 7. Vite per bussola leve.
- 8. Squadretta interna alla leva.
- 9. Dado esagonale per squadretta interna alla leva.
- 10. Chiavetta attacco freno posteriore con piastrina.
- 11. Bussola per leve.
- 12. Gancio a vite.
- 13. Tubetto esagonale.
- 14. Molla per tubetto esagonale.
- 15. Cannuccia con occhio per freno ant.
- 16. Gruppo per:
Occhio freno anteriore.
Bacchetta fiancale.
Morsetto cavallotto freno posteriore.

FRENO ANTERIORE

- 17. Bacchetta filettata per cavallotto.
- 18. Cavallotto nudo.

- 19. Vite da saldare per bilancino anteriore e posteriore.
- 20. Bilancino freno anteriore.
- 21. Dado esagono per bilancino freni, anteriore e posteriore.
- 22. Portapattino destro con pattino, anteriore e posteriore.
- 23. Portapattino cavallotto freno, anteriore e posteriore.
- 24. Vite per portapattini, ant. e post.

FRENO POSTERIORE

- 25. Morsetto per bacchetta fiancale.
- 26. Vite per:
Morsetto bacchetta fiancale.
Quadretto oscillante.
Morsetto cavallotto freno.
- 27. Bacchetta fiancale.
- 28. Quadretto oscillante.
- 29. Rigottino.
- 30. Dado a bussola filettato.
- 31. Squadretta per rigottino.
- 32. Vite per rigottino.
- 33. Quadretto superiore per bacchetta centrale.
- 34. Vite per quadretti della bacchetta centrale.

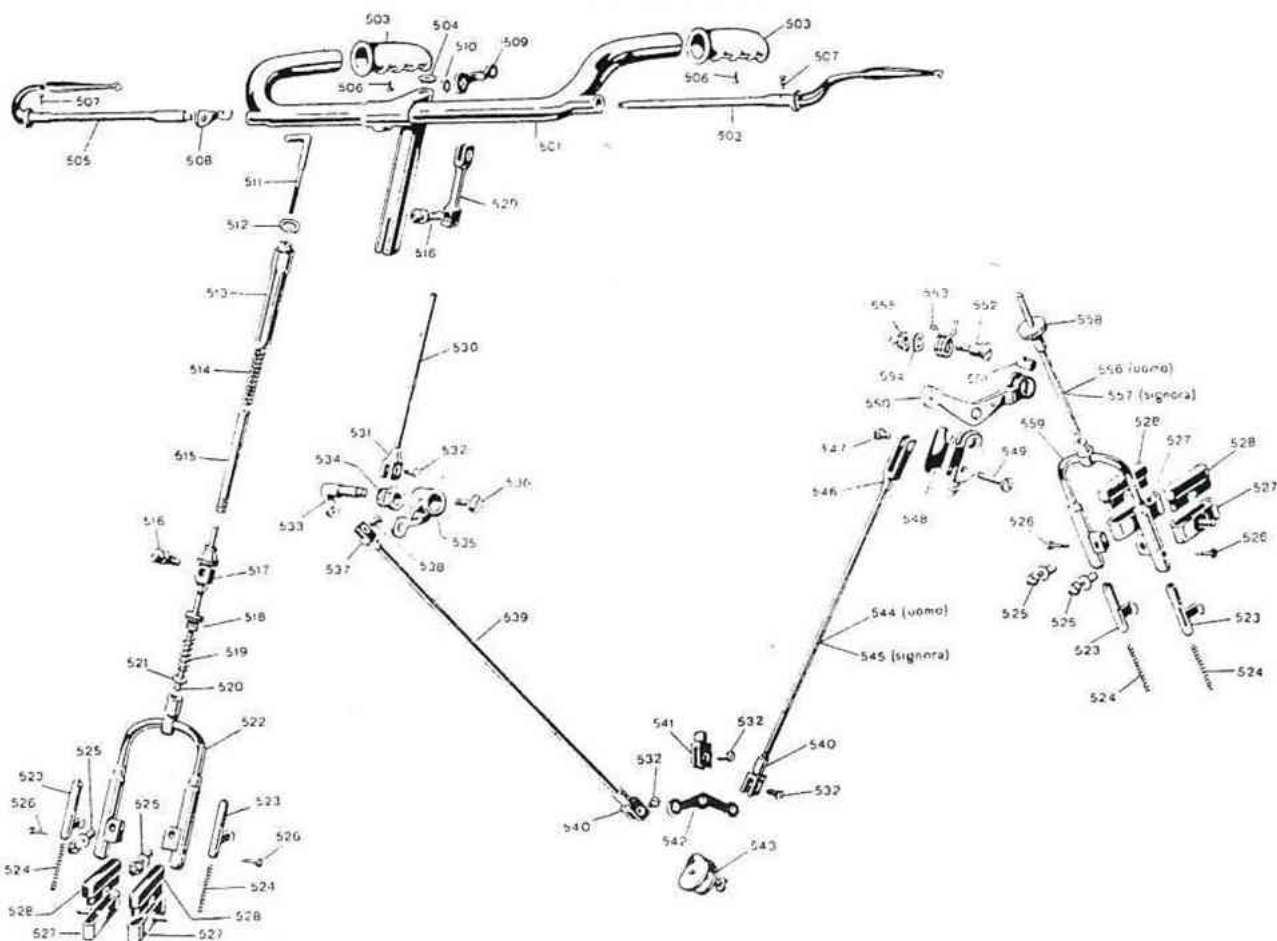
- 34. Vite per quadretti della bacchetta posteriore.
- 34. Vite per attacco da saldare alla scatola movimento.
- 35. Bacchetta centrale.
- 36. Quadretto inferiore per bacchetta centrale.
- 36. Quadretto inf. per bacchetta post.
- 37. Attacco da saldare alla scatola movimento.
- 38. Squadretta alla scatola movimento.
- 39. Ranella filettata.
- 40. Ranella non filettata.
- 41. Vite per ranella filettata.
- 42. Bacchetta posteriore.
- 43. Quadretto sup. per bacchetta post.
- 44. Attacco per portapompa.
- 45. Vite per attacco portapompa.
- 46. Vite per squadretta alla pipa regg.
- 47. Molla per squadretta alla pipa regg.
- 48. Squadretta alla pipa reggisella.
- 49. Dado cieco per vite squadretta alla pipa reggisella.
- 50. Morsetto per cavallotto.
- 51. Bacchetta per cavallotto.
- 52. Cavallotto.
- 53. Bilancino.

Wolsit

Legnano

MANUBRIO LEGNANO MOD. 33-34

PARTI DI RICAMBIO



MANUBRIO

- 501. Manubrio nudo.
- 502. Leva sinistra.
- 503. Manopola di corno.
- 504. Ranella per expander.
- 505. Leva destra.
- 506. Vite per manopole.
- 507. Vite di fissaggio della leva.
- 508. Squadretta interna alla leva destra.
- 509. Levetta di attacco freno posteriore.
- 510. Dado esagonale per fissaggio della leva sinistra.
- 511. Gancio filettato.
- 512. Dado per tubetto esagonale.
- 513. Tubetto esagonale.
- 514. Molla per tubetto esagonale.
- 515. Tubetto filett. per gancio e per regolat. portamorsetto.
- 516. Gruppo per:
 - a) regolatore portamorsetto freno ant. fissa astina di comando
 - b) morsetto.

FRENO ANTERIORE

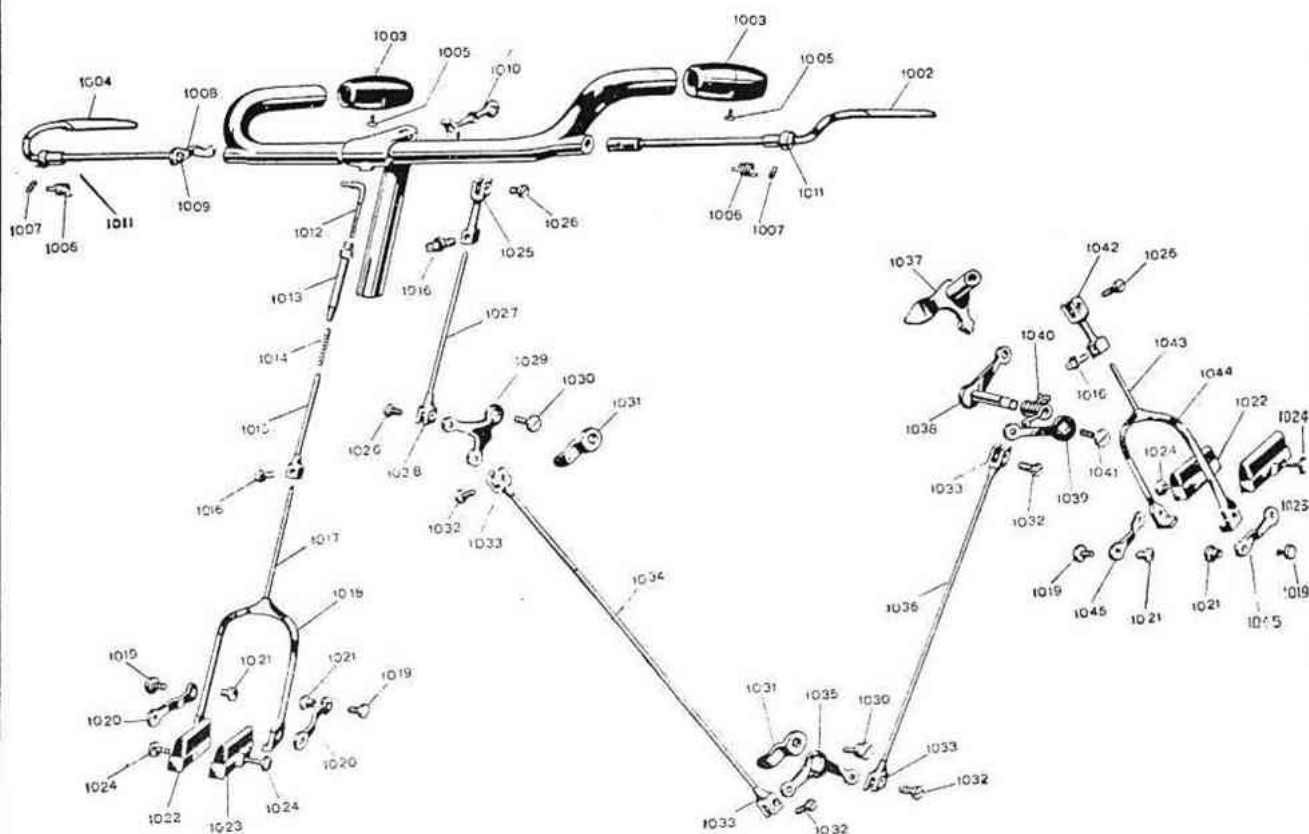
- 517. Regolatore portamorsetto.
- 518. Pressamolla ammortizzatrice.
- 519. Molla ammortizzatrice.
- 520. Astina di comando freno ant. nuda.

- 521. Ranella per astina di comando.
- 522. Staffa freno ant. nuda.
- 523. Guida portamolla per freno anteriore e posteriore.
- 524. Molla di richiamo per guida portamolla freno ant. e post.
- 525. Chiavella fermapattino.
- 526. Vite di fermo molla di richiamo per freno ant. o post.
- 527. Portapattino nudo per freno anteriore destro o sinistro.
- 528. Pattino per freno ant. o post.
- 529. Morsetto a vite.
- 530. Bacchetta fiancale freno post.
- 531. Forcella per bacchetta fiancale.
- 532. Vite per:
 - a) Forcella bacchetta fiancale.
 - b) Forcella inf. bacchetta centrale al movimento.
 - c) Forcella inf. bacchetta posteriore al movimento.
 - d) Forcella da saldare alla scatola movimento.
- 533. Bilancino per bacchetta fiancale.
- 534. Bronzina esagonale per bilancino.
- 535. Levetta di comando portabilancino.
- 536. Vite di fermo per levetta di comando portabilancino.

- 537. Forcella sup. per bacchetta centr.
- 538. Vite per forcella super. bacchetta centrale.
- 539. Bacchetta centr. per mod. 33 e 34.
- 540. Forcella per:
 - a) Bacchetta centrale al movim.
 - b) Bacchetta post. al movim.
- 541. Forcella alla scatola movim.
- 542. Bilancino alla scatola movim.
- 543. Gruppo composto di ranelle e vite per scatola movimento.
- 544. Bacchetta post. per mod. 33.
- 545. Bacchetta post. per mod. 34.
- 546. Forcella lunga sup. per bacchetta posteriore.
- 547. Vite per forcella lunga.
- 548. Attacco portapompa.
- 549. Vite per attacco portapompa.
- 550. Bilanciere.
- 551. Barilotto per bilanciere.
- 552. Vite fermabilanciere.
- 553. Molla per bilanciere.
- 554. Ranella per vite fermabilanciere.
- 555. Dado per vite fermabilanciere.
- 556. Astina filettata per freno mod. 33.
- 557. Astina filettata per freno mod. 34.
- 558. Regolatore.
- 559. Staffa nuda.

Tegnano**Wolsit****MANUBRIO WOLSIT MOD. 52-55**

PARTI DI RICAMBIO

**MANUBRIO**

- 1002. Leva sinistra.
- 1003. Manopola.
- 1004. Leva destra.
- 1005. Viti per manopole.
- 1006. Molla interna per bussola leve.
- 1007. Vite per bussola leve.
- 1008. Squadretta interna alla leva.
- 1009. Dado esagon. per squadretta interna alla leva.
- 1010. Chiavetta attacco freno post. con piastrina.
- 1011. Bussola per leve.
- 1012. Gancio a vite.
- 1013. Tubetto esagonale.
- 1014. Molla per tubetto esagonale.
- 1015. Cannuccia per freno ant.
- 1016. Gruppo adatto per:
Cannuccia freno ant.
Bacchetta fiancale.
Morsetto per cavallotto freno posteriore.

FRENO ANTERIORE

- 1017. Bacchetta filettata per cavallotto.
- 1018. Cavallotto nudo.
- 1019. Vite da saldare per il bilancino anteriore e posteriore.
- 1020. Bilancino.
- 1021. Dado esagono per bilancino freno anteriore e posteriore.
- 1022. Portapattino destro con pattino anteriore e posteriore.
- 1023. Portapattino sinistro con pattino anteriore e posteriore.
- 1024. Viti per portapattini.
- 1025. Morsetto per bacchetta fiancale.
- 1026. Viti per:
Morsetto bacchetta fiancale.
Quadretto oscillante.
Morsetto per cavallotto.
- 1027. Bacchetta fiancale.
- 1028. Quadretto oscillante.
- 1029. Squadretta per attacco da saldare alla pipa inf. di sterzo.

- 1030. Vite per attacchi da saldare: alla pipa sterzo inferiore alla scatola di movimento.
- 1031. Attacco da saldare alla pipa inf. di sterzo e alla scatola di movim.
- 1032. Vite per quadretti della bacchetta centrale e posteriore.
- 1033. Quadretto per bacchetta centrale e posteriore.
- 1034. Bacchetta centrale.
- 1035. Squadretta per attacco da saldare alla scatola movimento.
- 1036. Bacchetta per freno posteriore.
- 1037. Attacco da saldare alla pipa reggisella con portapompa.
- 1038. Squadretta con perno.
- 1039. Squadretta senza perno.
- 1040. Molla di richiamo alla pipa regg.
- 1041. Vite per squadretta alla pipa regg.
- 1042. Morsetto per cavallotto.
- 1043. Bacchetta per cavallotto.
- 1044. Cavallotto nudo.
- 1045. Bilancino.

Wolsit

Legnano

MARCHE E TARGHETTE



3372. Decalcomania **Legnano** per parafrangente anteriore.



3373. Decalcomania **Legnano** a scudo con dicitura - Rimessa a nuovo.



3374. Decalcomania **Legnano** - Tipo Roma » allo sterzo.



3375. Decalcomania **Legnano** per copricatena con dicitura « Rimessa a nuovo ».

Legnano

3376. Decalcomania « **Legnano** » per parafrangente posteriore biciclette mod. 53-54.



3377. Decalcomania « **Legnano** » a fascia con parola doppia, per biciclette mod. **Roma**.

3378. Decalcomania « **Legnano** » a fascia con parola doppia e guerriero al centro, per biciclette mod. 42-43.

Legnano

Wolsit

MARCHE E TARGHETTE



3379. Targhetta **Legnano** con guerriero, per manubrio biciclette mod. 33-34.



3380. Targhetta **Legnano** con guerriero, per sterzo biciclette mod. 36-37-42-43-tipo Roma.



3381. Targhetta **Legnano** con guerriero, per manubrio biciclette mod. 36-37.



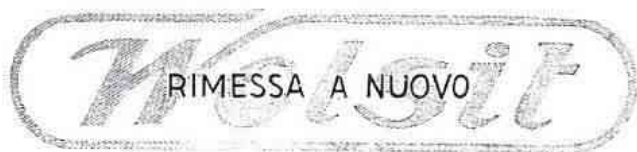
3382. Decalcomania «**Wolsit**» a scudo con dicitura «Rimessa a nuovo».



3383. Decalcomania **Wolsit** per parafranco anteriore.



3384. Decalcomania «**Perla**» a scudo.



3385. Decalcomania **Wolsit** per copricatena con dicitura «Rimessa a nuovo».

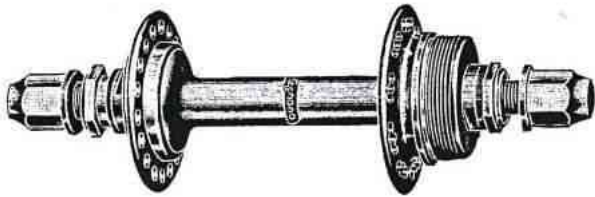


3386. Decalcomania «**Perla**» per copricatena.

Wolsit

Legnano

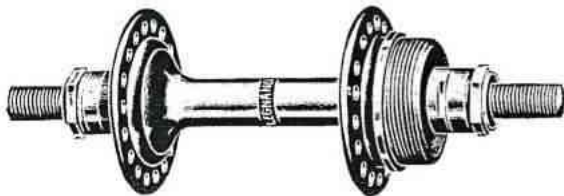
M O Z Z I



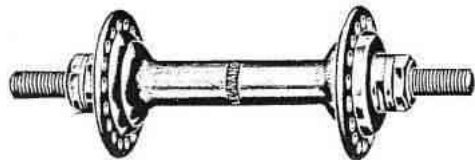
3387. Mozzo posteriore **Legnano**, completo di dadi ciechi, per biciclette mod. 32 - 33 - 34 - 35 e **Ballon**.




3388. Mozzo anteriore **Legnano**, completo di dadi ciechi, per biciclette mod. 32 - 33 - 34 - 35 e **Ballon**.



3389. Mozzo posteriore **Legnano**, per biciclette mod. 36 - 37, senza dadi.



3390. Mozzo anteriore **Legnano**, per biciclette mod. 36 - 37, senza dadi.



3391. Mozzo posteriore **Legnano**, completo di dadi ciechi a scodellino, per biciclette mod. 38 - 39 - 40 - 41.

3393. Mozzo posteriore **Legnano**, senza dadi, per biciclette mod. 42 - 43.



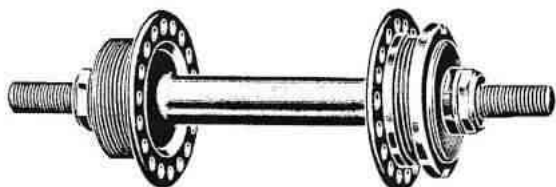
3392. Mozzo anteriore **Legnano**, completo di dadi ciechi a scodellino, per biciclette mod. 38 - 39 - 40 - 41.

3394. Mozzo anteriore **Legnano**, senza dadi, per biciclette mod. 42 - 43.


Legnano

Wolsit

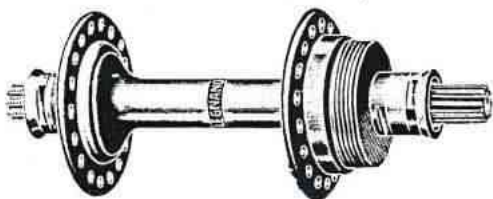
M O Z Z I



3395. Mozzo posteriore **Legnano**, a due pignoni, per biciclette mod. 53 - 54, con controrotella, senza dadi.




3396. Mozzo anteriore **Legnano**, per biciclette mod. 53 - 54, senza dadi.



3397. Mozzo posteriore **Legnano**, per biciclette mod. **Roma Campagnolo**, senza bloccaggio.
3399. Mozzo posteriore **Legnano**, per biciclette mod. **Roma Simplex**, senza bloccaggio.



3398. Mozzo anteriore **Legnano**, per biciclette mod. **Roma Campagnolo**, senza bloccaggio.
3400. Mozzo anteriore **Legnano**, per biciclette mod. **Roma Simplex**, senza bloccaggio.



3401. Mozzo posteriore **Wolsit**, completo di dadi ciechi, per biciclette mod. 52 - 55 e **Ballon**.
3403. Mozzo posteriore **Wolsit**, completo di dadi ciechi a scodellino, per biciclette mod. 56-57.



3402. Mozzo anteriore **Wolsit**, completo di dadi ciechi, per biciclette mod. 52 - 55 e **Ballon**.
3404. Mozzo anteriore **Wolsit**, completo di dadi ciechi a scodellino, per biciclette mod. 56-57.

Wolsit

Legnano

PARTI DI RICAMBIO PER MOZZI



3405. **CONI** per mozzi Legnano e Wolsit, anteriori e posteriori (specificare per quale modello di bicicletta).



3406. **CONTROCONI** per mozzi Legnano e Wolsit, anteriori e posteriori (specificare per quale modello di bicicletta).



3407. **DADI CIECHI** per mozzi Legnano e Wolsit da viaggio, anteriori e posteriori.



3408. **DADI CIECHI A SCODELLINO** per mozzi Legnano e Wolsit sportivi, anteriori e posteriori.



3409. **FLANGIA** anteriore per mozzi Legnano mod. Roma.



3411. **FLANGIA** posteriore sinistra per mozzi Legnano mod. Roma Campagnolo.



3413. **FLANGIA** posteriore destra carter per mozzi Legnano mod. 36-37.

3410. **FLANGIA** anteriore per mozzi Legnano mod. 36 - 37.

3412. **FLANGIA** posteriore sinistra per mozzi Legnano mod. 36 - 37.

3414. **FLANGIA** posteriore destra per mozzi Legnano mod. Roma Campagnolo.



3415. **PERNO** nudo anteriore per mozzi Legnano e Wolsit.
3416. **PERNO** nudo posteriore per mozzi Legnano e Wolsit.



3417. **RANELLA** di spessore per mozzi Legnano supersportivi e corsa.
3418. **RANELLA** con dentino per mozzi Legnano e Wolsit.



3419. **CONTORANELLA** per mozzi Legnano e Wolsit.

N. B. Per le parti di ricambio dei mozzi Legnano "Roma Campagnolo" vedi pag. 30; "Roma Simplex" vedi pag. 192


Tegnano

Wolsit


PARAFANGHI



3420. Parafanghi **Legnano** da viaggio e sportivi, in tutti i tipi, completi di bacchette e morsetti.
3421. Parafanghi **Legnano** da viaggio e sportivi, in tutti i tipi, senza bacchette e senza morsetti.



3422. Parafanghi **Legnano** mod. 33 - 34 Orchidea, completi di bacchette e morsetti.
3423. Parafanghi **Legnano** mod. 33 - 34 Orchidea, senza bacchette e senza morsetti.



3424. Parafanghi **Legnano** mod. 36 - 37, completi di bacchette e morsetti.
3425. Parafanghi **Legnano** mod. 36 - 37, senza bacchette e senza morsetti.




3426. Parafanghi **Legnano** mod. 40 - 41, completi di bacchette e morsetti.
3427. Parafanghi **Legnano** mod. 40 - 41, senza bacchette e senza morsetti.

Wolsit

Legnano

PARAFANGHI



3428. Parafanghi **Legnano** mod. 42 - 43, completi di bacchette e morsetti.

3429. Parafanghi **Legnano** mod. 42 - 43, senza bacchette e senza morsetti.



3430. Parafanghi **Legnano** mod. 53 - 54, completi di bacchette e morsetti.

3431. Parafanghi **Legnano** mod. 53 - 54, senza bacchette e senza morsetti.



3432. Parafanghi **Legnano** mod. **Roma Campagnolo** e **Roma Simplex**, completi di bacchette e morsetti.

3433. Parafanghi **Legnano** mod. **Roma Campagnolo** e **Roma Simplex**, senza bacchette e senza morsetti.



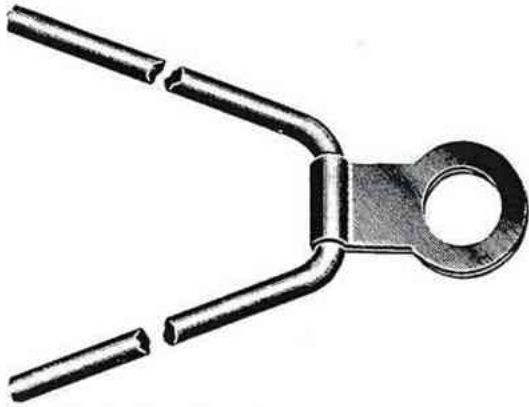
3434. Parafanghi **Wolsit da viaggio e sportivi**, in tutti i tipi, completi di bacchette e morsetti.

3435. Parafanghi **Wolsit da viaggio e sportivi**, in tutti i tipi, senza bacchette e senza morsetti.

Tegnano

Wolsit

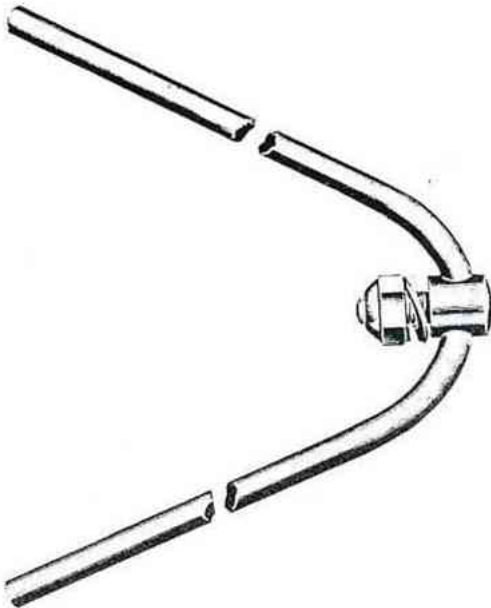
PARTI DI RICAMBIO PER PARAFANGHI



3436. BACCHETTE per parafranghi Legnano viaggio, senza morsetti.




3437. BACCHETTE per parafranghi Legnano mod. 33 - 34 Orchidea, senza morsetti.



3438. BACCHETTE per parafranghi Legnano mod. 36 - 37, senza morsetti, ma con attacchi al forcellino.

3439. BACCHETTE per parafranghi Legnano mod. 38 - 39, senza morsetti, ma con attacchi al forcellino.



3440. BACCHETTE per parafranghi Legnano mod. 40 - 41, senza morsetti.



3441. BACCHETTE per parafranghi Legnano mod. 53 - 54, senza dadi.

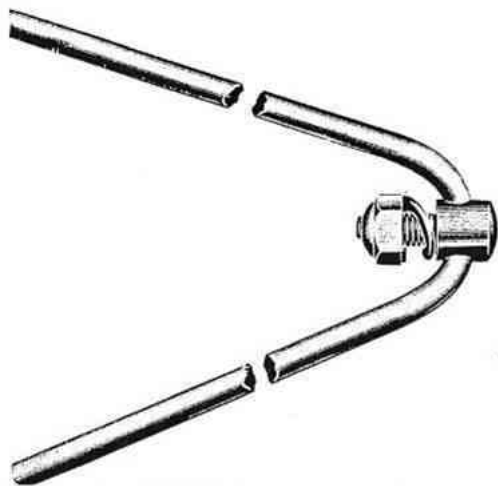


3442. BACCHETTE per parafranghi Wolsit viaggio, senza dadi.

Wolsit


Legnano

PARTI DI RICAMBIO PER PARAFANGHI



3444. BACCHETTA per parafranghi Legnano mod. 42 - 43, senza morsetti, ma con attacchi al forcellino.

3445. BACCHETTA per parafranghi Wolsit mod. 56 - 57, senza morsetti ma con attacchi al forcellino.



3443. BACCHETTA per parafranghi Legnano mod. Roma, senza morsetti.

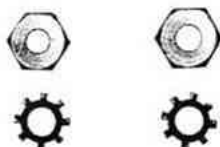


3446. MORSETTI per bacchette parafranghi Legnano e Wolsit.



3447. MORSETTO di fissaggio al mozzo per parafranghi Legnano mod. 33-34 Orchidea.

3447 bis. MORSETTO di fissaggio al mozzo per parafranghi Legnano mod. 40-41.



3448. DADINI con ranelle dentate per fissaggio bacchette parafranghi Legnano mod. 33-34 Orchidea.



3449. MORSETTI per fissaggio al forcellino delle bacchette Legnano mod. 36-37-38-39-42-43 e Wolsit mod. 56-57.



3450. MORSETTI per bacchette parafranghi Legnano mod. 40-41.



3451. SQUADRETTA per fissare parafranghi anteriori Legnano e Wolsit alla testa di forcella.

3452. SQUADRETTA per fissare parafranghi anteriori Legnano modello 33-34 Orchidea alla testa di forcella.



3453. TRAVERSINO per parafranghi Legnano viaggio e sportivi.

3454. TRAVERSINO per parafranghi Legnano mod. Ballon.

3455. TRAVERSINO per parafranghi Wolsit sportivi.



3456. TRAVERSINO per parafranghi Legnano mod. 53-54.



3457. TRAVERSINO per parafranghi Wolsit viaggio.




3458. VITE al ponticello per parafranghi Legnano mod. 33-34 Orchidea.

3459. VITE al ponticello per parafranghi Legnano e Wolsit.


Legnano

Wolsit

P E D A L I



3460. Pedali Legnano per biciclette mod. 32 - 35 e Ballon.



3461. Pedali Legnano per biciclette mod. 33 - 34 Orchidea.



3462. Pedali Legnano per biciclette mod. 36 - 37.

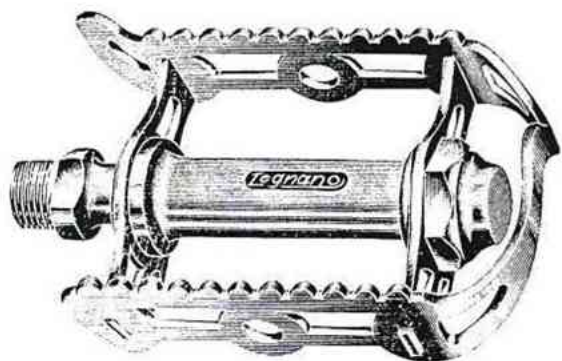


3463. Pedali Legnano per biciclette mod. 38 - 39 - 40 - 41 - 42 - 43.

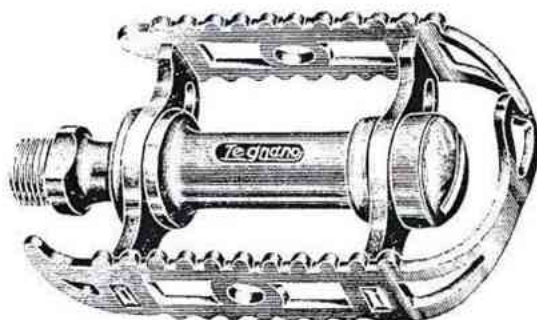
Wolsit

Legnano

PEDALI E PARTI DI RICAMBIO



3464. Pedali Legnano per biciclette mod. 53 - 54.



3465. Pedali Legnano per bicicletta mod. Roma.



3466. Pedali Wolsit per biciclette mod. 52 - 55.



3467. Pedali Wolsit per biciclette mod. 56 - 57.

CALOTTE E CONI



3468. Calotta filettata per pedali Legnano mod. 34-35 e Ballon.

3470. Calotta filettata per pedali Wolsit mod. 52-55.



3469. Calotta non filettata per pedali Legnano mod. 32-35 e Ballon.

3471. Calotta non filettata per pedali Wolsit mod. 52-55.



3472. Coni per pedali Legnano e Wolsit, viaggio e sport (specificare per quale modello di bicicletta).

Legnano

Wolsit

PARTI DI RICAMBIO PER PEDALI

COPERCHIETTI



3473. Coperchietto per pedali Legnano viaggio e sportivi.



3474. Coperchietto per pedali Legnano mod. 33-34 Orchidea.



3475. Coperchietto per pedali Legnano mod. 36-37.



3476. Coperchietto per pedali Legnano mod. 53-54.



3478. Coperchietto per pedali Legnano mod. Roma.

3477. Coperchietto per pedali Wolsit viaggio e sportivi.

DADI E DIVISORI



3479. Dadi per perni di pedali Legnano e Wolsit.

3480. Dadi per traverse portagomme Legnano e Wolsit viaggio.


3481. Divisore gomme per pedali a 6 gomme.

3482. Divisore gomme per pedali a 4 gomme.

GOMME




3483. Gomma bianca per pedali Legnano mod. 32 - 35 e Ballon.




3484. Gomma a 3 blocchetti bicolori per pedali Legnano mod. 33 - 34 Orchidea.



3485. Gomma bianca per pedali Wolsit mod. 52 - 55.



3486. Gomma bianca per pedali Legnano e Wolsit sportivi.



3487. Gomma nera per pedali Legnano mod. 36 - 37.

PERNI



3488. Perno completo per pedali Legnano viaggio e sportivi, destro e sinistro.



3489. Perno completo per pedali Legnano mod. 36 - 37, destro e sinistro.

Wolsit

Legnano

P E D A L I

PARTI DI RICAMBIO

segue **PERNI**



3490. Perno nudo per pedali **Legnano** mod. 53-54, destro o sinistro.

3491. Perno completo per pedali **Legnano** mod. 53-54, destro o sinistro.



3492. Perno nudo per pedali **Legnano** mod. **Roma**, destro o sinistro.

3493. Perno completo per pedali **Legnano** mod. **Roma**, destro o sinistro.



3494. Perno completo per pedali **Wolsit** viaggio e sportivi, destro o sinistro.



3495. Perno portagomma per pedali **Legnano** da viaggio, con testa cromata e dentino di fermo.

3496. Perno portagomma per pedali **Wolsit** viaggio.

PIASTRINE (FIANCHI)



3497. Piastrina esterna per pedali **Legnano** viaggio.



3498. Piastrina esterna per pedali **Wolsit** viaggio.



3499. Piastrina interna per pedali **Legnano** e **Wolsit** viaggio.



3500. Piastrina reggigomma interna per pedali **Legnano** e **Wolsit** sportivi.



3501. Piastrina reggigomma esterna per pedali **Legnano** mod. 36-37.

RANELLE E VITI



3502. Ranelle con dentino per perni di pedali **Legnano** e **Wolsit**.

3503. Ranelle con piano di invito per perni di pedale **Legnano** e **Wolsit**.



3504. Vite per piastrina reggigomma di pedali **Legnano** mod. 36-37.



3505. Viti per piastrina reggigomma di pedali **Legnano** e **Wolsit** sportivi.

Legnano**Wolsit**

POMPE



3506. Pompa in durall, con raccordo, per biciclette **Legnano** mod. 36-37-42-43.
3507. Pompa in ferro con raccordo, per biciclette **Legnano** e **Wolsit** viaggio e sportive.



3508. Pompa in celluloido con raccordo speciale, per biciclette **Legnano** mod. **Roma**.
3509. Pompa in durall, con raccordo, per biciclette **Legnano** mod. 53-54.

REGGISELLA



3510. Reggisella **Legnano** e **Wolsit**
da mm. 145 e mm. 200.




3511. Reggisella **Legnano** per biciclette mod. 36-37 e **Roma**.

SERIE DI MOVIMENTO



3512. Calotta destra per biciclette **Legnano** viaggio e sportive.
3513. Calotta destra per biciclette **Legnano** mod. 36-37.
3514. Calotta destra per biciclette **Legnano** mod. 53-54.
3515. Calotta destra per biciclette **Legnano** mod. **Roma**.
3516. Calotta destra per biciclette **Wolsit** viaggio e sportive.



3517. Calotta sinistra per biciclette **Legnano** viaggio e sportive.
3518. Calotta sinistra per biciclette **Legnano** mod. 36-37.
3519. Calotta sinistra per biciclette **Legnano** mod. 53-54.
3520. Calotta sinistra per biciclette **Legnano** mod. **Roma**.
3521. Calotta sinistra per biciclette **Wolsit** viaggio e sportive.



3522. Controranello per biciclette **Legnano** viaggio e sportive.
3523. Controranello per biciclette **Legnano** mod. 36-37.
3524. Controranello per biciclette **Legnano** mod. 53-54.
3525. Controranello per biciclette **Legnano** mod. **Roma**.
3526. Controranello per biciclette **Legnano** viaggio e sportive.



3527. Perno di movimento per biciclette **Legnano** viaggio e sportive.
3528. Perno di movimento per biciclette **Legnano** mod. 36-37.
3529. Perno di movimento per biciclette **Legnano** mod. 53-54.
3530. Perno di movimento per biciclette **Legnano** mod. **Roma**.
3531. Perno di movimento per biciclette **Wolsit** viaggio e sportive.

N. B. A richiesta si forniscono serie di movimento complete, nei diversi tipi

Wolsit

Legnano

SERIE DA STERZO



3531 bis. Serie da sterzo completa per biciclette **Legnano** mod. 32-35 e **Ballon**.

3532. Dado (1).

3533. Ranella (2).

3534. Calotta superiore (3).

3535. Cono superiore (4).

3536. Calotta inferiore (5).

3537. Cono inferiore (6).

3537 bis. Serie da sterzo completa per biciclette **Legnano** mod. 38-39-40-41.

3538. Dado (1).

3539. Ranella (2).

3540. Calotta superiore (3).

3541. Cono superiore (4).

3542. Calotta inferiore (5).

3543. Cono inferiore (6).

3543 bis. Serie da sterzo completa per biciclette **Legnano** mod. 36-37.

3544. Dado (1).


3545. Ranella (2).

3546. Calotta superiore (3).

3547. Cono superiore (4).

3548. Calotta inferiore (5).

3549. Cono inferiore (6).

Legnano**Wolsit****SERIE DA STERZO**

3549 bis. Serie da sterzo completa per
bicilette Legnano mod. 42-43-
53-54 e Roma.


- 3550. Dado (1).
- 3551. Ranella (2).
- 3552. Calotta superiore (3).
- 3553. Cono superiore (4).
- 3554. Calotta inferiore (5).
- 3555. Cono inferiore (6).

3555 bis. Serie da sterzo completa per
bicilette Legnano mod. 33-34
Orchidea.

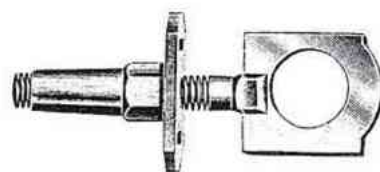
- 3556. Dado (1).
- 3557. Ranella (2).
- 3558. Calotta superiore (3).
- 3559. Cono superiore (4).
- 3560. Calotta inferiore (5).
- 3561. Cono inferiore (6).

3561 bis. Serie da sterzo completa per
bicilette Wolsit mod. 52-55-
56-57.

- 3562. Dado (1).
- 3563. Ranella (2).
- 3564. Calotta superiore (3).
- 3565. Cono superiore (4).
- 3566. Calotta inferiore (5).
- 3567. Cono inferiore (6).

TENDICATENA

3568. Tendicatena Legnano.



3569. Tendicatena Wolsit.

ACCESSORI
PER CICLOMOTORI
E
MOTOSCOOTERS

ATTACCHI PER POMPA



3570. Attacco ricoperto in treccia di cotone lungo cm. 25, con raccordo girevole a doppio uso.
3571. Attacco ricoperto in treccia di cotone lungo cm. 30, con raccordo girevole a doppio uso.

CANDELE E PORTACANDELE



3572. Candele **Champion** originali J 7 J.
3573. Candele **Champion** originali J 8 J.
3574. Candele **Champion** originali J 8.

3575. Portacandele in plexiglass.

CANNOTTI REGGISELLA ELASTICI



3576. Cannotto reggisella elastico da mm. 26 e mm. 26,2.
3577. Cannotto reggisella elastico da mm. 26,2, raccorciato per telai **Legnano**.
3578. Cannotto reggisella elastico da mm. 25, per telai **Bianchi**.

C A T E N E



3579. Catena Regina Extra per motoleggere $1/2 \times 3/16$, 120 maglie.



3580. Catena Regina Avio per ciclomotori $1/2 \times 1/8$, 108 maglie.
3581. Catena Regina Avio per ciclomotori $1/2 \times 3/16$, 108 maglie.



3582. Maglia di congiunzione per catena Regina Avio $1/2 \times 1/8$ oppure $1/2 \times 3/16$.



3583. Maglia di congiunzione per catena Regina Extra per moto leggera $1/2 \times 3/16$.



3584. Falsa maglia doppia per catena Regina Avio $1/2 \times 1/8$ oppure $1/2 \times 3/16$.



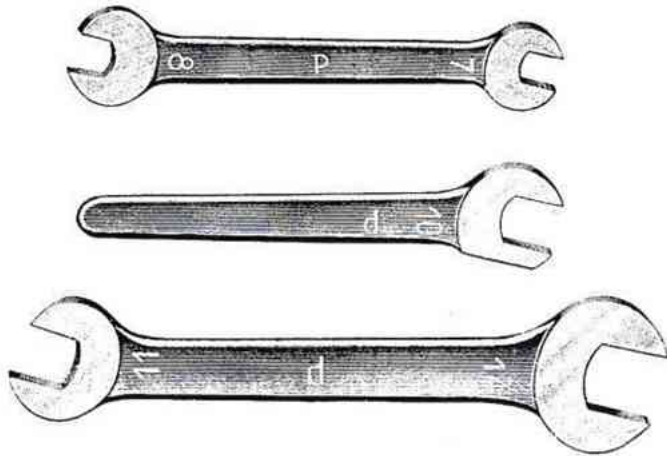
3585. Falsa maglia doppia per catena Regina Extra per moto leggera $1/2 \times 3/16$.

C E R C H I

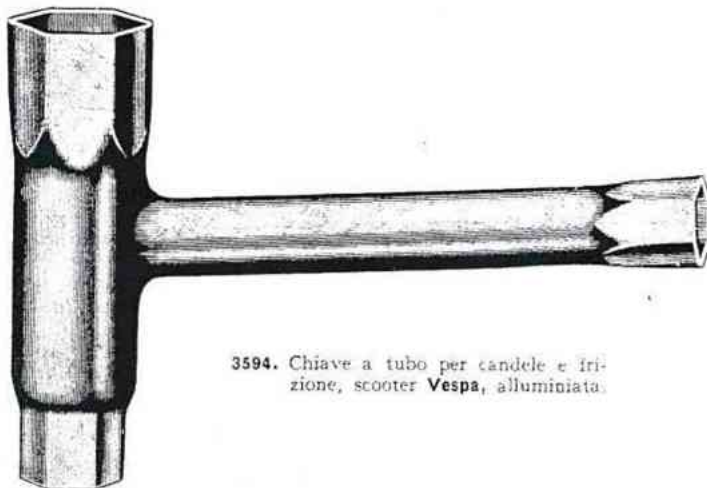


3586. Cerchio in acciaio cromato per ciclomotore, adatto a pneumatici $26'' \times 1 3/4$, a cerchietto pesante, forato e mammellato.
3587. Cerchio in acciaio verniciato nero per ciclomotore, adatto a pneumatici $26'' \times 1 3/4$, a cerchietto pesante, forato e mammellato.
3588. Cerchio in acciaio cromato per motoleggere Guzzi 65, adatto a pneumatici $26'' \times 1 3/4 \times 2$, forato e mammellato.
3589. Cerchio in acciaio cromato per motoleggere Motom, adatto a pneumatici $22'' \times 1 3/4 \times 2$, forato e mammellato.
3590. Cerchio in acciaio cromato per scooter Iso 125, adatto a pneumatici $3'' \times 12''$, forato e mammellato.
3591. Cerchio in acciaio cromato per ciclomotore, adatto a pneumatici $24'' \times 1 3/4$, a cerchietto pesante, forato e mammellato.

CHI AVI




3592. Chiavi fisse per scooter **Vespa**, serie di 3 pezzi, sbiancate.



3594. Chiave a tubo per candele e frizione, scooter **Vespa**, alluminata.



3595. Chiave a tubo per candele e frizione, scooter **Lambretta**, alluminata.

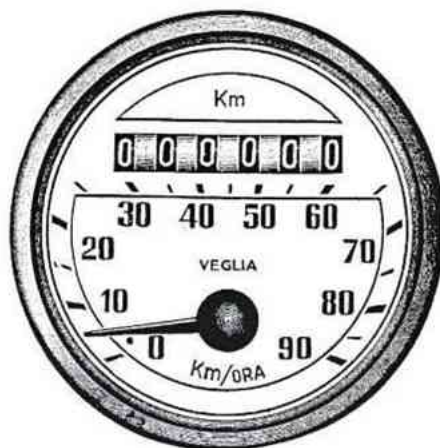


3593. Chiave **Universale** per dadi ruote e motore scooter **Lambretta**, alluminata.



3596. Chiave per candele, con cacciavite, per micromotore **Mosquito**, sbiancata.

CONTACHILOMETRI

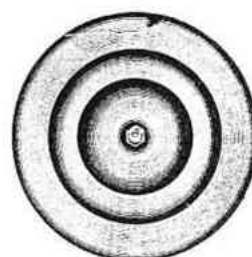


3597. Contachilometri **Veglia** per ciclomotore adatto a ruote da 26" o 28", mozzi normali, pronto da montare.
3598. Contachilometri **Veglia** per ciclomotore adatto a ruote da 26" o 28", mozzi ad espansione, pronto da montare.
3599. Contachilometri **Veglia** per motoleggera **Guzzi 65**, rinvio 11 C., completo.
3600. Contachilometri **Veglia** per scooter **Lambretta 125 C.**, rinvio 3 C., completo.
3601. Contachilometri **Veglia** per scooter **Vespa 125**, rinvio 8 C., completo.

COPRIMOZZI




3602. Coprimozzo in ottone cromato con targhetta centrale e attacco **Solex**, per scooter **Vespa**.



3603. Coprimozzo in ottone cromato senza targhetta centrale e con attacco **Solex**, per scooter **Vespa**.



3604. Coprimozzo in ottone cromato per scooter **Vespa**.



3605. Coprimozzo in ottone cromato con foro, per scooter **Vespa**.

COPRIRUOTE




3606. Copriruota in tela impermeabilizzata, mod. aperto.
3606 bis. Copriruota in plastica colorata, mod. aperto.

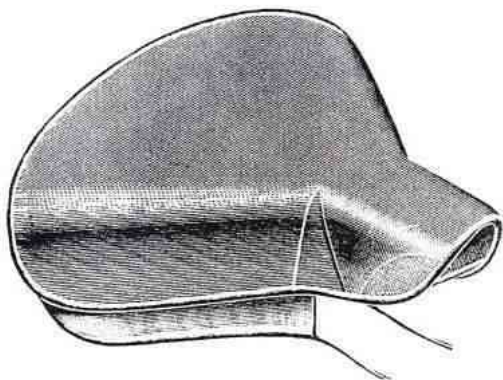


3607. Copriruota in tela impermeabilizzata, mod. chiuso.

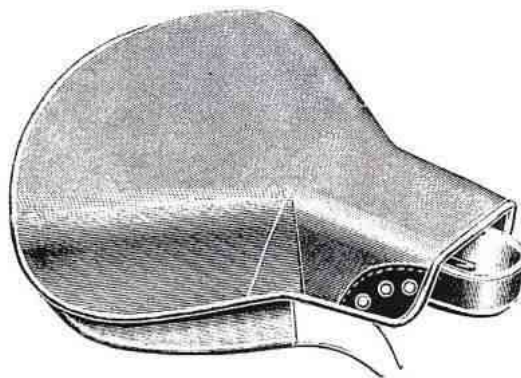
COPRISELLA



3608. Copricuscino in nylon speciale e plastica per scooters.
3609. Copricuscino in panno pesante per scooters.

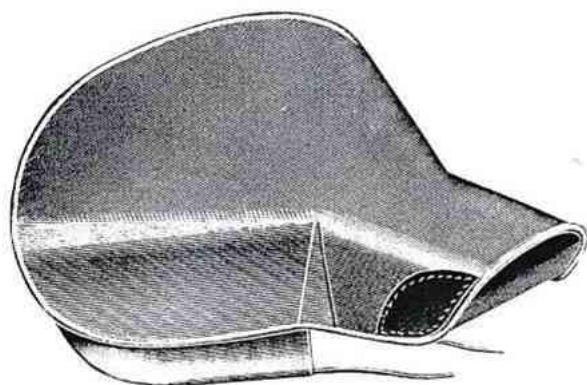


3610. Coprisella in panno pesante per scooter Vespa.



3611. Coprisella in panno pesante per scooter Lambretta.

COPRISELLA




3612. Coprisella in panno pesante per serie Redaelli.




3613. Coprisella in nylon speciale e plastica per scooters.

DISCHI COPRIRUOTA

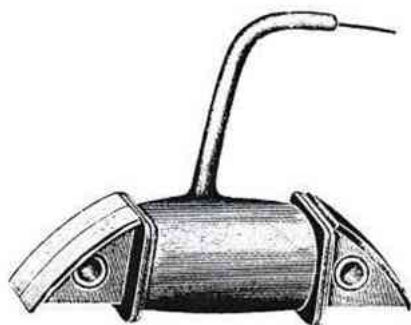


3614. Disco copriruota di scorta, in ottone cromato con contrassegno centrale "Vespa" o "Lambretta".




3615. Disco copriruota di scorta, in ottone cromato con catarifrangente e contrassegno centrale "Lambretta" o "Vespa".


EQUIPAGGIAMENTI ELETTRICI



3616. Bobina BMA 1 ad alta tensione per magnete volano, micromotore Cucciolo T 1.



3617. Bobina BMA 2 ad alta tensione per magnete volano, micromotore Cucciolo T 2.



3618. Condensatore per magnete volano, scooter Vespa (CI 102).




3619. Condensatore per magnete volano, motoleggera Guzzi 65 e scooter Lambretta magnete Filso (CI 108).



3620. Condensatore per magnete micromotore Mosquito.



3621. Presa di corrente per magnete volano, micromotore Cucciolo (PAT 406).



3622. Presa di corrente per magnete volano, micromotore Mosquito (PAT 407).



3623. Coppia contatti per magnete micromotore Mosquito 1ª serie.



3624. Coppia contatti per magnete micromotore Cucciolo T 1.



3625. Coppia contatti per magnete volano scooter Vespa.



3626. Coppia contatti per magnete volano, scooter Lambretta MF e MM.



3627. Coppia contatti per magnete micromotore Mosquito 2ª serie.



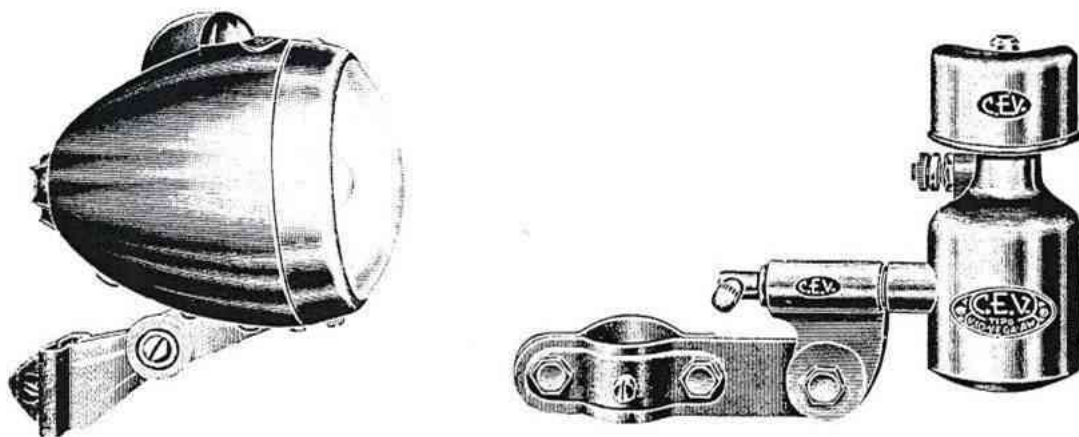
3628. Coppia contatti per magnete volano, micromotore Cucciolo T 2.



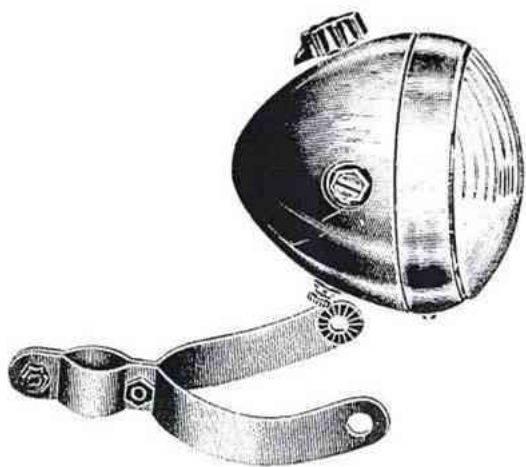
3629. Attacco per candela, a molla (ATC 112).

N. B. A richiesta si forniscono anche altri pezzi non elencati

FANALI



3630. Fanale a dinamo **C.E.V. Vega** 10 Volta 4 Watt, con riflettore cromato a due luci, messa a fuoco micrometrica e parabola argentata da mm. 65, completo di cavo e lampadine.

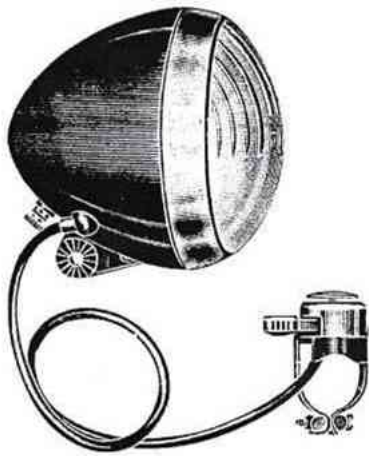


3631. Riflettore **Aprilia** bombato a due luci, in ottone cromato, completo di attacco.



3632. Riflettore **Fiamma** bombato a due luci, in ottone cromato, completo di attacco.


FANALI



3633. Riflettore **Aprilia** bombato, verniciato nero, con parabola da mm. 105, comando luce al manubrio abbinato al pulsante per segnalazioni acustiche.



3634. Fanalino posteriore catarifrangente, in ottone cromato, forma bombata.



3635. Fanalino posteriore catarifrangente, in ottone cromato, forma rettangolare.



Lampadine **Osram bilux** con attacco **B.A. 20 d**:

- | | |
|-----------------------------|-----------------------------|
| 3636. 6 Volta, 15 15 Watt. | 3637. 6 Volta, 20 20 Watt. |
| 3638. 6 Volta, 22 22 Watt. | 3639. 6 Volta, 25 25 Watt. |
| 3640. 6 Volta, 35 35 Watt. | 3641. 12 Volta, 35 35 Watt. |
| 3642. 24 Volta, 35 35 Watt. | |



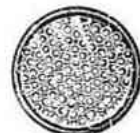

3646. Lampadine **Osram e Philips** per dinamo 6-8-10 Volta, 5 Watt.

Lampadine **Osram** per illuminazione sussidiaria con attacco **B.A. 15 d** oppure **B.A. 15 s**:

- | | |
|-----------------------------|-------------------------|
| 3643. 6 Volta, 3 e 5 Watt. | 3645. 24 Volta, 5 Watt. |
| 3644. 12 Volta, 3 e 4 Watt. | |

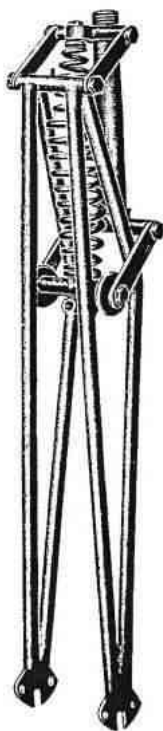


3647. Vetri per riflettori scooter **Vespa**.
 3648. Vetri per riflettori scooter **Lambretta**.
 3649. Vetri per riflettori motoleggera **Guzzi 1ª serie**.
 3650. Vetri per riflettori motoleggera **Guzzi 2ª serie**.

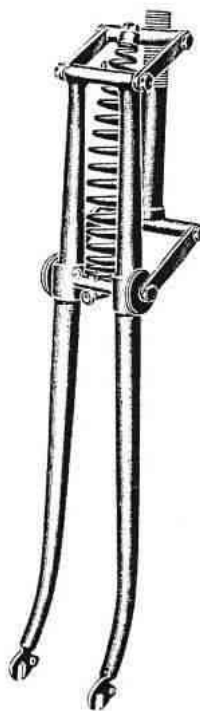


3651. Vetri sintetici per fanalino posteriore catarifrangente, forma **rettangolare**.
 3652. Vetri sintetici per fanalino posteriore catarifrangente, forma **rotonda**.

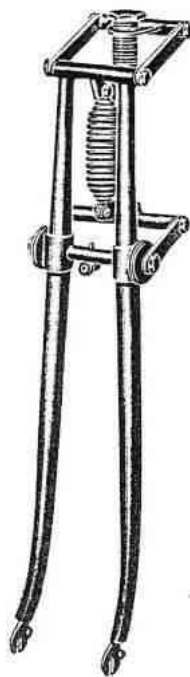
FORCELLE ELASTICHE



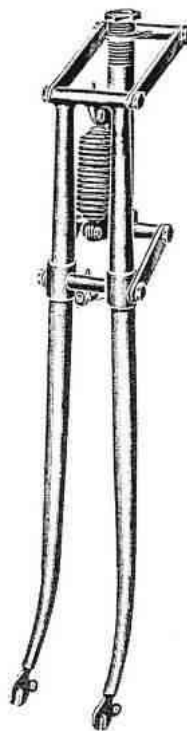
3653. Forcella elastica greggia per ciclomotori, con molla, perni e dadi cromati, **mod. 4** rinforzato per motori fino a 60 cc., perni maggiorati ed ampi ammortizzatori.



3654. Forcella elastica greggia per ciclomotori, con molla, perni e dadi cromati, **mod. 3** con ammortizzatori e molla a pressione.



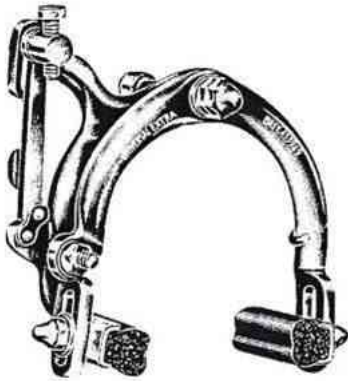
3655. Forcella elastica greggia per ciclomotori, con molla, perni e dadi cromati, **mod. 2** con ammortizzatori.



3656. Forcella elastica greggia per ciclomotori, con molla, perni e dadi cromati, **mod. 1** tipo normale.

N. B. Nell'ordinazione indicare sempre la misura delle ruote e dello sterzo

F R E N I



3657. Freno Universal posteriore per ciclomotore, con ancoraggio, in acciaio cromato, senza leve ma con trasmissione.




3658. Freno Universal anteriore per ciclomotore, con ancoraggio, in acciaio cromato, senza leve ma con trasmissione.




3659. Freno Universal posteriore per ciclomotore, in acciaio cromato, senza leve ma con trasmissione.



3660. Freno Universal anteriore per ciclomotore, in acciaio cromato, senza leve ma con trasmissione.



3661. Freno posteriore ad espansione con mozzo, per ciclomotore.



3662. Freno anteriore ad espansione, con mozzo, per ciclomotore.

GUARNIZIONI GOMMA



3663. Anello per supporto elastico-scooter Vespa.



3664. Cappuccio coprimolla del molleggio anteriore-scooter Lambretta C.




3665. Cappuccio isolante AT dell'accensione-scooter Vespa.



3666. Cappuccio isolante per protezione della candela-scooter Vespa.



3667. Guarnizione fra diaframma scocca e raccordo d'ammissione-scooter Vespa.



3668. Guarnizione dell'ammortizzatore scooter Vespa.


3669. Guarnizione fra coperchio e carter della frizione per scooter Vespa.



3670. Guarnizione per il cofano-scooter Vespa.



3671. Guarnizione per la ruota anteriore-scooter Lambretta C.



3672. Manicotto di protezione della trasmissione-scooter Vespa.



3673. Passacavo per impianto elettrico-scooter Vespa.




3674. Profilo di protezione del bordo interno per la pedana scooter Vespa.



3675. Profilo di protezione della pedana scooters Vespa e Lambretta.



3676. Protezione per la leva del pedale di avviamento scooter Vespa.



3677. Rivestimento per il pedale del freno scooter Vespa.



3678. Tampone traversa motore scooter Vespa.




3679. Tampone elastico anteriore per scooter Ape.



3680. Tampone inferiore dell'ammortizzatore idraulico scooter Vespa.




3681. Tampone superiore dell'ammortizzatore idraulico scooter Vespa.



3682. Tappeto per scooters Lambretta LC e Vespa, in colore nero.
3683. Tappeto per scooters Lambretta LC e Vespa, in colore avana.

LEVAPNEUMATICI



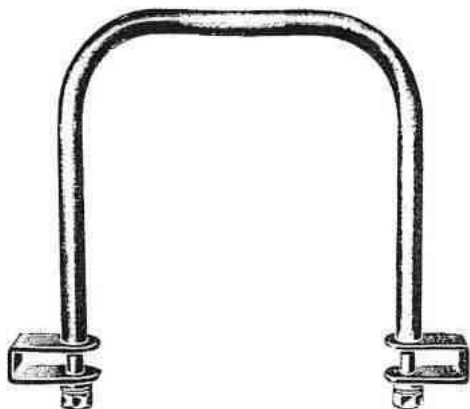
3684. Levapneumatici per moto, tipo pesante.

LUCCHETTI




3685. Lucchetto **Universal** in corda di acciaio ricoperta in plastica, colori assortiti.


MANIGLIE



3687. Maniglia cromata per passeggero posteriore, con attacchi al portapacco, per scooter **Vespa**.




3686. Maniglia cromata per passeggero posteriore, con attacchi al portapacco, per scooters **Lambretta A e B**.



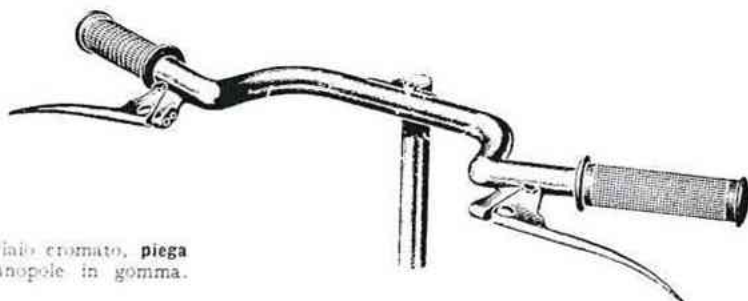
3688. Maniglia cromata per passeggero posteriore, con attacchi ai bulloni della sella anteriore, per scooters **Lambretta C e LC**.

3689. Maniglia cromata per passeggero posteriore, con attacchi ai bulloni della sella anteriore, per scooter **Vespa**.

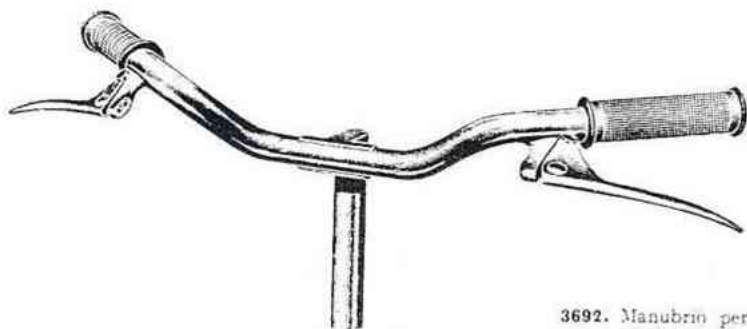
MANUBRI



3690. Manubrio per ciclomotore, in acciaio cromato, **piega normals**, completo di leve e manopole in gomma.



3691. Manubrio per ciclomotore, in acciaio cromato, **piega Condor**, completo di leve e manopole in gomma.

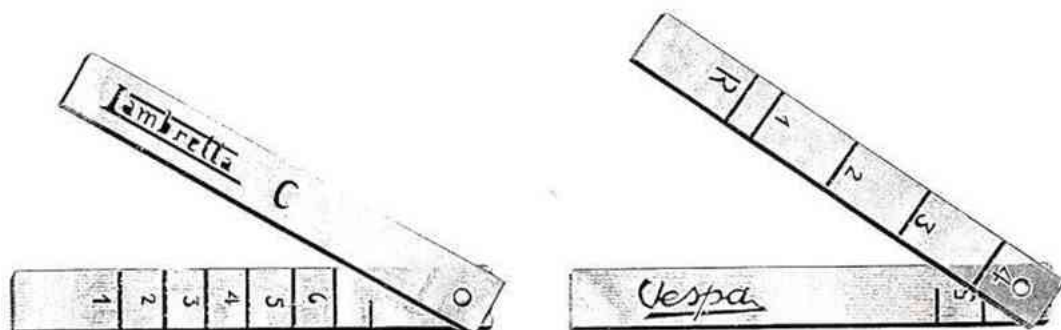


3692. Manubrio per ciclomotore, in acciaio cromato, **piega sport rialzata**, completo di leve e manopole in gomma.




3693. Manubrio per motoleggera **Guzzi 65**, in acciaio cromato, **piega Condor**, completo di leve e manopole in gomma, con attacco speciale.

MISURATORI

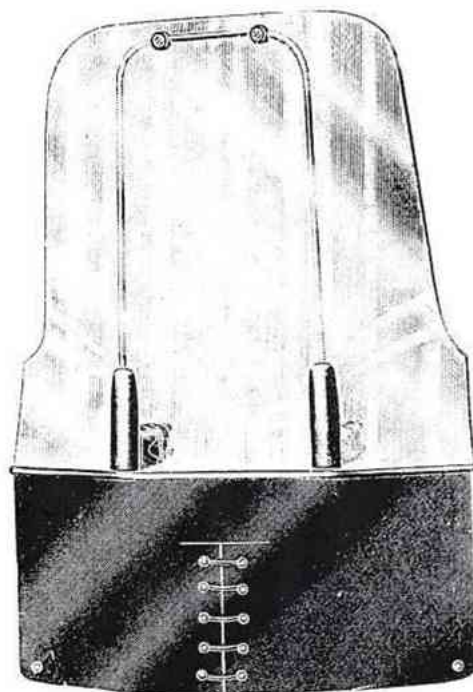


3694. Misuratori per benzina, in composizione speciale, completi di astuccio in plastica, per motoleggera Guzzi 65, M.V.A., M.V.B., Gilera 125, Morini 125, e per scooters Vespa, Lambretta B, C, LC e Iso.

PARABREZZA

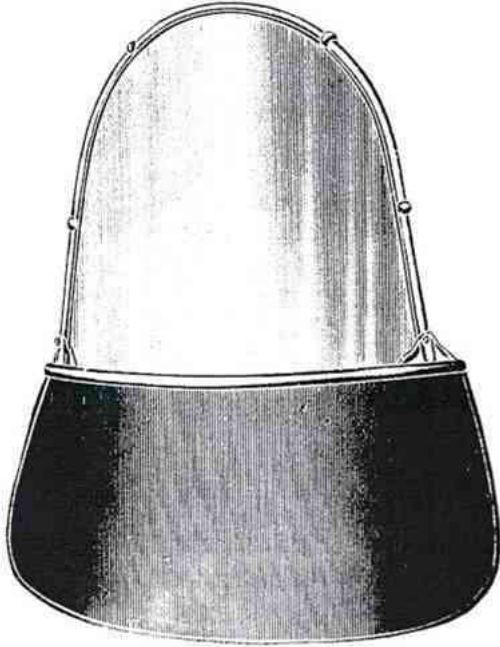


3695. Parabrezza Sicoflex tipo Artiglio, attacchi cromati, per scooters Vespa, Lambretta C e LC.



3696. Parabrezza Sicoflex tipo Artiglio, attacchi cromati, per motoleggera Guzzi 65.

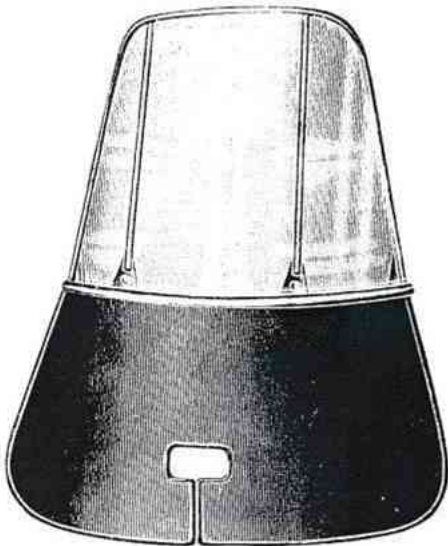
PARABREZZA



3697. Parabrezza tipo lusso in Rhodoit, attacchi mod. **Universale** regolabili, con grembiolino, per scooters **Vespa** e **Lambretta LC**.




3698. Parabrezza **Universale** in celluloido pesante, pieghevole e adattabile a motoleggera e scooters.



3699. Parabrezza tipo lusso in Rhodoit, attacchi mod. **Universale** regolabili, con grembiolino, per motoleggera **Guzzi 65**, **Motom**, **M.V.** e per scooters **Lambretta BC** e **Iso**.


PARAURTI



3700. Paraurti tipo sport, anteriore e posteriore, in lega speciale, con placchette Vespa.



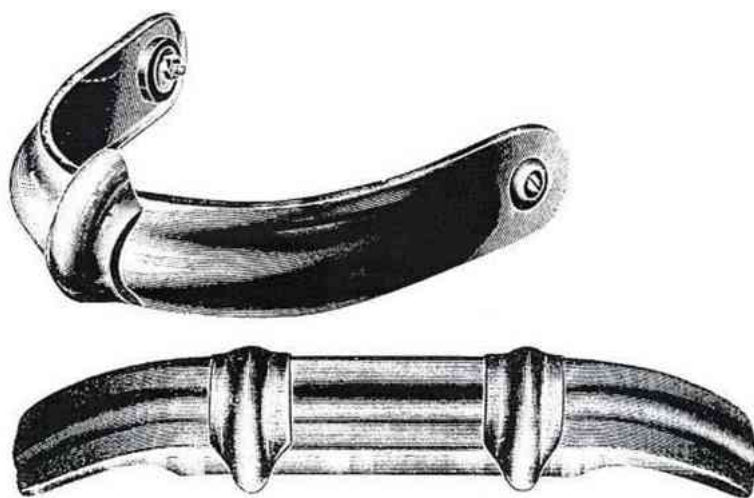
3701. Paraurti tipo sport, anteriore e posteriore, in lega speciale, con placchette Lambretta.



3702. Paraurti tipo turismo, in acciaio cromato, per scooter Vespa, con o senza iniziali della città, oppure con iniziali della città sul posteriore e targhetta Vespa sull'anteriore.



3703. Paraurti tipo turismo, in acciaio cromato, per scooter Lambretta, con o senza iniziali della città, oppure con iniziali della città sul posteriore e targhetta Lambretta sull'anteriore.



3704. Paraurti tipo extra lusso, in ottone cromato per scooters Vespa, Lambretta e Iso.

PNEUMATICI



- 3705. Coperture **Pirelli** per motoscooters, in tutte le misure.
- 3706. Camere d'aria **Pirelli** per motoscooters, in tutte le misure.
- 3707. Coperture **Michelin** per motoscooters, nelle misure 3,50 8 e 4,00 8.
- 3708. Camere d'aria **Michelin** per motoscooters, nelle misure 3,50 8 e 4,00 8.
- 3709. Coperture **Pirelli** per motocicli, in tutte le misure.
- 3710. Camere d'aria **Pirelli** per motocicli, in tutte le misure.
- 3711. Coperture **Michelin** per motocicli, in tutte le misure.
- 3712. Camere d'aria **Michelin** per motocicli, in tutte le misure.

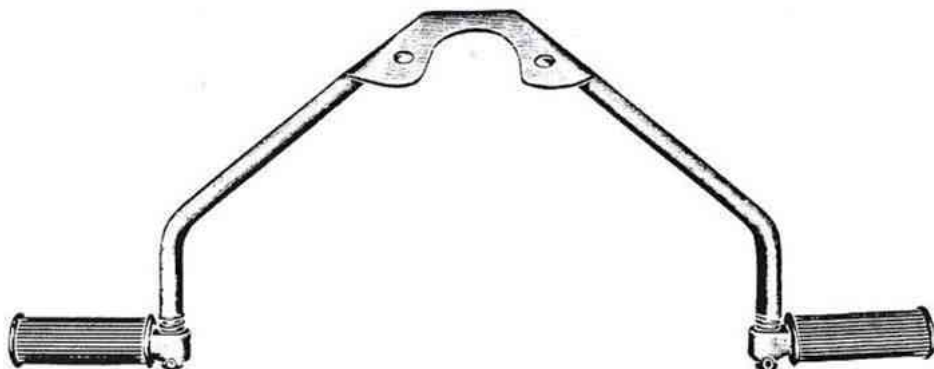


- 3713. Copertura **Michelin** per motoleggere **Guzzi 65**, misura 26" x 1 3/4 x 2.
- 3714. Camere d'aria **Michelin** per motoleggere **Guzzi 65**, misura 26" x 1 3/4 x 2.
- 3715. Coperture **Pirelli** per motoleggere e ciclomotori, in tutte le misure.
- 3716. Camere d'aria **Pirelli** per motoleggere e ciclomotori, in tutte le misure.

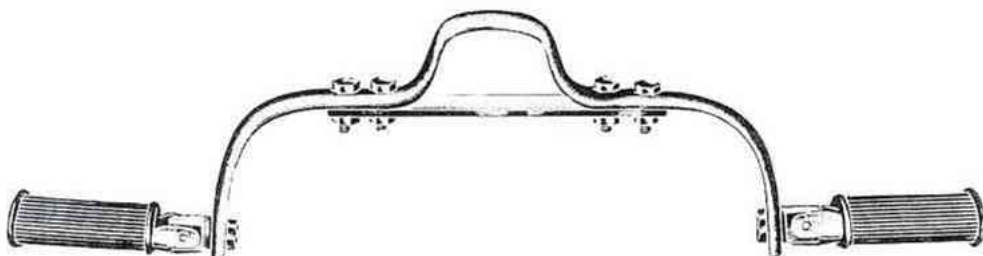
POGGIAPIEDI



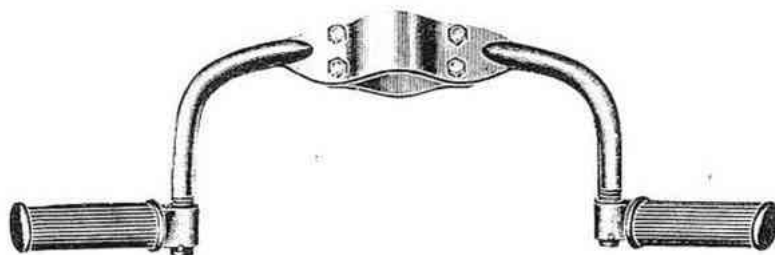
3717. Poggiapiedi per passeggero, a snodo lungo, in acciaio cromato con pedali girevoli rivestiti in gomma, per scooter **Vespa**.



3718. Poggiapiedi per passeggero, in acciaio cromato, con pedali girevoli rivestiti in gomma, per scooter **Lambretta C**.




3719. Poggiapiedi per passeggero, in acciaio cromato, con pedali rialzabili rivestiti in gomma, per scooter **Lambretta A, B, C**.




3720. Poggiapiedi per passeggero, attacco a morsetto, in acciaio cromato, con pedali girevoli rivestiti in gomma, per scooter **Lambretta C**.

POGGIAPIEDI



3721. Poggiapiedi per passeggero, serie di due pezzi destro e sinistro, verniciati in rosso, con pedali rialzabili rivestiti in gomma, per motoleggera **Guzzi 65**.




3722. Poggiapiedi per passeggero, serie di due pezzi, in lega speciale, con pedali girevoli rivestiti in gomma, per scooter **Vespa**.



3723. Poggiapiedi per passeggero, serie di due pezzi, in lega speciale, con pedali rialzabili rivestiti in gomma, per scooter **Vespa**.



3724. Poggiapiedi per passeggero, serie di due pezzi, in lega speciale, a rialzo, per scooter **Vespa**.



3725. Poggiapiedi per passeggero, serie di due pezzi, in acciaio sbiancato, per ciclomotori e motoleggera.

PORTABANDIERINE



3726. Portabandierina da applicare al dorso del parafango, per scooters.



3727. Portabandierina da applicare alla vite forcella, per scooter **Lambretta**.



3728. Portabandierina tipo **Universale** per motoleggera **Guzzi 65** e **Motom**.



3729. Portabandierina tipo **Universale** per motoscooters e moto.

PORTABANDIERINE E BANDIERINE



3730. Bandierina in tela litografata a 4 colori « Legnano ».
3731. Bandierina in tela litografata con colori squadre calcio.




3732. Portabandierina a riccio da applicare al bullone centro arco di freno sportivo, per ciclomotori e biciclette.



3733. Portabandierina a molla da applicare al bullone centro arco di freno sportivo, per ciclomotori e biciclette.




3734. Portabandierina da applicare al perno mozzo anteriore, per ciclomotori e biciclette.



3735. Portabandierine doppio da applicare al bullone centro arco di freno sportivo, per ciclomotori e biciclette.

PORTABOLLI



3736. Portabollo **Eco**, per moto, motofurgone e auto.
3737. Portabollo **Alfa**, per moto e scooters, in alluminio fuso.
3738. Portabollo **Alfa**, per ciclomotori, in alluminio fuso.

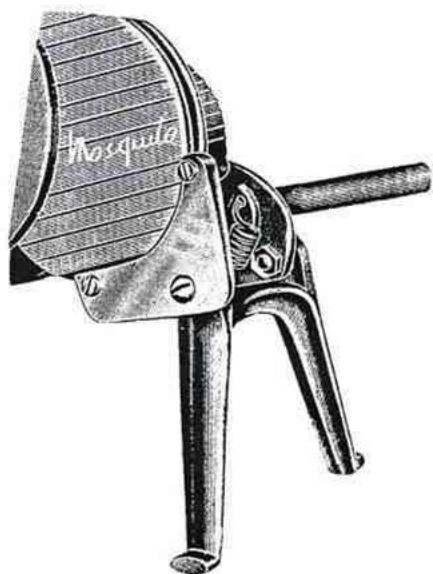


3739. Portabollo rettangolare in ottone cromato.




3740. Portabollo brevettato a cerniera, in alluminio fuso.

PORTACICLI E PORTATARGA



3741. Portaciclo in lega leggera per micromotore **Mosquito**, da applicare al motorino.
3742. Portaciclo in lega leggera per micromotore **Cucciolo**, da applicare al motorino.



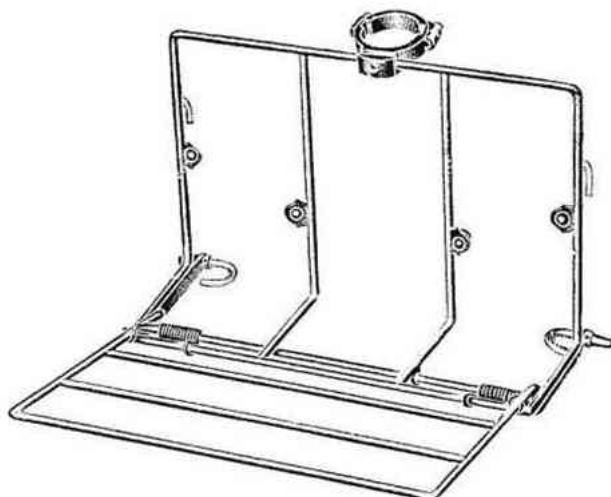
3743. Portatarga con fanalino e cornice di ottone cromato, per scooters e motoleggere.
3744. Portatarga **Simplex** ricoperto in celluloido nera, per scooters e motoleggere.
3745. Portatarga **Eco** con sigla "I", ricoperto in celluloido nera, per scooters e motoleggere.

PORTAPACCHI

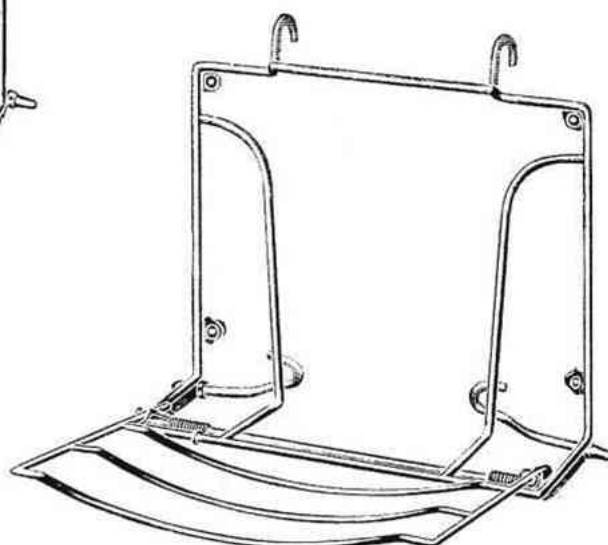


3746. Portapacchi da applicare al manubrio dello scooter **Lambretta B**, cromato.

PORTAPACCHI



3747. Portapacchi da applicare al manubrio dello scooter **Lambretta C**, cromato.

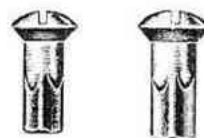


3748. Portapacchi da applicare al paragambe dello scooter **Vespa**, cromato.
3749. Portapacchi da applicare al paragambe dello scooter **Lambretta LC**, cromato.

RAGGI E NIPPLES



3750. Raggi **Stella** da mm. 3 verniciati nero, nelle lunghezze da mm. 180 a mm. 275, con nipples.
3751. Raggi **Stella** da mm. 3 ingrossati alle due estremità, verniciati nero, nelle lunghezze da mm. 225 a mm. 275, con nipples.
3752. Raggi **Stella** da mm. 3,5 ingrossati alla testa, verniciati nero, lunghi mm. 135, con nipples.

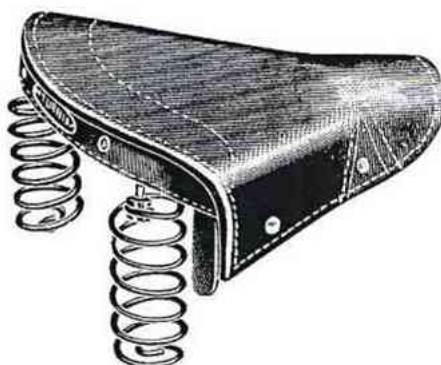


3753. Nipples **Stella** da mm. 3, in ottone.
3754. Nipples **Stella** da mm. 3,5, in ottone.


SELLE E CUSCINI



3755. Sella Saturnia tipo Terry per ciclomotore, con molle e morsetto nichelati, copertina in pelle, tinte assortite.




3756. Sella Saturnia tipo Terry per moto 125, molle verniciate nere, copertina in dermoide pesante nera.




3757. Cuscino in gommapiuma per motoleggera Guzzi 65, da applicare al portapacco, con rialzino, copertina in pelle rossa e maniglia cromata.

3758. Cuscino in gommapiuma per moto 125, da applicare al portapacco, con rialzino, copertina in pelle nera o rossa e maniglia cromata.

3759. Cuscino in gommapiuma per moto 125, da applicare al portapacco, con rialzino, copertina in vinilpelle nera o rossa e maniglia cromata.

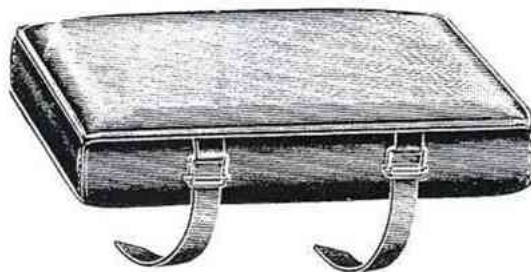


3760. Cuscino in gommapiuma per moto 125, da applicare al parafango, copertina in pelle nera o rossa, con rialzino.



3761. Cuscino in gommapiuma per scooters, con copertina in pelle.

3762. Cuscino in gommapiuma per scooters, con copertina in vinilpelle.



3763. Cuscino in crine e gomma per motoleggera Guzzi 65 e moto 125, con copertina in pelle nera o rossa.

3764. Cuscino in crine e gomma per motoleggera Guzzi 65 e moto 125, con copertina in vinilpelle, nera o rossa.

SELLE

PARTI DI RICAMBIO



3765. Molla per sella da ciclomotore, tronco conico, in acciaio nichelato.



3766. Molla per sella da ciclomotore, cilindrica, in acciaio nichelato.



3767. Molla per sella scooters Vespa e Lambretta, in acciaio cromato.




3768. Molla per sella moto 125, in acciaio verniciato nero.

SPAZZOLINI




3769. Spazzolino per pulire candele, con fili di ottone.

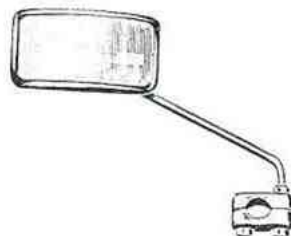


3770. Spazzolino tascabile per pulire candele, con fili di ottone, completo di astuccio.

SPECCHI

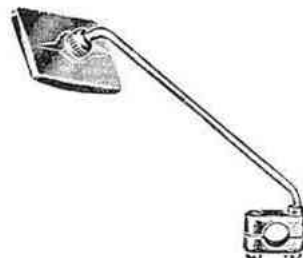


3771. Specchio retrovisivo con vetro curvo triangolare, attacco a cassetta, con portabollo o contrassegno posteriore, in ottone cromato.




3772. Specchio retrovisivo con vetro curvo rettangolare, attacco a cassetta per scooter Vespa, verniciato in grigio.

3773. Specchio retrovisivo con vetro curvo rettangolare, attacco a cassetta, per scooter e motoleggera, in ottone cromato.




3774. Specchio retrovisivo con snodo brevettato e vetro curvo rettangolare, attacco a cassetta, per scooter e motoleggera, in ottone cromato.

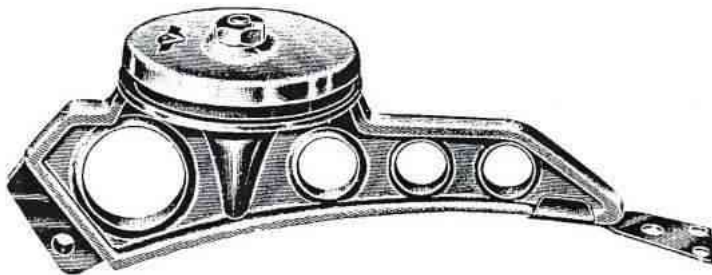
SUPPORTI



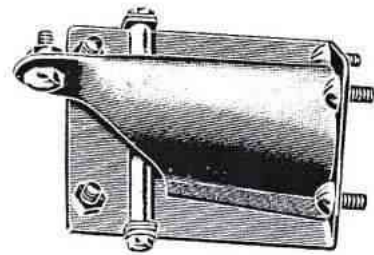
3775. Supporto ruota scorta, **modello Gita**, in acciaio stampato, per scooter **Lambretta C**.
 3776. Supporto ruota scorta, **modello sport**, in acciaio corazzato, per scooter **Lambretta C**.



3777. Supporto ruota scorta, **modello Gran Turismo**, in acciaio stampato, per scooter **Lambretta LC**.




3778. Supporto ruota scorta, **modello Gran Turismo**, in acciaio corazzato, per scooter **Vespa**.



3779. Supporto ruota scorta, **modello sport**, in acciaio stampato, con ammortizzatore, per scooter **Vespa**.

TRASMISSIONE E CAVI

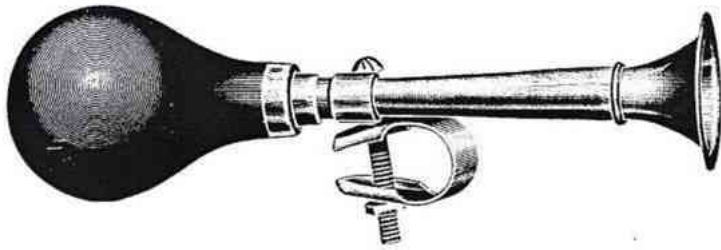


3780. Trasmissione per: gas, aria, freno anteriore e posteriore, frizione, per motoleggere e scooters.
 3781. Cavi interni per: gas, aria, freno anteriore e posteriore, frizione, per motoleggere e scooters.
 3782. Cavo a treccia sterlingato, per candele.
 3783. Cavo a treccia sterlingato alla cellulosa, per candele.




3784. Copritrasmissione in rhodoid, colori assortiti.

TROMBE



3785. Tromba acustica, da cm. 20, in ottone cromato.
 3786. Tromba acustica, da cm. 25, in ottone cromato.



3787. Linguette di ricambio per trombe acustiche.

VALVOLE



3788. Valvola Regina 25 x 35 x 90, per scooter Vespa.
 3789. Valvola Regina 25 x 36 x 110, per scooter Vespa.



3790. Valvola Regina 8 x 35, per moto.



3791. Valvola Regina 8 x 47, per moto.



3792. Valvola Regina 8 x 42 x 110, per scooter Vespa.
 3793. Valvola Regina 10 x 90 a una curva, per moto.



3794. Meccanismo interno per valvole.



3795. Coperchietto cieco, per valvola.



3796. Coperchietto con taglio, per valvola.

UTENSILERIA

UTENSILERIA

ALESATORI



3797. Alesatore da mm. 9 per chiavelle.
3798. Alesatore da mm. 16,2 per pedivelle.



3799. Alesatore da mm. 22,2 per manubri.
3800. Alesatore da mm. 26,2-26,3-26,5 per reggisella.


APPARECCHI DIVERSI



3801. Apparecchio a cremagliera per forare cerchi da bicicletta.
3802. Apparecchio a cremagliera per forare cerchi da moto.



3803. Apparecchio a forcella per centrare ruote.



3804. Apparecchio per pressare calotte sterzo.



3805. Apparecchio per montare e smontare i pignoni delle ruote libere triple e quadruple.



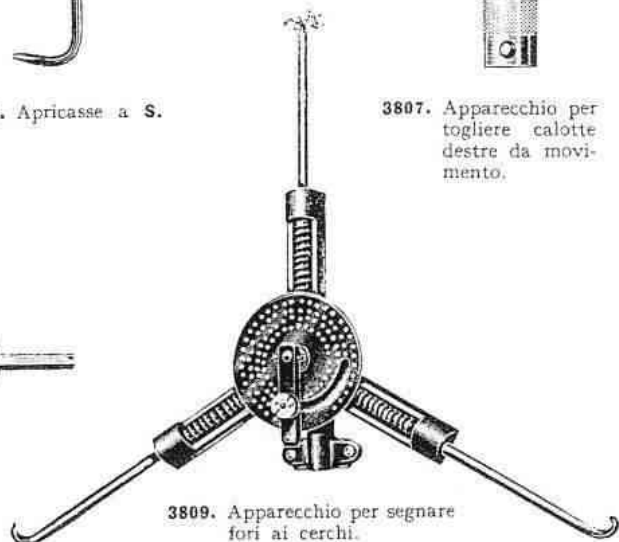
3806. Apricasse a S.



3807. Apparecchio per togliere calotte destre da movimento.



3808. Apparecchio per squadrare forcelle.



3809. Apparecchio per segnare fori ai cerchi.

UTENSILERIA

CACCIAVITI



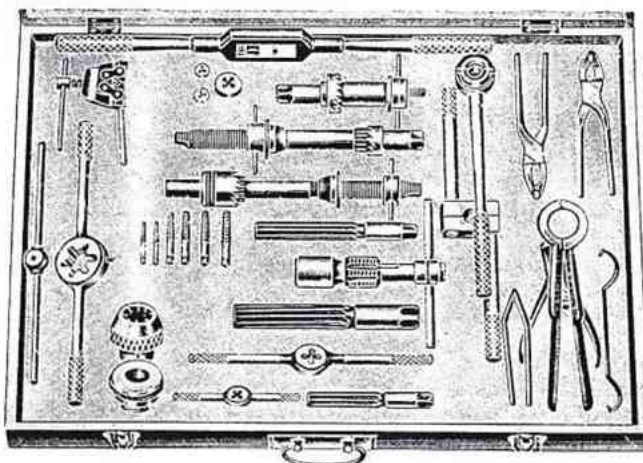
3810. Cacciavite tipo **Americano**, nelle lunghezze da mm. 175 - 200 - 250.
3811. Cacciavite tipo **Francese** con lama doppia intercambiabile lunga mm. 140/160.



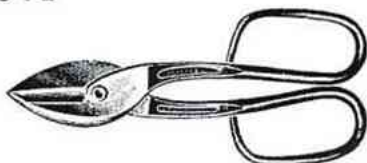
3812. Cacciavite **extra robusto**, lama quadra lunga mm. 150.

CASSETTA UTENSILI

3813. Cassetta utensili contenente:
1 tagliacatena; 1 giramaschi fisso; 1 portafiliera con filiera per canotto sterzo; 1 portafiliera con filiera per mozzi ant. e post.; 1 portafiliera con filiera per bacchette parafranghi e 2 filiere per raggi; 1 fresa per base testa forcella; 1 guida per flettare canotto forcella; 2 maschi per pedali; 2 maschi per dadi mozzi; 2 maschi per bacchette parafranghi; 1 alesatore per pedivelle; 1 alesatore per manubrio; 1 alesatore per reggisella; 1 maschio per movimento registrabile; 1 fresa sterzo tipo B; 1 fresa sterzo tipo Thompson; 1 fresa per scatole movimento; 1 giramaschi regolabile; 1 levaruotilibere; 2 pinze per coni; 1 tronchesino; 1 tenaglia leva calotte sinistre; 1 chiave a S; 1 chiave a compasso; 1 leva reggisella.



CESOIE



3814. Cesoia tipo **Italia**, destra.



3815. Cesoia a lame corte curve.

CHIAVI



3816. Chiave a rullino.



3817. Chiave a corsoio.



3818. Chiave tipo **Clyburn**.



3819. Chiave tipo **Ingliss**.



3820. Chiave tipo **Crescent**, in diverse lunghezze.




3821. Chiave fissa per dadi, a due bocche, grandezze diverse, cromata.
3822. Chiave fissa per dadi, a due bocche, grandezze diverse, brunita.



3823. Chiave a tubo per dadi, cromata, aperture diverse.
3824. Chiave a tubo per dadi, brunita, aperture diverse.



3825. Chiave fissa **Hazet** cromata, nelle grandezze del 3 - 6 - 8 - 9 - 10.
3826. Chiave fissa **Hazet** brunita, nelle grandezze del 3 - 6 - 8 - 9 - 10.



3827. Chiave a compasso per calotte, movimento e sterzo.

UTENSILERIA


segue **CHIAVI**



3828. Chiave snodabile, per calotte movimento.

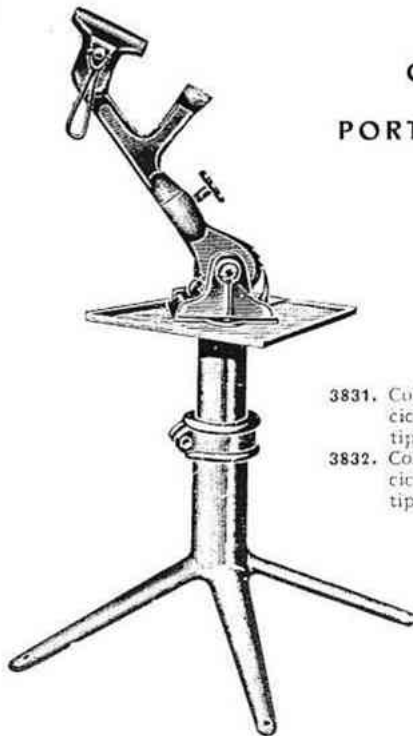


3829. Chiave a S per controranelle movimento.



3830. Chiave **Universale** per smontare calotte movimento e ruote libere.

COLONNE PORTABICICLETTE

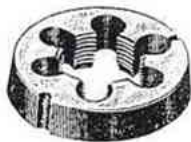


3831. Colonna portabici-
ciclette **Atlante**
tipo **A**.
3832. Colonna portabi-
ciclette **Atlante**
tipo **lusso**.



3833. Colonna portabi-
ciclette **Ercole** a
due bracci.

FILIERE E FRESETTE



3834. Filiera di ricambio,
per cannotti sterzo.



3835. Filiera di ricambio,
per perni di mozzi,
misure diverse.



3836. Filiera di ricambio,
per bacchette para-
fanghi, viteria e rag-
gi, misure diverse.



3837. Fresetta di ricam-
bio, per frese sterzo
tipo **B** (esterna).



3838. Fresetta di ricam-
bio, per frese sterzo
tipo **B** (interna).



3839. Fresetta di ricam-
bio, per frese sterzo
tipo **Thompson** (per
intestare).



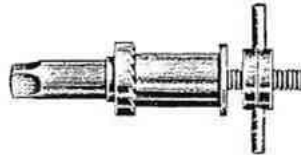
3840. Fresetta di ricam-
bio, per frese sterzo
tipo **Thompson** da
mm. 30.

UTENSILERIA


FRESE



3841. Fresa per sterzo tipo B.



3842. Fresa per spianare scatole movimento.



3843. Fresa registrabile per base testa forcella.



3844. Fresa per sterzo tipo Thompson, con tirante lungo.



3845. Fresa per sterzo tipo Thompson con alesatore ad espansione.



3846. Fresa per sterzo tipo Thompson, fissa.

GIRAMASCHI




3847. Giramaschio tipo Americano, apertura pollici:
 $1/16-1/4$; $1/16-3/8$; $3/16-1/2$;
 $1/4-3/4$; $3/8-1''$;




3848. Giramaschi regolabile con apertura da mm. 1 a mm. 6 oppure da mm. 1 a mm. 8.
 3849. Giramaschi fisso a 4 fori per maschi pedali e dadi mozzi.

LEVACHIAVELLE E LEVAPEDIVELLE



3850. Levachiavelle e pressachiavelle a tenaglia.



3851. Levachiavelle a morsetto.



3852. Levapedivelle a morsetto.


LEVAREGGISELLA E LEVARUOTELIBERE



3853. Levareggisella a due bulloni.



3854. Levaruotelibere tipo Simplex.
 3855. Perni di ricambio per detto.



3856. Levaruotelibere Universale, adatto a tutte le ruote libere.

UTENSILERIA

LIME E MANICI



3857. Lima Camoscio piatta parallela, da 8'', 12'', 18'', taglio mezzo dolce.



3858. Lima Camoscio mezza tonda, da 8'', 12'', 18'', taglio mezzo dolce.



3859. Lima Camoscio tonda, da 5'', 7'', 9'', 12'', taglio mezzo dolce.



3860. Lima Camoscio triangolare, da 8'', 12'', 18'', taglio mezzo dolce.




3861. Lima Camoscio quadra, da 4'', 7'', 10'', 18'', taglio mezzo dolce.



3862. Lima Camoscio a coltello, da 5'', 8'', 12'', taglio mezzo dolce.



3863. Lime Sanison a mazzo, piatte, a punta.



3864. Lime Samson a mazzo, mezza tonde.



3865. Manici per lime, tipo corrente, con ghiera di metallo, nelle lunghezze di mm. 80, 90, 100, 110, 120, 130, 140, 160.

MARTELLI E MAZZUOLE



3866. Martello Mauser del peso di gr. 250.




3867. Martello tipo Tedesco del peso di gr. 400.



3868. Mazzuola in legno di frassino del peso di gr. 400.

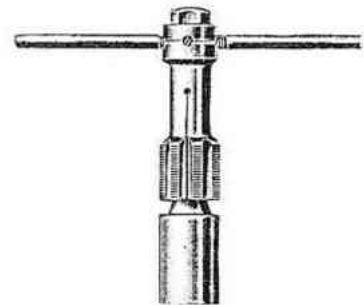
MASCHI



3869. Maschio fisso per oliatori e viti.
3870. Maschio fisso per dadi e mozzi.
3871. Maschio fisso per pedali, destro o sinistro.



3872. Maschio fisso per movimento, completo di portamaschio e guida.
3873. Maschio di ricambio.
3874. Guida di ricambio.
3875. Portamaschio di ricambio.



3876. Maschio per movimento, ad espansione.
3877. Maschio di ricambio.
3878. Guida di ricambio.

UTENSILERIA


METRI - MICROMETRI - CALIBRI



3879. Metro tascabile, in acciaio.




3882. Calibro « Mauser » con punte a coltello.



3880. Micrometro ad arco, tipo semplice, con apertura mm. 0-15.

3881. Micrometro ad arco, con vite sensitiva e vite di fermo, con apertura mm. 0-25.

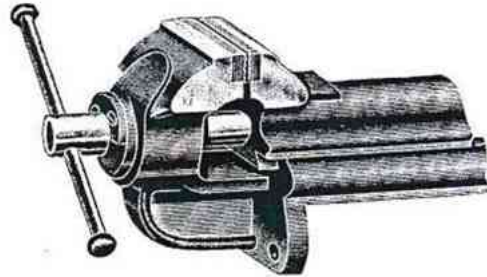
MOLE SMERIGLIO



3883. Mola smeriglio di Elektro-Corindone, grana fine o grana media, diametro mola mm. 150, spessore mm. 20.

3883-bis. Mola smeriglio di Elektro-Corindone, grana fine o grana media, diametro mola mm. 150, spessore mm. 25.


MORSE



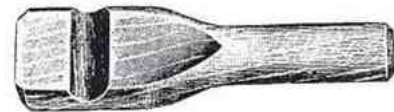
3884. Morsa parallela da banco, tipo Boley, larghezza delle ganasce mm. 80, apertura massima mm. 100.

3885. Morsa parallela da banco, tipo Boley, larghezza delle ganasce mm. 120, apertura massima mm. 180.

MORSETTI E RADDRIZZATUBI




3886. Morsetto legno con cerniera, per tubi da mm. 22,2 - 25,4 - 28,6.



3887. Raddrizzatubi in legno, per tubi da mm. 22,2 - 25,4 - 28,6.

OLIATORI



3888. Oliatore in un sol pezzo, con canna svitabile e regolatore, capacità litri 0,250.



3889. Oliatore con pompa interna aspirante, capacità litri 0,250.



3890. Siringa ingrassatrice a vite, completa di tubo flessibile.
3891. Tubo flessibile di ricambio.

UTENSILERIA

PENNELLI



3892. Pennello largo per pulizia.



3893. Pennello Sifé per filettare (1).



3894. Pennello per ritocchi vernice (2).

PINZE



3895. Pinza estensibile Poligrif.



3896. Pinza Universale, lunga mm. 160.

3897. Pinza Universale, lunga mm. 190.



3898. Pinza regolabile, per dadi.

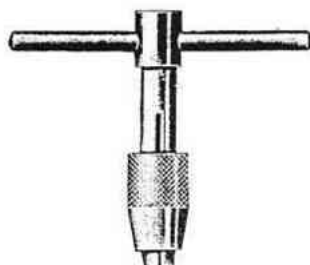


3899. Pinza curva, per coni.




3900. Pinza diretta, per coni.

PORTAUTENSILI



3901. Portautensili Universale, con mandrino a tre griffe, apertura da mm. 5 a 7.

PUNTE ELICOIDALI



3902. Punte elicoidali in acciaio rapido, gambo cilindrico, diametri diversi.

PORTAFILIERE



3903. Portafiliera completa per filettare cannotti.

3904. Portafiliera nuda, per cannotti.



3905. Portafiliera completa, per filettare perni mozzi.

3906. Portafiliera completa, per filettare bacchette parafranghi e viteria.

PUNTERUOLI



3907. Punteruolo in acciaio, tipo tondo, diametro mm. 5.



3908. Punteruolo in acciaio, tipo tondo, diametro mm. 4.

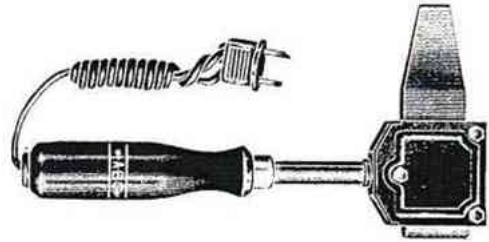
3909. Punteruolo in acciaio, tipo tondo, con testa quadra, diametro mm. 4.

UTENSILERIA

SALDATORI ELETTRICI



3910. Saldatore elettrico con voltaggio universale, adatto a tutte le tensioni da 110 a 260 Volta.



3911. Saldatore elettrico tipo N. 1 (indicare per quale Voltaggio serve).

SCALPELLI



3912. Scalpello in acciaio, tipo piatto rinforzato, larghezza del taglio mm. 20.



3913. Archetto per seghetto metallo, tipo fisso, con lama girevole, per seghetto da 12".

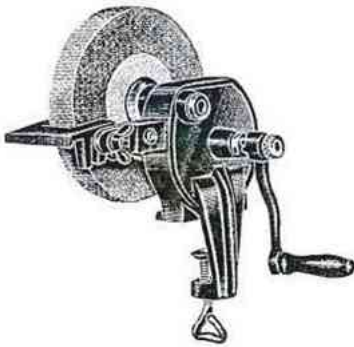


3914. Archetto per seghetto metallo, tipo americano allungabile con lama, per seghetto da 8" a 12".



3915. Seghetto per metallo "Grisetta", denti e dorso temperati, da 12" con 32 denti.

SMERIGLIATRICI



3916. Smerigliatrice a mano originale "E.H.A.", diametro mola mm. 150, spessore mm. 20.



3917. Smerigliatrice a mano originale "Ixon", diametro mola mm. 150, spessore mm. 25.

SPAZZOLE DIVERSE



3918. Spazzola con filo di acciaio fuso e temperato, a 4 ranghi, manico curvo.



3919. Spazzola con filo di acciaio fuso e temperato, a 39 mazzetti, manico dritto.



3920. Spazzola con filo di acciaio fuso e temperato, a 2 ranghi, manico curvo.

UTENSILERIA

segue SPAZZOLE DIVERSE



3921. Spazzola con filo di acciaio fuso e temperato, a 3 ranghi, manico lungo curvo.



3922. Spazzolino per candele, in filo di ottone.



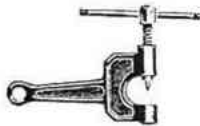
3923. Spazzola per lime, con filo di acciaio temperato.

SQUADRE




3924. Squadre di precisione con bordi rettificati, lunghezza del lato maggiore mm. 250.

TAGLIACATENE



3925. Tagliacatene tipo comune.
3926. Tagliacatene tipo Coventry.

TELA SMERIGLIO




3927. Tela smeriglio, grana 3, a metratura.
3928. Tela smeriglio, grana 5, a metratura.

TENAGLIE



3929. Tenaglia levacalotte sinistre.

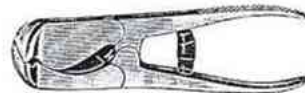


3930. Tenaglia fora parafanghi.


TRONCHESINI



3931. Tronchesino tagliafilì modello svedese.



3932. Tronchesino tagliafilì in acciaio fucinato.




3933. Tronchesino taglia-
raggi tipo Record.



3934. Tronchesino taglia-
raggi tipo Beta.

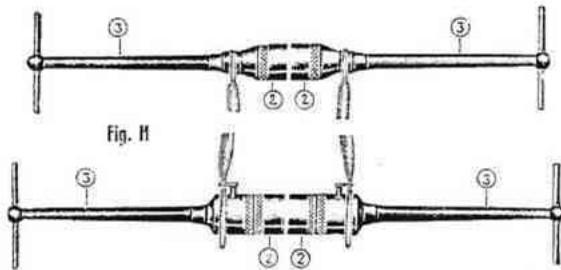
UTENSILERIA

TRAPANI



3935. Trapano a petto "IXION", per punte cilindriche fino a mm. 13.
 3936. Trapano da banco a colonna, a due velocità, con piattaforma e morsa, modello a due bracci, per punte cilindriche fino a mm. 13.

UTENSILERIA SPECIALE CAMPAGNOLO




3937. Serie calibri a morsetto per mettere facilmente paralleli i forcellini e le punte forcella (Fig. H).

Fig. O



3938. Chiave a tubo per dadi da mm. 8 (Figura O).

Fig. P



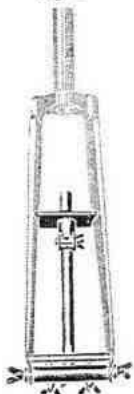
3939. Pinza per tenere con la morsa i perni forati dei mozzi (Fig. P).

Fig. Q



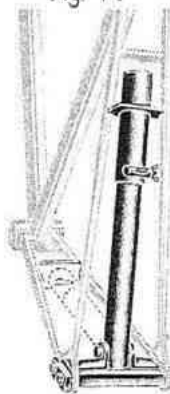
3940. Serie chiavi per coni e controconi, in acciaio speciale temperato (Figura Q).

Fig. L



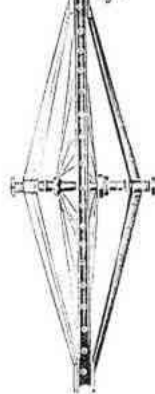
3941. Apparecchio per saldare le punte forcella nella giusta posizione (Figura L).

Fig. M



3942. Apparecchio per saldare i forcellini nella giusta posizione (Fig. M).

Fig. N




3943. Dima per controllare la centratura dei cerchi (Figura N).

Fig. I



3944. Chiave speciale leggerissima per svitare le ruote libere da 14 a 16 denti, dai mozzi (Fig. I).

Fig. G



3945. Asta per controllare l'allineamento della pedaliera con la ruota libera e l'inclinazione dei forcellini (Figura G).

INDICE GRAFICO

Manubri, accessori e parti di ricambio:
da pag. 97 a pag. 115 e
pagg. 17-48-80-82-134
160

Campanelli e parti di ricambio:
da pag. 33 a pag. 35

Tubazioni:
da pag. 240 a pag. 257

Selle, seggiolini e parti di ricambio:
da pag. 188 a pag. 199
e pagg. 20-47

Serie da sterzo e parti di ricambio:
da pag. 227 a pag. 235

Freni, accessori e parti di ricambio:
da pag. 69 a pag. 82 e
pagg. 67-103-104-105
106-107-108-109

Serie di congiunzioni e parti staccate:
da pag. 200 a pag. 222 e
pagg. 20-116

Fanali, accessori e parti di ricambio:
da pag. 49 a pag. 66

Pneumatici, accessori e materiale per riparazione:
da pag. 162 a pag. 169

Cerchi:
da pag. 39 a pag. 41

Forcelle pag. 68 e For-
dori, da pag. 247 a
pag. 249

Mozzi diversi, accessori e parti di ricambio:
da pag. 117 a pag. 133

Valvole e parti di ricambio:
pagg. 258-169

Copricatena e parti di ricambio:
da pag. 44 a pag. 46


Guarniture e parti di ricambio:
da pag. 83 a pag. 91
e pag. 42

Serie da movimento e parti di ricambio:
da pag. 223 a pag. 226

Pedali, accessori e parti di ricambio:
da pag. 147 a pag. 159

Catene e parti di ricambio:
da pag. 36 a pag. 38

Cambi di velocità e parti di ricambio:
da pag. 21 a pag. 32 e
pag. 67



Parafanghi, accessori e parti di ricambio:
da pag. 136 a pag. 143

Pompe e parti di ricambio:
da pag. 170 a pag. 173 e
pagg. 18-180

Raggi:
da pagg. 181-182

Ruote libere e parti di ricambio:
da pag. 183 a pag. 186 e
pag. 161

N. B. Per i ricambi Legnano e Wolsit, vedi da pag. 262 a pag. 292

I N D I C E

ACCESSORI PER BICICLETTE

| | | | | | |
|---|----------|---|---------|--|-----------------|
| Antiruggine trasparente | pag. 260 | Controranelle per movimento | 226 | Lampadine | 63 |
| Astucci per pile | 61 | Copale per decalcomanie | 259 | Levapneumatici | 94 |
| Attacchi da saldare per bacchette para- rafanghi | 141 | Coperchietti per freni sportivi | 75 | Leve per freni sportivi | 76 |
| Attacchi per copricatena Simplex | 46 | Coperchietti per pedali | 154 | Leve per manubri sportivi | 115 |
| Attacchi per manubri | 17 | Coperchietti per valvole | 258 | Levette di comando per cambi | 24 |
| Attacchi per pompe | 18 | Copertine per selle | 195 | Lubrificatori per movimento | 226 |
| B acchette per parafanghi | 141 | Coperture e camere d'aria | 162-167 | Lubrificatori per mozzi | 132 |
| Bandierine | 314 | Copricatene | 44-46 | Lucchetti | 94-96 |
| Barilotti per freni sportivi | 74 | Coprichiavelle | 47 | M aglie di congiunzione per catene | 38 |
| Barilotti per manubri sportivi | 115 | Copripulegge per dinamo | 63 | Maglie lana per corridori | 92 |
| Beccucci per fanali a carburato | 63 | Coprisella | 47 | Manicotti ammortizzatori | 77 |
| Berretti per corridori | 93 | Cordoni per cerchi | 48 | Manopole | 97-99 |
| Borace per saldatura | 116 | Cricchetti per ruote libere | 186 | Manopoline per leve freni | 99 |
| Borraccette | 19 | Cuoi per pompa | 173 | Manubri da corsa | 110 |
| Borsette | 19 | D adi per bacchette parafanghi | 142 | Manubri sportivi | 111-112-113-114 |
| Bottiglie | 19 | Dadi fermapulegge per dinamo | 63 | Manubri da viaggio a leve interne 100-101 | |
| Bulloni per attacchi girevoli manubri corsa | 115 | Dadi per freni sportivi | 75 | Manubri da viaggio a leve esterne | 102 |
| Bulloni per freni sportivi | 74 | Dadi per mozzi | 130 | Manubri Confa Standard: parti di ri- cambio | 103 |
| Bulloni per manubri sportivi | 115 | Dadi per pedali | 155 | Manubri R.C. e D.C. Villa: parti di ricambio | 107-109 |
| Bulloni reggisella | 70 | Dadi per serrafilo per dinamo | 63 | Manubri Vittoria Eureka: parti di ricambio | 104-106 |
| Bulloni per selle | 194 | Dadi sterzo | 227-235 | Mastice Chatterton per manopole | 168 |
| Bussollette da saldare per freni sportivi | 75 | Deragliatori | 21 | Mastice per tubolari | 168 |
| Bussole laterali per furgoncino | 128 | Dinamo | 56 | Molle per campanelli | 35 |
| Bussole per movimento | 20 | Dischi per copricatene | 46 | Molle per dinamo | 64 |
| C alotte per movimento | 224-225 | Dischi salvaraggi | 182 | Molle per freni | 77 |
| Calotte per mozzi | 128 | Divisori gomme per pedali | 155 | Molle per pompa | 173 |
| Calotte per pedali | 153 | E xpander per manubri | 48 | Molle per sella | 196-198 |
| Calotte sterzo | 227-235 | F alse maglie per catene | 38 | Mollette per catene | 38 |
| Calzoncini per corridori | 93 | Fanali a carburato | 61-62 | Mollette per ruote libere | 186 |
| Cambi di velocità | 21-23 | Fanali a dinamo | 49-55 | Morsetti Cristina | 142 |
| Cambi di velocità Simplex: parti di ricambio | 24-28 | Fascette fermaguaine | 67 | Morsetti reggisella | 20 |
| Cambio Campagnolo: parti di ri- cambio | 29-32 | Fermapantaloni | 67 | Morsetti per sella | 198 |
| Campanelli | 33-35 | Fermapiedi | 67 | Mozzi | 123-127 |
| Cannotti sterzo | 246 | Fiancalle per selle | 195 | Mozzi con bloccaggi | 121 |
| Cappellotti per mozzi furgoncino | 129 | Fianchi per pedali | 155 | Mozzi con bloccaggi Campagnolo: parti di ricambio | 32 |
| Capsule per manubri da corsa | 134 | Filo conduttore per fanali | 63 | Mozzi con bloccaggi Simplex: parti di ricambio | 122 |
| Carbocini per dinamo | 63 | Flange per copricatene | 46 | Mozzi a dinamo Raleigh | 119-120 |
| Caschi per corridori | 93 | Flange per mozzi | 130 | Mozzi a freno contropedale Perry 117 | |
| Catene | 36-38 | Foderi per forcella | 247-249 | Mozzi a freno contropedale Perry: parti di ricambio | 118 |
| Cavallotti per selle | 194 | Forcelle | 66 | N aselli per selle | 199 |
| Cavi interni per freni sportivi | 82 | Forcellini | 205-206 | Nastri per cerchi | 48 |
| Cerchi in acciaio | 39 | Forcellini da bambino | 219 | Nastri gommati per manubri | 134 |
| Cerchi in duralluminio | 40-41 | Frasche e frascette per telai donna 250 | | Nipples per raggi | 182 |
| Cerchi in legno | 41 | Freni contropedale Perry | 117 | Nipples per fili freno | 77 |
| Cerchietti per selle | 194 | Freni da furgoncino | 73 | O liatori | 135 |
| Chisavelle | 42 | Freni sportivi | 69-72 | Olio lubrificante | 135 |
| Chiavi | 42-43 | G aletti per mozzi | 131 | Occhi per freni | 115 |
| Chiodi per selle | 195 | Ganci per retine paraveste | 146 | Occhiali per corridori | 93 |
| Cinghiette fermapiedi | 43 | Gomme di ricambio per stabilizzatori 237 | | Occhiali per saldatori | 116 |
| Cinghiette fermatubolari | 43 | Gomme per pedali | 156-157 | P ara per tubolari | 168 |
| Collari per freni sportivi | 75 | Grasso per bicicletta | 135 | Parafanghi completi di bacchette 136-138 | |
| Comandi per cambi Simplex: parti di ricambio | 24 | Guanti per corridori | 93 | Parafanghi corazzati completi di bac- chette | 139-140 |
| Congiunzioni da bambino | 218 | Guarniture | 83-87 | Parapaletots | 144 |
| Congiunzioni in ghisa e lastra | 200-204 | Guarnizioni per attacchi pompa | 18 | Paraspruzzi | 144 |
| Coni per mozzi | 129 | Guidacatena | 24 | P ara per tubolari | 168 |
| Coni per pedali | 153 | Guide per freni | 115 | Parafanghi completi di bacchette 136-138 | |
| Coni per sterzo | 227-235 | Guide per freni da furgoncino | 75 | I mpermeabili per corridori | 92 |
| Contactilometri per bicicletta | 44 | I ngranaggi | 88-90 | Indumenti sportivi | 92-93 |
| Controconi per mozzi | 129 | I ndumenti sportivi | 92-93 | | |
| Contropignoni per mozzi | 129 | | | | |

ACCESSORI PER BICICLETTE

| | | | | | |
|--|---------|--|---------|---|---------|
| Paraspruzzi per dinamo | 64 | Raccordi per pompe | 18 | Serie tubi conificati (Mannesmann) | |
| Paraveste | 145-146 | Raggi | 181-182 | Dalmine | 244 |
| Parti di ricambio per manubri da | | Ranelle godronate per galetti | 131 | Sfere | 236 |
| viaggio | 103-109 | Ranelle per cerchi | 182 | Soluzione per riparazione camere | |
| Passaguaine da saldare al telaio | 77 | Ranelle per movimento | 226 | d'aria | 169 |
| Pattini per freni | 78-79 | Ranelle per mozzi | 133 | Specchi | 237 |
| Pedali | 147-152 | Ranelle per pedali | 159 | Spinette coniche | 116 |
| Pedivelle | 90-91 | Ranelle per ruote libere | 186 | Squadrette per parafranghi | 143 |
| Pernini per parafranghi | 142 | Ranelle per sterzo | 227-235 | Stabilizzatori | 237 |
| Perni per mozzi | 132-133 | Rappezzi per riparazione tubolari e | | Sterzi | 214-215 |
| Perni per movimento | 226 | camere d'aria | 168-169 | Sterzi da bambino | 221 |
| Perni per pedali | 158-159 | Reggicicli | 175 | Strappachiodi | 238 |
| Perni portagomme | 159 | Reggisella | 250 | Stucco per vernici | 260 |
| Piastrine per pedali | 155 | Reggisella da bambino | 199 | | |
| Pieghe per telai da donna | 250 | Retine paraveste | 145-146 | T elette per valvole | 169 |
| Pieghe per manubri | 160 | Ribattini alluminio per parafranghi | 142 | Tendicatena | 238-239 |
| Pignoni fissi | 161 | Riflettori per fanali | 57-59 | Terdisella per corridori | 199 |
| Pignoni di ricambio per ruote libere | 186 | Riflettori catarifrangenti | 60 | Teste forcella | 216-217 |
| Piùe | 64 | Ruote libere | 183-185 | Teste forcella da bambino | 222 |
| Pipe centrali da donna | 207 | | | Tiraraggi | 152 |
| Pipe reggisella da uomo e donna | 207-208 | S acchetti rifornimento per corridori | 93 | Trasmissione per cambi | 24 |
| Pipe reggisella da bambino | 219 | Saldatura di ottone | 116 | Trasmissione per freni | 82 |
| Pipe sterzo | 209-210 | Salvamanubri | 187 | Traversini per telai | 239 |
| Pneumatici | 162-167 | Salvatelai | 187 | Tunetto gomma per fanali a carburo | 66 |
| Poggiatesta da bambino | 170 | Scarpette per corridori | 93 | Tubi in barre lunghezza commerciale | 240 |
| Polish per brillantare vernici | 260 | Scatole movimento | 212-213 | Tubi conificati Dalmine per telai | 245 |
| Pompe | 170-172 | Scatole movimento da bambino | 220 | Tubi conificati Falck per telai | 243 |
| Ponticelli per parafranghi | 142 | Seggiolini portabambini | 188 | Tuoi a frasca e a frascetta | 250 |
| Portabandierine | 314 | Selle | 189-193 | Tubi posteriori orizzontali | 251-253 |
| Portabottiglie | 174 | Serie di congiunzioni da bambino | 213 | Tubi posteriori verticali | 254-256 |
| Portacarboncini per dinamo | 64 | Serie di congiunzioni in ghisa | 200 | Tubi tagliati in pezzi | 257 |
| Portacicli | 175 | Serie di congiunzioni in lastra | 201-204 | Tube gomma per pompe | 173 |
| Portadinamo | 64-65 | Serie di movimento | 232 | Tubolari Pirelli | 164 |
| Portafanali | 65-66 | Serie da sterzo per pipe tipo B | 233-235 | | |
| Portafortuna | 176-177 | Serie da sterzo per pipe tipo | | V alvole | 258 |
| Portalampadine per fanali | 66 | Thompson | 227-232 | Vernici | 259-260 |
| Portapacchi | 178-179 | Serie di 3 pezzi tubi conificati Falck | 243 | Vetri per riflettori | 66 |
| Portapattini | 80-81 | Serie tubi per telai Ballon donna | 242 | Viti per catene | 38 |
| Portapompe | 180 | Serie tubi per telai Ballon uomo | 241 | Viti per copricatene | 46 |
| Prese per pompe officina | 173 | Serie tubi per telai sportivi donna | 242 | Viti per ingranaggi | 91 |
| Pruegge per dinamo | 66 | Serie tubi per telai sportivi uomo | 241 | Viti per manopole | 99 |
| Punte al cuoio per selle | 199 | Serie tubi per telai viaggio donna | 242 | Viti per parafranghi | 143 |
| Puntine per foderi | 211 | Serie tubi per telai viaggio uomo | 241 | Viti per pedali | 159 |
| Puntine per foderi da bambino | 220 | | | Viti per portapattini | 82 |

*Nel vostro interesse
interpellateci sempre
per i vostri acquisti*

ACCESSORI E PARTI DI RICAMBIO PER BICICLETTE LEGNANO E WOLSIT

Attacchi per manubri da corsa pag. 270

| | |
|---|---------|
| Bacchette per parafanghi | 284-285 |
| Bariolotti per manubri sportivi | 272 |
| Borsette | 262 |
| Bulloni per attacchi girevoli manubri corsa | 270 |
| Bulloni per manubri sportivi | 272 |
| Bulloni reggisella | 262 |

| | |
|---|---------|
| Calotte e controranelle da movimento | 290 |
| Calotte per pedali | 287 |
| Calotte sterzo | 291-292 |
| Campanelli | 263 |
| Capsule per manubri corsa | 270 |
| Chiavelle | 269 |
| Chiavi | 263 |
| Coni e controconi per mozzi | 281 |
| Coni per pedali | 287 |
| Coni sterzo | 291-292 |
| Controranelle (contropignoni) per mozzi | 281 |
| Coperchietti per pedali | 288 |
| Copricatena | 264-265 |

| | |
|---|---------|
| Dadi per mozzi | 281 |
| Dadini per fissaggio parafanghi Legnano 33-34 | 285 |
| Dadi per pedali | 288 |
| Dadi sterzo | 291-292 |
| Dischi per copricatena | 266 |
| Divisori per gomme pedali | 288 |

Expander per manubri 266

| | |
|----------------------------------|-----|
| Flange per copricatena | 266 |
| Flange per mozzi | 281 |
| Forcelle | 267 |

| | |
|-----------------------------------|---------|
| Gomme per pedali | 288 |
| Guarniture e ingranaggi | 268-269 |

Leve per manubri sportivi 272

| | |
|---|-------------|
| Manubri da corsa e sportivi | 270-271-273 |
| Manubri da viaggio (parti di ricambio) | 274-276 |
| Marche e targhette Legnano-Wolsit-Perla | 277-278 |
| Morsetti per bacchette parafanghi | 285 |
| Mozzi | 279-280 |

| | |
|------------------------------------|---------|
| Parafanghi | 282-283 |
| Pedali | 286-287 |
| Pedivelle | 269 |
| Perni per mozzi | 281 |
| Perni da movimento | 250 |
| Perni per pedali | 288-289 |
| Piastrine per pedali | 289 |
| Pieghe per manubri corsa | 270 |
| Pompe | 290 |
| Portagomme per pedali | 289 |

| | |
|------------------------------|-----|
| Ranelle per mozzi | 281 |
| Ranelle per pedali | 289 |

| | |
|--------------------------|---------|
| Ranelle sterzo | 291-292 |
| Reggisella | 290 |

| | |
|-------------------------------------|---------|
| Serie da movimento | 290 |
| Serie da sterzo | 291-292 |
| Squadrette per parafanghi | 285 |

| | |
|--|-----|
| Tendicatena | 292 |
| Trasmissione e cavi per freni sportivi | 272 |
| Traversini per parafanghi | 285 |

| | |
|--------------------------------|-----|
| Viti per copricatena | 266 |
| Viti per ingranaggi | 269 |
| Viti per parafanghi | 285 |
| Viti per pedali | 289 |

ACCESSORI PER CICLOMOTORI E MOTOSCOOTERS

| | |
|--------------------------------|----------|
| Attacchi per candele | pag. 300 |
| Attacchi per pompe | 294 |

| | |
|----------------------|-----|
| Bindierine | 314 |
| Bobine | 300 |

| | |
|--|---------|
| Candele e portacandele | 294 |
| Catene e parti di ricambio | 295 |
| Cavo sterlingato per candele | 319 |
| Cerchi | 295 |
| Chiavi | 296 |
| Condensatori per magnete | 300 |
| Contactilometri | 297 |
| Contatti | 300 |
| Coperture e camere d'aria | 311 |
| Coprismozzi | 297 |
| Copriruote | 298 |
| Coprisella | 298-299 |
| Cuscini | 317 |

Dischi copriruota 299

| | |
|------------------------------|---------|
| Fanali | 301-302 |
| Forcelle elastiche | 303 |
| Freni | 304 |

Guarnizioni in gomma 305

| | |
|--------------------------|-----|
| Lampadine | 302 |
| Levapneumatici | 306 |
| Lucchetti | 306 |

| | |
|----------------------------------|-----|
| Maniglie | 306 |
| Manubri | 307 |
| Misuratori per benzina | 308 |

Nipples 316

| | |
|---|---------|
| Parabrezza | 308-309 |
| Paraurti | 310 |
| Pneumatici | 311 |
| Poggiapiedi | 312-313 |
| Portabandierine | 313 |
| Portabollini | 314 |
| Portacieli | 315 |
| Portapacchi | 315-316 |
| Portatarghe | 315 |
| Prese di corrente per magnete | 300 |

| | |
|-------------------------------|---------|
| Raggi | 316 |
| Reggisella elastici | 294 |
| Riflettori | 301-302 |

| | |
|-------------------------------------|---------|
| Selle e parti di ricambio | 317-318 |
| Spazzolini per candele | 318 |
| Specchi retrovisivi | 318 |
| Supporti | 319 |

| | |
|--------------------------------------|-----|
| Tappeti per motoscooters | 305 |
| Trasmissioni diverse | 319 |
| Trombe e parti di ricambio | 320 |

| | |
|--------------------------------|-----|
| Valvole | 320 |
| Vetri per riflettori | 302 |

UTENSILERIA

| | |
|--------------------------------------|----------|
| Alisatori | pag. 322 |
| Apparecchi per usi diversi | 322 |
| Apricasse | 322 |

| | |
|-----------------------------------|---------|
| Cacciaviti | 323 |
| Calibri | 327 |
| Cassetta utensili | 323 |
| Cesole | 323 |
| Chiavi | 323-324 |
| Colonne portabicyclette | 324 |

| | |
|---------------------------------|-----|
| Filiere e fresette | 324 |
| Frese per usi diversi | 325 |

Gamaschi 325

| | |
|---------------------------|-----|
| Levachivelle | 325 |
| Levapedivelle | 325 |
| Levareggisella | 325 |
| Levaruotelibere | 325 |
| Lime | 326 |

| | |
|-------------------------------|-----|
| Manici per lime | 326 |
| Martelli e mazzuole | 326 |
| Maschi | 326 |
| Metri e micrometri | 327 |
| Mole smeriglio | 327 |
| Morse | 327 |
| Morsetti legno | 327 |

Oliatori e ingrassatori 327

| | |
|----------------------------|-----|
| Pennelli | 328 |
| Pinze | 328 |
| Portautensili | 328 |
| Punte elicoidali | 328 |
| Porta filiere | 328 |
| Punteruoli | 328 |

Raddrizzatubi in legno 327

| | |
|-------------------------------|---------|
| Saldatori elettrici | 329 |
| Seghette | 329 |
| Scalpelli | 329 |
| Smerigliatrici | 329 |
| Spazzole | 329-330 |
| Squadre | 330 |

| | |
|--------------------------|-----|
| Tagliacatene | 330 |
| Tela smeriglio | 330 |
| Tenaglie | 330 |
| Trapani | 331 |
| Tronchesini | 330 |

Utensileria speciale Campagnolo 331

B

NUMERO UNICO

STAMPA ISTITUTO GRAFICO BERTIERI
VIA MANGIAGLI 15 - MILANO
DISEGNO LA ZILGRAFICA
VIA TONICCI 1 - MILANO

B